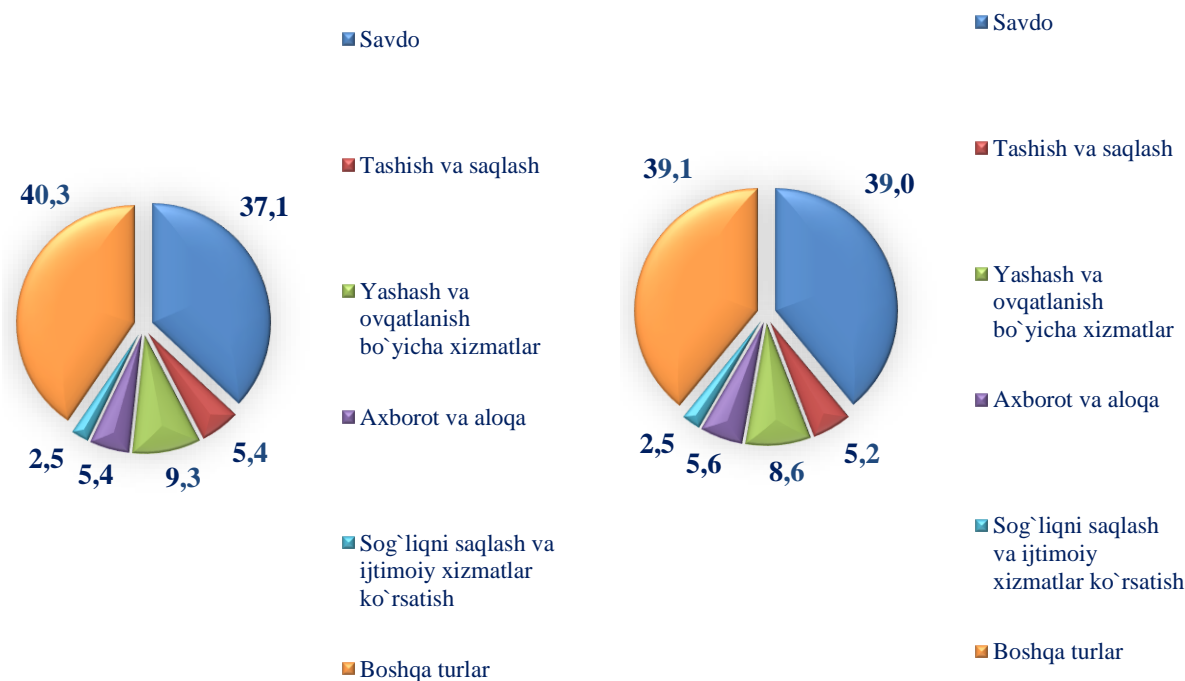


IV. XIZMATLAR

Xizmatlar sohasini rivojlantirish ijtimoiy yo‘naltirilgan bozor iqtisodiyotini shakllantirishning eng muhim shartlaridan biri hisoblanadi. Bugungi kunda mamlakatda olib borilayotgan bozor islohotlari jamiyatni rivojlantirishning eng muhim ijtimoiy-iqtisodiy vazifalarini hal qilishda xizmat ko‘rsatish sohasining rolini oshirishga katta ta‘sir ko‘rsatadi.

Xizmatlar sohasida 83,8 mingdan ortiq korxonalar va tashkilotlar faoliyat ko‘rsatmoqda, ushbu ko‘rsatkich o‘tgan yilning mos davriga nisbatan 17,7 % ga ko‘paydi. Xizmatlar sohasida faoliyat ko‘rsatayotgan korxonalar va tashkilotlarning ulushi tarkibida 01.01.2022-yil holatiga eng katta ulushni boshqa xizmatlarda (29,5%), savdo xizmatlarda (29,4%), yashash va ovqatlanish bo‘yicha xizmatlarda (6,5 %), tashish va saqlashda, axborot va aloqa xizmatlarda (3,9 %) eng kam ulushni sog‘liqni saqlash xizmatlarida (1,9 %) tashkil etildi.

Xizmatlar sohasida faoliyat ko‘rsatayotgan korxonalar va tashkilotlarning ulushi, foizda (fermer va dehqon xo‘jaliklaridan tashqari)

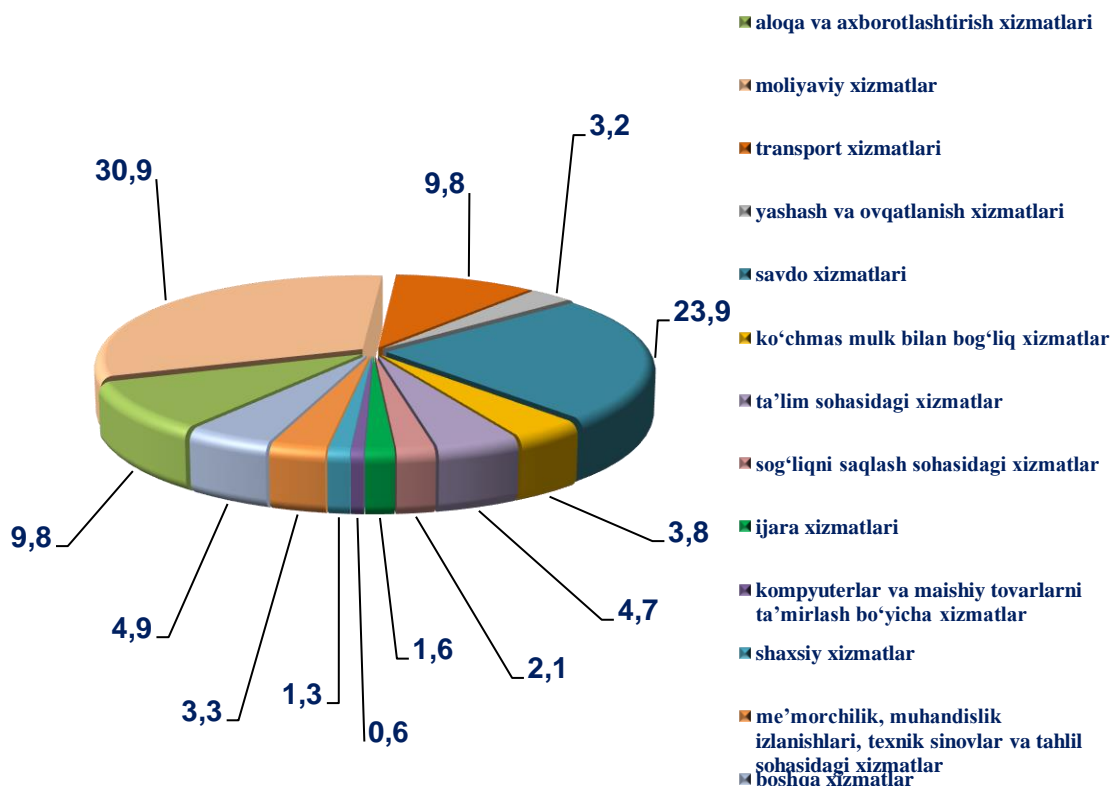


**Iqtisodiy faoliyat turlari bo'yicha ishlab chiqarilgan
(ko'rsatilgan) bozor xizmatlarning hajmi
2021-yil yanvar-dekabr oylarida**

	<i>Mrd. so'm</i>	<i>O'sish sur'ati, %</i>	<i>Jamiga nisbatan %</i>
Xizmatlar – jami	103909,7	120,4	100,0
aloqa va axborotlashtirish xizmatlari	10211,9	124,8	9,8
moliyaviy xizmatlar	32112,2	128,7	30,9
transport xizmatlari	10150,2	114,8	9,8
shu jumladan: avtotransport xizmatlari	6197,4	112,9	6,0
yashash va ovqatlanish xizmatlari	3326,1	129,8	3,2
savdo xizmatlari	24880,8	116,2	23,9
ko'chmas mulk bilan bog'liq xizmatlar	3996,6	122,8	3,9
ta'lim sohasidagi xizmatlar	4913,6	128,7	4,7
sog'liqni saqlash sohasidagi xizmatlar	2180,7	114,7	2,1
ijara xizmatlari	1617,5	118,3	1,6
kompyuterlar va maishiy tovarlarni ta'mirlash bo'yicha xizmatlar	637,8	127,9	0,6
shaxsiy xizmatlar	1320,8	110,8	1,3
me'morchilik, muhandislik izlanishlari, texnik sinovlar va tahlil sohasidagi xizmatlar	3438,8	110,3	3,3
boshqa xizmatlar	5122,7	95,3	4,9

Xizmatlar tarkibida eng katta ulushni moliyaviy xizmatlar (30,9 %), savdo xizmatlari (23,9 %), transport xizmatlari (9,8 %) va aloqa va axborotlashtirish xizmatlari (9,8 %) tashkil etadi. Xizmatlar umumiy hajmida past ulushlarni kompyuterlar va maishiy tovarlarni ta'mirlash bo'yicha xizmatlar (0,6 %) hamda shaxsiy xizmatlar (1,3 %) egalladi.

Iqtisodiy faoliyat turlari bo'yicha xizmatlar tarkibi, foizda
(2021 - yil yanvar–dekabr oylari)



Bozor xizmatlarining umumiy hajmidagi moliyaviy xizmatlari 30,9 % eng yuqori ulushni tashkil etadi. Moliyaviy xizmatlar oddiy taqsimlash mexanizmidan iste'molchiga yo'naltirilgan bozor talablarini shakllantirish jarayonlarida faol ishtirokchiga aylandi. Hozirgi vaqtda, moliyaviy xizmatlar iqtisodiyotda ko'rsatilgan jami xizmatlar hajmining sezilarli qismi hisoblanadi.

Savdo xizmatlari tarkibida ulgurji savdo (avtomobillar va motosikllar savdosidan tashqari) xizmatlari yuqori ulushni tashkil etadi-48,7%.

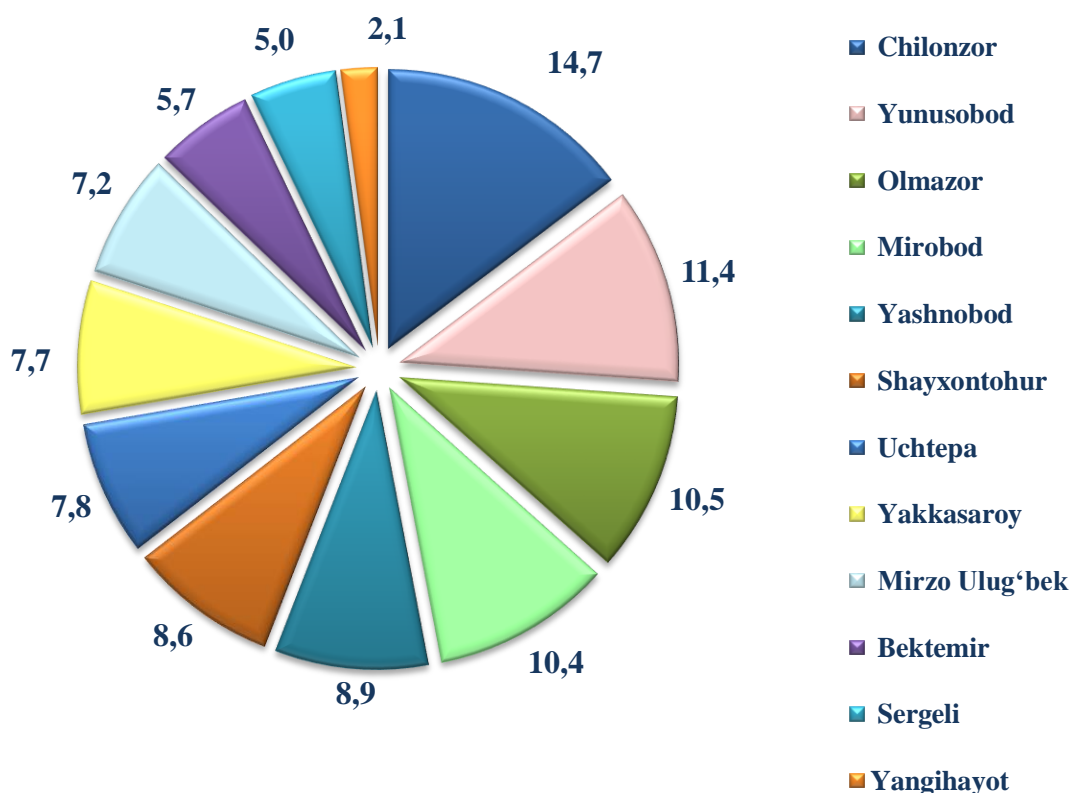


Tumanlar kesimida savdo xizmatlarning hajmi
(2021- yil yanvar-dekabr oylari)

	<i>Jami</i>		
	<i>mld. so‘m</i>	<i>2020 yil yanvar-dekabrga nisbatan, %</i>	<i>Savdo xizmatlari hajmida tumanlarning ulushi, %</i>
Toshkent shahri	24880,8	116,2	100,0
<i>tumanlar:</i>			
Bektemir	1418,3	91,0	5,7
Mirzo Ulug‘bek	1793,8	126,1	7,2
Mirobod	2588,8	158,2	10,4
Olmazor	2615,3	156,0	10,5
Sergeli	1246,0	103,5	5,0
Uchtepa	1947,1	106,6	7,8
Chilonzor	3661,9	112,7	14,7
Shayxontohur	2129,0	112,1	8,6
Yunusobod	2846,0	134,4	11,4
Yakkasaroy	1890,8	104,1	7,7
Yashnobod	2211,7	126,3	8,9
Yangiheyot	532,1	214,3	2,1

Tumanlar o'rtasida savdo xizmatlari bo'yicha o'tgan yilning mos davriga nisbatan yuqori o'sish sur'atlari Yangihayot (214,3 %), Mirobod (158,2 %), Olmazor (156,0 %) tumanlarida qayd etildi. Savdo xizmatlari bo'yicha uncha yuqori bo'lmagan o'sish sur'atlari Bektemir (91,0 %), Sergeli (103,5%) va Yakkasaroy (104,1 %) tumanlarida qayd etildi.

Savdo xizmatlarning umumiy hajmida tumanlarning ulushi, foizda
(2021- yil yanvar–dekabr oylarida)

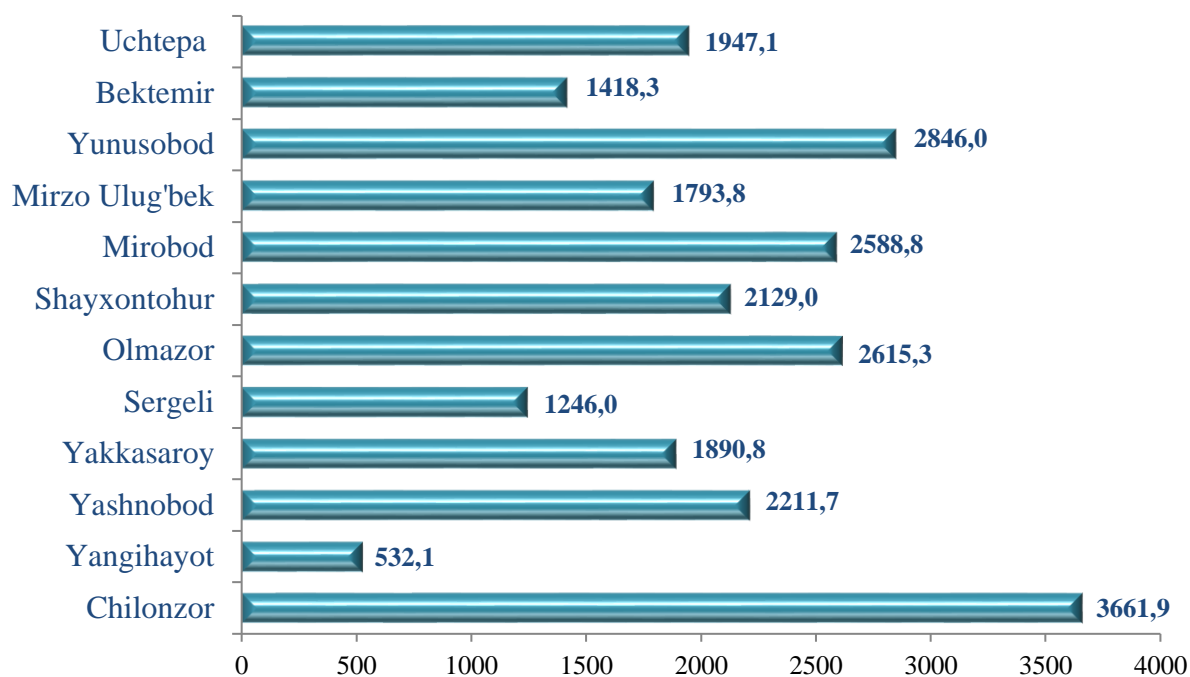


Tumanlar o'rtasida savdo xizmatlari bo'yicha yuqori ulushga ega bo'lgan Chilonzor (14,7 %), Yunusobod (11,4 %) va Olmazor (10,5%) tumanlarida qayd etildi.

Savdo xizmatlari bo'yicha uncha yuqori bo'lmagan ulushga Yangihayot (2,1 %), Sergeli (5,0 %) tumanlarida qayd etildi.

Tumanlar bo'yicha savdo xizmatlarning hajmi, mlrd.so'mda

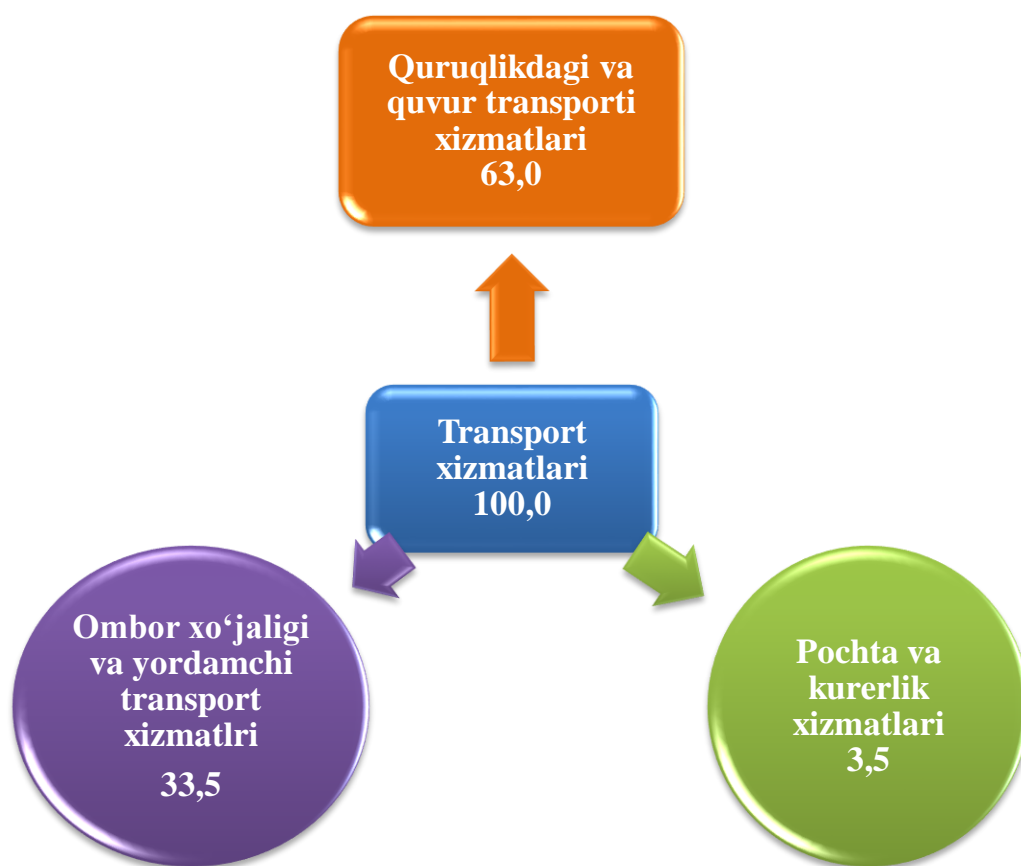
(2021 yil yanvar–dekabr oylarida)



Tumanlar o'rtasida savdo xizmatlari bo'yicha yuqori hajmga ega bo'lgan Chilonzor (3661,9 mlrd. so'm), Yunusobod (2846,0 mlrd. so'm), Mirobod (2588,8 mlrd. so'm) va Yashnobod (2211,7 mlrd. so'm) tumanlarida qayd etildi.

Savdo xizmatlari bo'yicha uncha yuqori bo'lmagan hajmga Sergeli (1246,0 mlrd. so'm) va Yangihayot (532,1 mlrd. so'm) tumanlarida qayd etildi.

Transport xizmatlarining tarkibi, foizda
(2021- yil yanvar–dekabr oylarida)



Xizmatlar tarkibida transport xizmatlari – 9,8 % ulush bilan yetakchilar qatorini egallaydi. Yuklar va yo‘lovchilarni tashish bo‘yicha xizmatlar hajmining oshish omillari yangi bino va inshootlarni qurish va rekonstruksiya qilish, sanoat zonalarini tashkil etish va kengaytirish, savdo tarmoqlarini kengaytirish, turizm faoliyatini rivojlantirish hisoblanadi.

Transport xizmatlari tarkibida avtomobil transportining ulushi 9,8 % bilan ustunlikka ega.

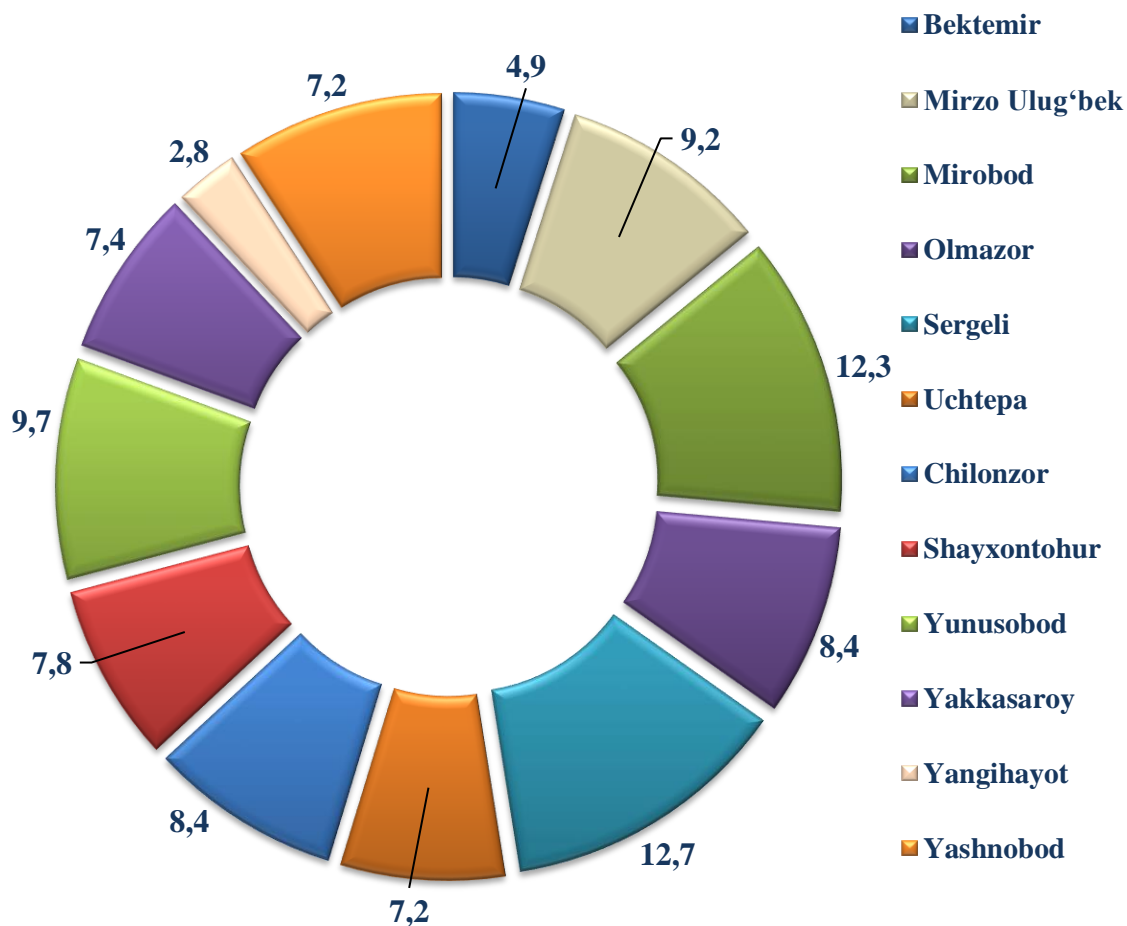
**Tumanlar kesimida transport xizmatlarning hajmi,
2021 - yil yanvar-dekabr oylarida**

	<i>Jami</i>		
	<i>mlrd. so‘m</i>	<i>2020 yil yanvar-dekabr nisbatan, %</i>	<i>Transport xizmatlar hajmida tumanlarning ulushi, %</i>
Toshkent shahri	10150,2	114,8	100,0
<i>tumanlar:</i>			
Bektemir	492,7	152,3	4,9
Mirzo Ulug‘bek	935,7	94,2	9,2
Mirobod	1243,8	103,7	12,3
Olmazor	855,2	119,9	8,4
Sergeli	1284,3	181,3	12,7
Uchtepa	726,4	110,0	7,2
Chilonzor	851,5	112,8	8,4
Shayxontohur	795,9	117,3	7,8
Yunusobod	988,7	88,5	9,7
Yakkasaroy	752,7	161,8	7,4
Yashnobod	936,7	125,4	9,2
Yangiheyot	286,6	124,8	2,8

Tumanlar o‘rtasida transport xizmatlari bo‘yicha o‘tgan yilning mos davriga nisbatan yuqori o‘shish sur‘atlari Sergeli (181,3 %), Yakkasaroy (161,8 %) va Bektemir (152,3%) tumanlarida qayd etildi.

Transport xizmatlari bo‘yicha uncha yuqori bo‘lmagan o‘shish sur‘atlari Yunusobod (88,5%), Mirzo Ulug‘bek (94,2 %) va Mirobod (103,7 %) tumanlarida qayd etildi.

Transport xizmatlarning umumiy hajmida tumanlarning ulushi, foizda
(2021- yil yanvar–dekabr oylarida)



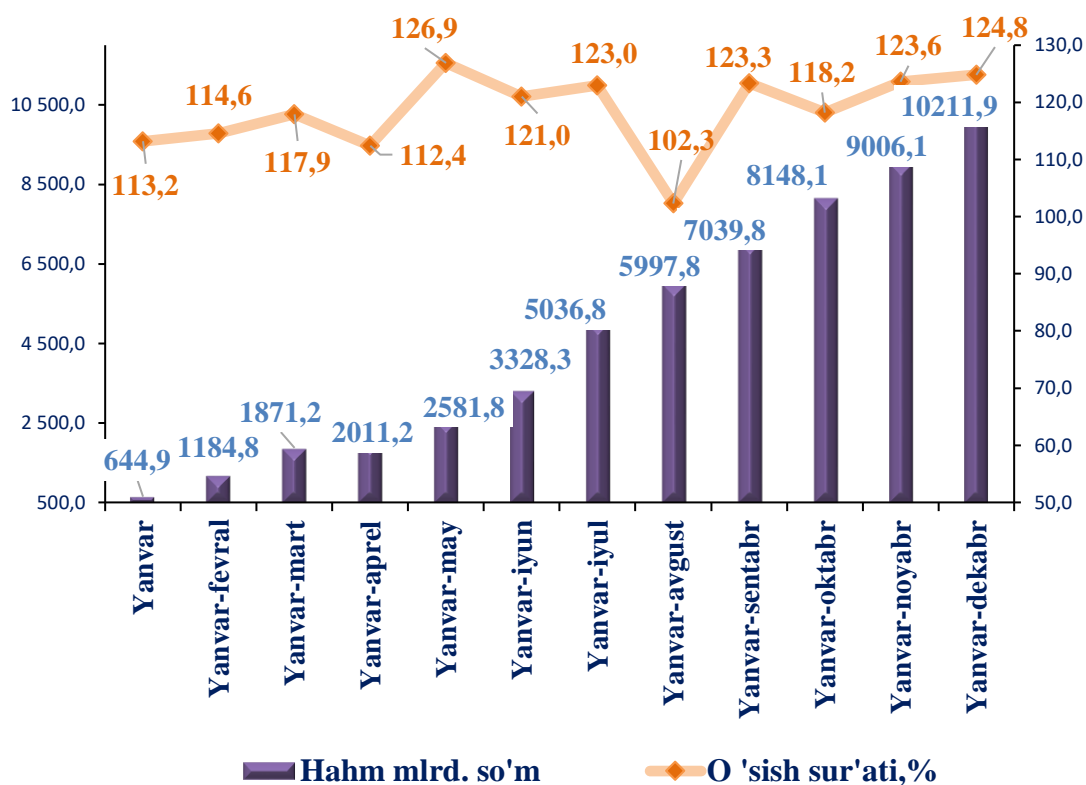
Tumanlar kesimida transport xizmatlari bo'yicha eng yuqori ulush Sergeli (12,7 %), Mirobod (12,3 %), Yunusobod (9,7 %) va Mirzo Ulugbek (9,2 %) tumanlarida qayd etildi.

Transport xizmatlari bo'yicha uncha yuqori bo'lmagan ulush Yangihayot (2,8 %), Bektemir (4,9 %) va Uchtepa (7,2 %) tumanlarida qayd etildi.

**Tumanlar kesimida aloqa va axborotlashtirish
xizmatlarning hajmi,
2021- yil yanvar-dekabr oylarida**

	<i>Jami</i>		
	<i>mlrd. so‘m</i>	<i>2020- yil yanvar- dekabr nisbatan, %</i>	<i>Aloqa va axborotlashtirish xizmatlar hajmida tumanlarning ulushi, %</i>
Toshkent shahri	10211,9	124,8	100,0
<i>tumanlar:</i>			
Bektemir	228,1	262,2	2,2
Mirzo Ulug‘bek	987,1	98,5	9,7
Mirobod	1358,8	130,0	13,3
Olmazor	1270,9	134,0	12,4
Sergeli	334,0	132,0	3,3
Uchtepa	510,8	115,6	5,0
Chilonzor	806,6	105,7	7,9
Shayxontohur	1286,9	120,1	12,6
Yunusobod	1247,1	88,9	12,2
Yakkasaroy	1029,8	129,6	10,1
Yashnobod	1054,7	123,7	10,3
Yangihayot	97,1	612,6	1,0

**Toshkent shahrida aloqa va axborotlashtirish
xizmatlarining hajmi va o‘shish sur‘ati
(2021- yil yanvar-dekabr oylari)**



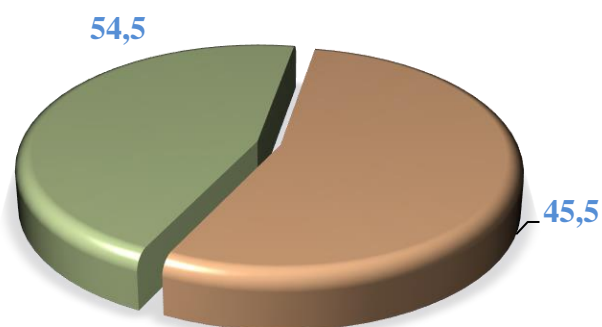
Axborot texnologiyalarining rivojlanishi zamonaviy insonning turmush tarziga sezilarli darajada ta‘sir qiladi. Yildan-yilga odamlar internet va mobil telefonlardan foydalangan holda operatsiyalarni amalga oshirish uchun ko‘proq imkoniyatlarga ega bo‘lmoqda. Zamonaviy biznesni rivojlantirishda axborot va xizmatlardan real vaqtda masofaviy erkin foydalanish huquqi muhim o‘rin tutadi.

Bugungi kunda Toshkent shahrida axborot-kommunikatsiya texnologiyalarini (AKT) davlat boshqaruvi tizimida, iqtisodiyotning tarmoqlarida, ijtimoiy soha va odamlarning kundalik hayotida joriy etishni izchil amalga oshirishga qaratilgan keng ko‘lamli ishlar olib borilmoqda.

2021-yil yanvar–dekabr oylarida Toshkent shahri bo‘yicha aloqa va axborotlashtirish xizmatlari hajmi 10211,9 mlrd. so‘mga teng bo‘ldi. 2020- yil yanvar–dekabr oylariga nisbatan aloqa va axborotlashtirish xizmatlarining o‘shishi sur‘ati 124,8 % ni tashkil etdi.

Aloqa va axborotlashtirish xizmatlari hajmida eng katta ulush (54,5 %) telekommunikatsiya xizmatlari (simli va mobil aloqa xizmatlari, internet, yo‘ldosh aloqa xizmatlari va b.q.) hissasiga to‘g‘ri keladi.

Aloqa va axborotlashtirish xizmatlari tarkibi, foizda
(2021- yil yanvar–dekabr oylari uchun)



■ Ixtisoslashtirilgan

■ Fuqarolik obyektlarining qurilishi

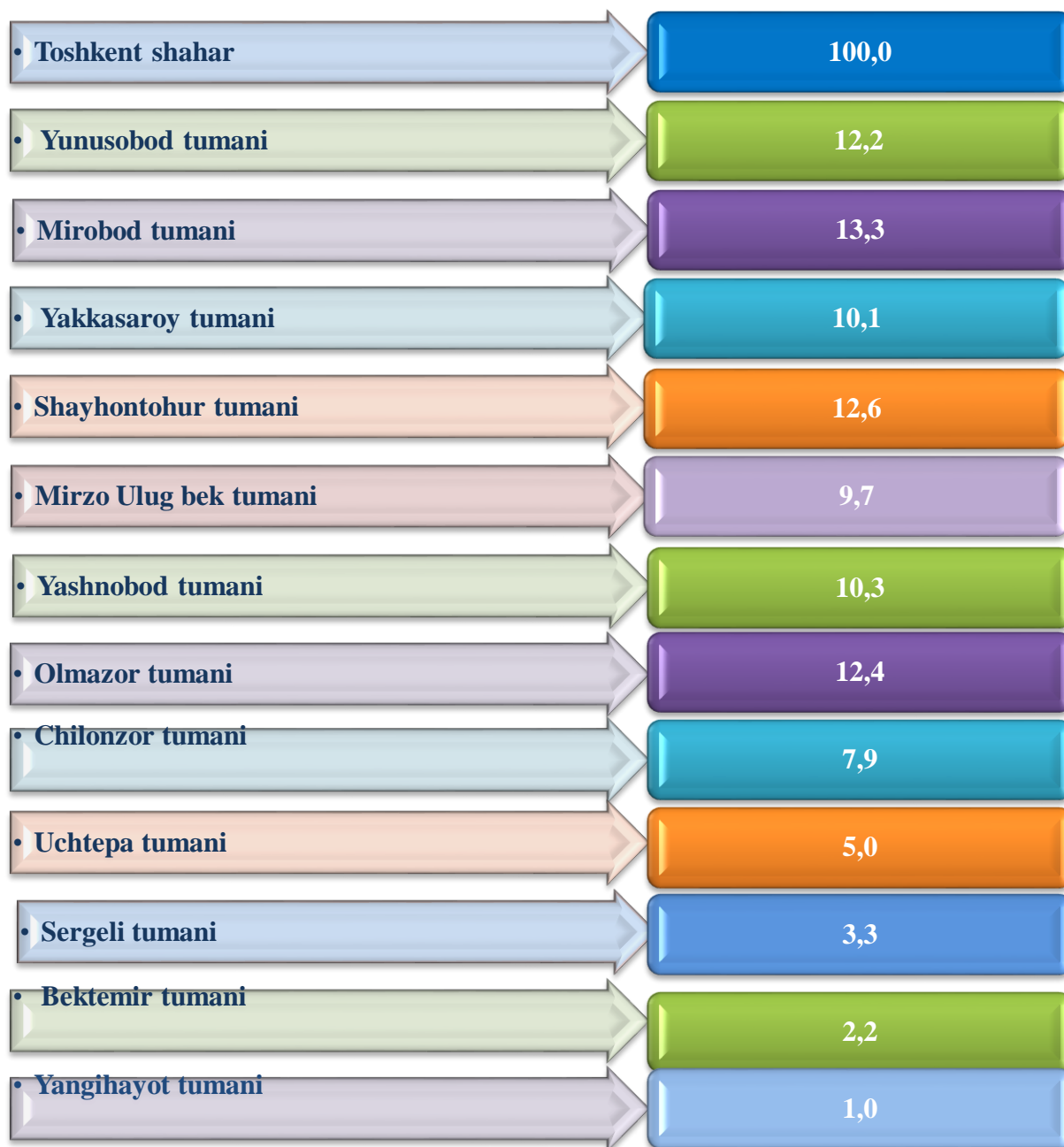
Axborot-kommunikatsiya texnologiyalari (AKT) va moliya-kredit muassasalari xizmatlari tez rivojlanayotgan xizmat turlari hisoblanadi. Yangi texnologiyalarga va bozorni erkinlashtirish natijalariga tayanib, bu faoliyat turlari hozirgi vaqtda rivojlanishning yangi bosqichi sifatida paydo bo‘ldi va bugungi kunda jamiyatning texnologik taraqqiyoti va iqtisodiyotning globallashtirishida hal qiluvchi rol o‘ynaydi.

Ko‘rsatilayotgan xizmatlar sifatini oshirish, AKT sohasida innovatsiyalarni joriy etish bo‘yicha amalga oshirilayotgan chora-tadbirlar natijasida yangi turdagi xizmatlarning paydo bo‘lishi aloqa va axborotlashtirish xizmatlari hajmini oshirishga ta’sir ko‘rsatadi.

Tumanlar o‘rtasida aloqa va axborotlashtirish xizmatlari bo‘yicha o‘tgan yilning mos davriga nisbatan yuqori o‘sish sur‘atlari Yangiheyot (6,1 m.), Bektemir (2,6 m.), Olmazor (134,0%) va Miroybod (130,0%) tumanlarida qayd etildi.

Aloqa va axborotlashtirish xizmatlari bo‘yicha uncha yuqori bo‘lmagan o‘sish sur‘atlari Yunusobod (88,9 %), Mirzo Ulig‘bek (98,5 %) va Chilonzor (105,7 %) tumanlarida qayd etildi.

**Aloqa va axborotlashtirish xizmatlarning umumiy hajmida
tumanlarning ulushi, foizda**
(2021- yil yanvar-dekabr oylari)

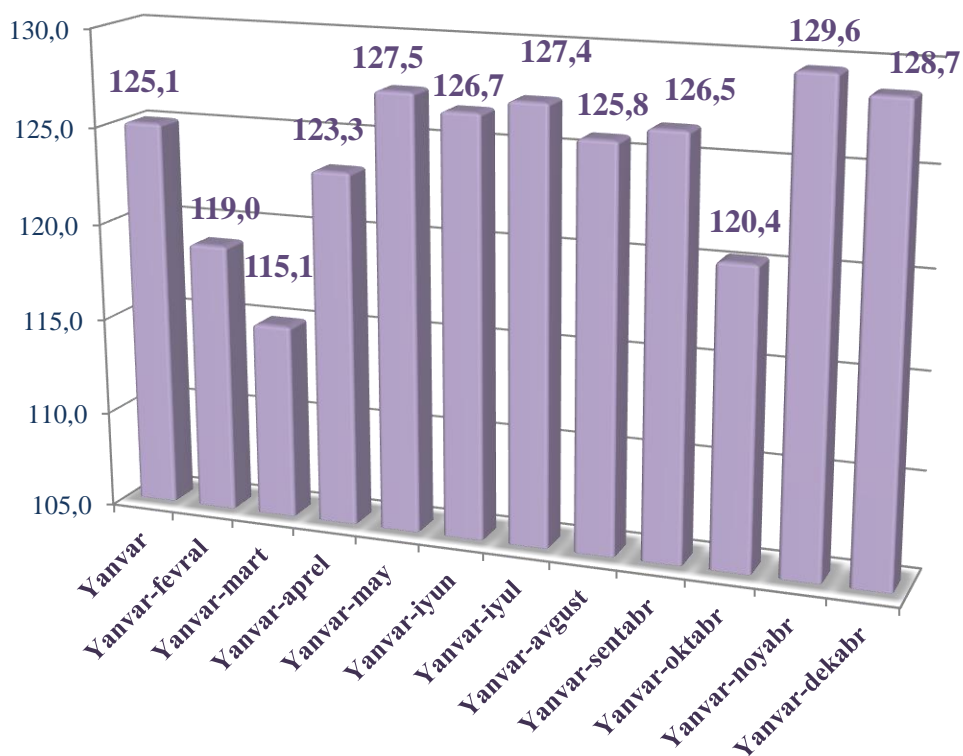


Tumanlar o'rtasida aloqa va axborotlashtirish xizmatlari bo'yicha yuqori ulush Mirobod (13,3 %), Shayxontohur (12,6 %), Olmazor (12,4 %), va Yunusobod (12,2 %) tumanlarida qayd etildi.

Aloqa va axborotlashtirish xizmatlari bo'yicha uncha yuqori bo'lmagan ulush Yangihayot (1,0 %), Bektemir (2,2 %) va Sergeli (3,3 %) tumanlarida qayd etildi.

Pul-kredit tizimini isloh qilish dasturida bank tizimini barqarorligini ta'minlash, xalqaro standartlarga muvofiq bank faoliyatini yanada takomillashtirish, qo'shimcha investitsiyalarni jalb qilish, bank va sug'urta tashkilotlariga ko'rsatiladigan axborot-kommunikatsiya texnologiyalaridan foydalangan holda yangi xizmat turlarini joriy etish, moliyaviy xizmatlar hajmini yanada kengaytirishga alohida e'tibor qaratilmoqda.

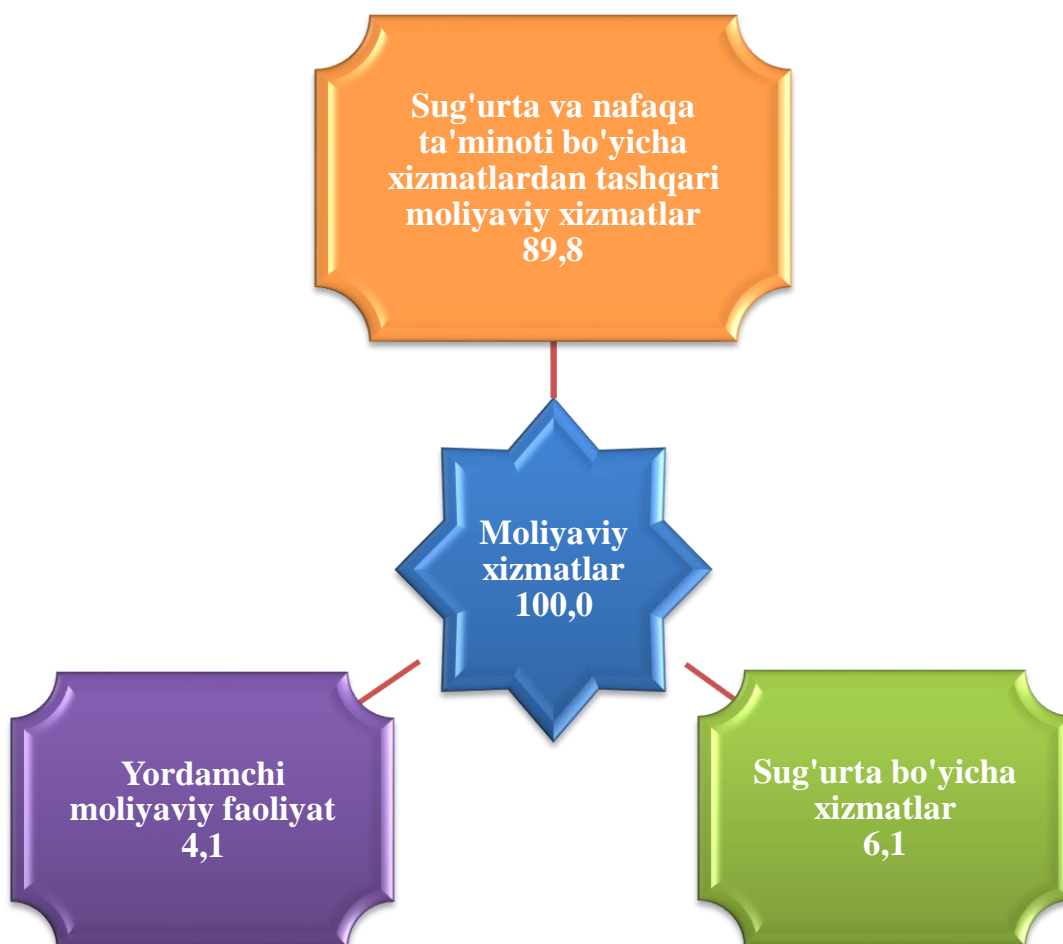
Toshkent shahrida o'tgan yilning mos davrlariga nisbatan moliyaviy xizmatlarning o'sish sur'atlari, foizda
(2021- yil yanvar–dekabr oylari)



Natijada, 2021-yil yanvar–dekabr oylarida ko'rsatilgan moliyaviy xizmatlar hajmi 32112,2 mlrd. so'mga teng bo'ldi, o'sish 128,7 % ni tashkil etdi.

Moliyaviy xizmatlarning tarkibi, foizda

(2021- yil yanvar–dekabr oylari)



Valyuta siyosatini erkinlashtirish, shuningdek, istiqbolli investitsiya loyihalarini kreditlash ko'lamini kengaytirish, moliyaviy tashkilotlar tomonidan innovatsion xizmatlar ko'rsatish (kredit berish va depozit hisob raqamlarni ochish bo'yicha elektron xizmatlar ko'rsatish) borasida amalga oshirilayotgan islohotlar moliyaviy xizmatlar hajmining oshishiga ta'sir ko'rsatdi.

Moliyaviy xizmatlar umumiy hajmida sug'urta va nafaqa ta'minoti bo'yicha xizmatlardan tashqari moliyaviy xizmatlar ulushi (89,8 %) ustunlik qilmoqda. Moliyaviy xizmatlar umumiy hajmida sug'urta xizmatlarining ulushi 6,1 % ni, yordamchi moliyaviy faoliyat 4,1 % ni tashkil etdi.

**Hududlar kesimida moliyaviy xizmatlarning hajmi
2021- yil yanvar-dekabr oylarida**

	<i>Jami</i>		
	<i>mlrd. so‘m</i>	<i>2020- yil yanvar- dekabrga nisbatan, %</i>	<i>Moliyaviy xizmatlar hajmida tumanlarning ulushi, %</i>
Toshkent shahri	32112,2	128,7	100,0
<i>tumanlar:</i>			
Bektemir	309,5	197,6	1,0
Mirzo Ulug‘bek	3367,9	143,2	10,5
Mirobod	3680,7	107,0	11,5
Olmazor	2215,3	152,5	6,9
Sergeli	1410,7	111,4	4,4
Uchtepa	1590,7	128,0	5,0
Chilonzor	3914,4	115,9	12,2
Shayxontohur	3660,7	111,8	11,4
Yunusobod	7484,5	117,0	23,3
Yakkasaroy	2742,0	121,3	8,5
Yashnobod	1588,3	141,0	4,9
Yangihayot	147,5	281,3	0,5

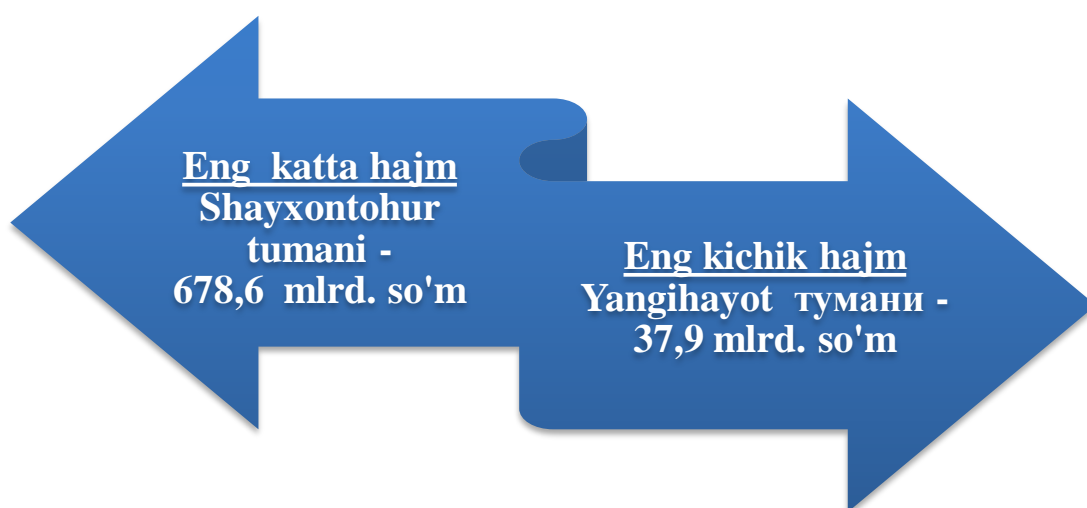
Yashash va ovqatlanish bo'yicha xizmatlar

2021-yil yanvar–dekabr oylariga nisbatan yashash va ovqatlanish bo'yicha xizmatlarining o'sish sur'ati 129,8 % ni, hajmi esa 3326,1 mlrd. so'mga yetdi.

Yashash va ovqatlanish bo'yicha xizmatlar hajmida oziq-ovqat va ichimlik suvi bilan ta'minlash bo'yicha xizmatlar ulushi 80,0 % bilan ustunlik qiladi. Yashash bo'yicha xizmatlar ulushi 20,0 % ni tashkil etdi.

Yashash va ovqatlanish bo'yicha xizmatlar hajmini taqqoslash, mlrd.so'm

(2021- yil yanvar–dekabr oylarida)

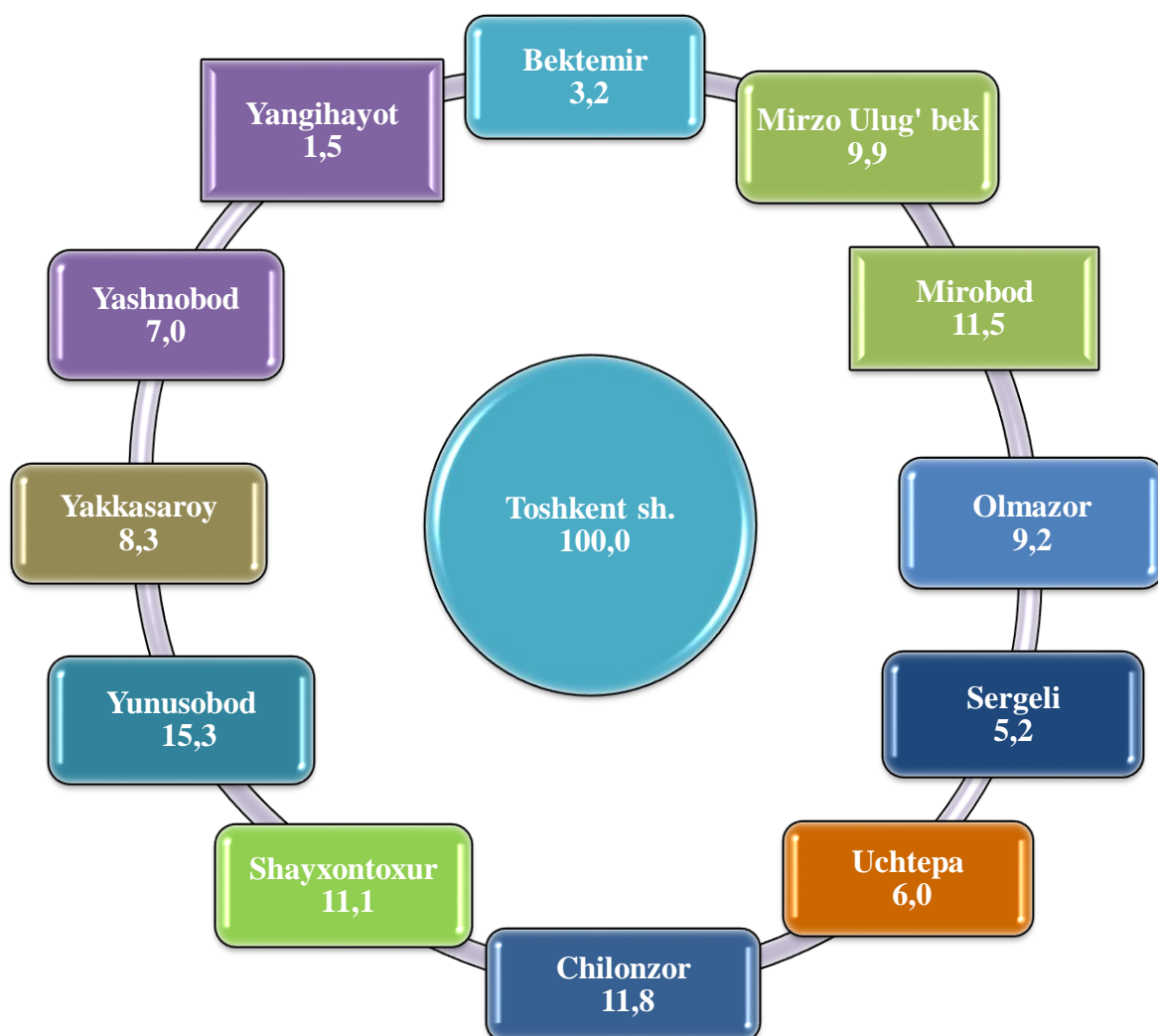


Yashash va ovqatlanish xizmatlari bo'yicha eng katta hajm Shayxontohur tumanida 678,6 mlrd. so'm qayd etildi. Eng kichik hajm esa Yangihayot tumanida 37,9 mlrd. so'm kuzatildi.

**Tumanlar kesimida ishlab chiqarilgan (ko'rsatilgan)
bozor xizmatlarning hajmi,
2021- yil yanvar-dekabr oylarida**

	<i>Jami</i>			<i>Aholi jon boshiga</i>	
	<i>mlrd. so'm</i>	<i>2020- yil yanvar- dekabrga nisbatan, %</i>	<i>Jami xizmatlar hajmida hududlarning ulushi, %</i>	<i>ming so'm</i>	<i>2020- yil yanvar- dekabrga nisbatan, %</i>
Toshkent shahri	103909,7	120,4	100,0	36855,3	119,1
<i>tumanlar:</i>					
Bektemir	3303,2	135,5	3,2	67967,7	85,9
Mirzo Ulug'bek	10269,4	122,1	9,9	33407,2	111,4
Mirobod	11914,3	121,9	11,5	82508,9	116,9
Olmazor	9512,6	132,4	9,2	24947,9	131,6
Sergeli	5427,3	121,2	5,2	39073,6	89,0
Uchtepa	6285,7	121,5	6,0	22289,7	118,7
Chilonzor	12224,1	106,3	11,8	46373,7	101,6
Shayxontohur	11542,5	119,1	11,1	32847,1	116,8
Yunusobod	15876,9	114,3	15,3	44673,4	111,3
Yakkasaroy	8640,0	115,3	8,3	70358,2	112,9
Yashnobod	7322,1	130,6	7,0	26433,5	118,0
Yangihayot	1591,6	190,9	1,5	10856,6	-

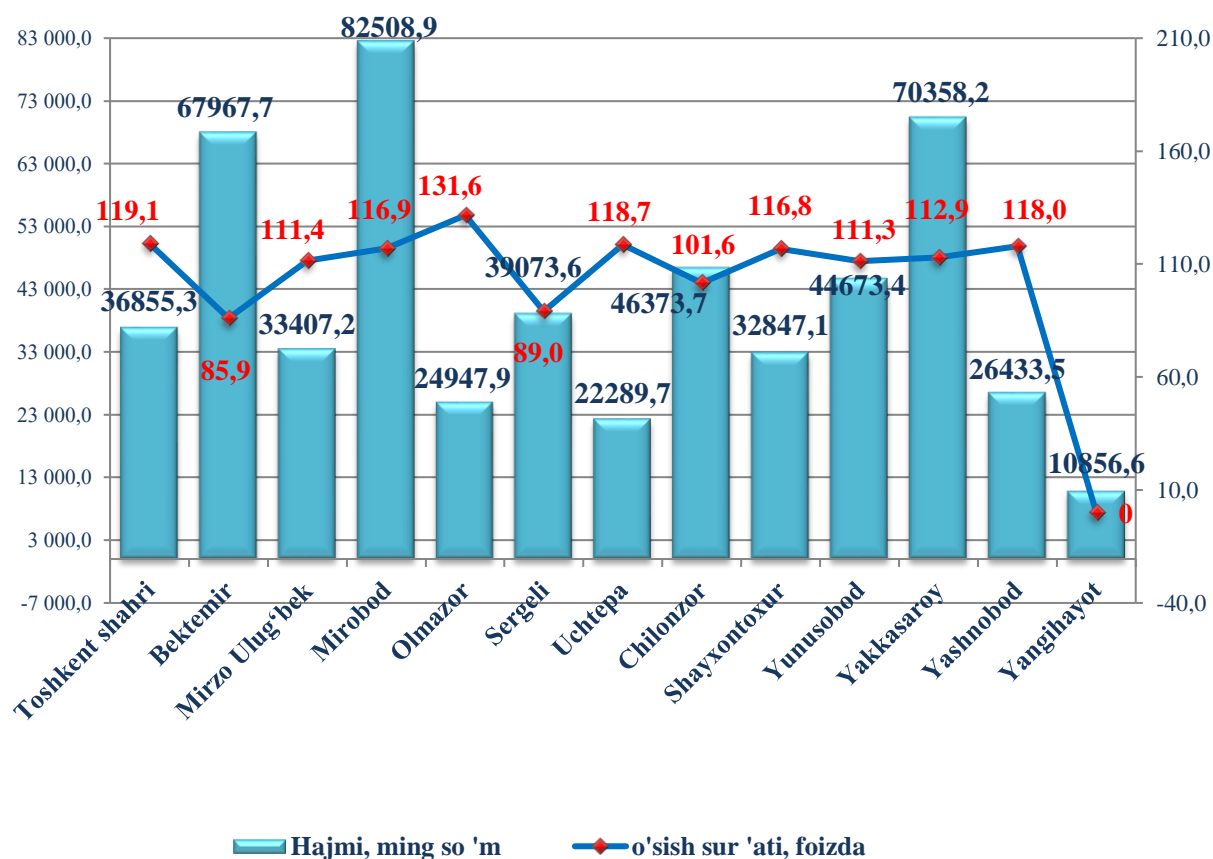
**Toshkent shahri bo'yicha xizmatlarning umumiy
hajmida tumanlarning ulushi, foizda
(2021- yil yanvar–dekabr oylari uchun)**



Ko'rsatilgan xizmatlar umumiy hajmida eng kichik ulushlarni Uchtepa (6,0 %), Sergeli (5,2 %), Bektemir (3,2%), Yangiheyot (1,5 %) tumanlari egallaydi.

Aholi jon boshiga ko'rsatilgan xizmatlar bo'yicha eng yuqori ko'rsatkich Mirobod tumanida – 82508,9 mln. so'mga teng bo'lib, o'sish sur'ati o'tgan yilning shu davriga nisbatan 116,9 % ni tashkil etdi.

**Tumanlar bo'yicha aholi jon boshiga ko'rsatilgan bozor
xizmatlarining hajmi va o'sish sur'ati
(2021- yil yanvar–dekabr oylari uchun)**



Aholi jon boshiga ko'rsatilgan xizmatlarning eng past ko'rsatkichi Yashnobod (26433,5 ming so'm), Olmazor (24947,9 ming so'm), Uchtepa (22289,7 ming so'm) va Yangiheyot (10856,6 mln. so'm) tumanlarida kuzatildi.

Tumanlar o'rtasida yuqori o'sish sur'atlari Olmazor (131,6 %) va Uchtepa (118,7 %) tumanlarida kuzatildi.

Tumanlar o'rtasida past o'sish sur'atlari Bektemir (85,9 %) va Sergeli (89,0 %) tumanlarida kuzatildi.