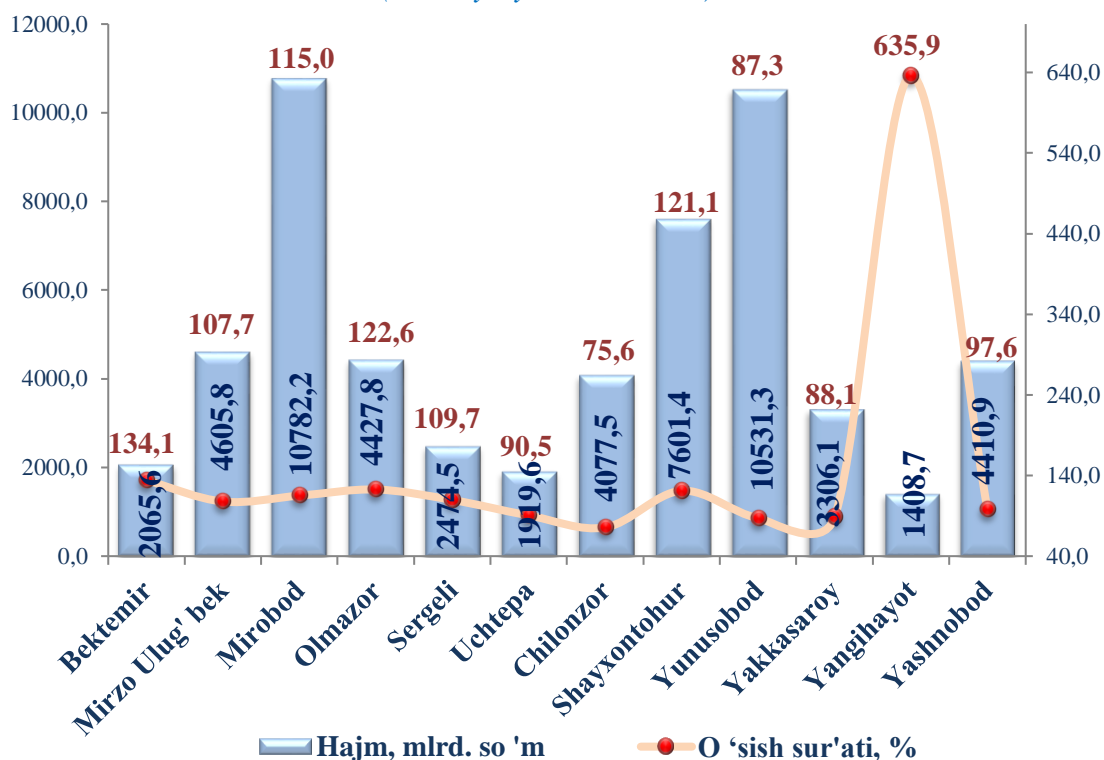


III. INVESTITSİYALAR VA QURILISH

Joriy yilning yanvar–dekabr oylarida Toshkent shahrida iqtisodiyot va ijtimoiy sohani rivojlantirish uchun jami moliyalashtirish manbalari hisobidan 57611,3 mlrd. so‘m asosiy kapitalga investitsiyalar o‘zlashtirildi va 2020-yilning mos davriga nisbatan 104,0 % ni tashkil qildi.

Asosiy kapitalga o‘zlashtirilgan investitsiyalar hajmi va o‘sish sur‘ati
(2021- yil yanvar-dekabr)



Asosiy kapitalga investitsiyalarning o‘zlashtirilgan hajmi bo‘yicha tumanlar kesimida Mirobod tumani yetakchilik qilmoqda. Ushbu hududda jami asosiy kapitalga investitsiyalarning 18,7 % o‘zlashtirildi.

Shuningdek, Yunusobod tumani jami investitsiyalar hajmidan 18,3 % ni, Shayxontohur tumani 13,2 % ni tashkil etmoqda.

Mirzo Ulug‘bek tumani 8,0 %, Olmazor va Yashnobod tumanlarida ushbu ko‘rsatkich mos ravishda bir xil 7,7 % ni tashkil etdi.

Uchtepa va Yangiheyot tumanlarida investitsiyalar eng kam o‘zlashtirilgan bo‘lib, har birining Toshkent shahridagi ulushi 3,3 % va 2,4 % ni tashkil etdi.

**Markazlashgan va markazlashmagan investitsiyalarning hududlar
bo'yicha taqsimlanishi (2021- yil yanvar-dekabr)**

mln. so'm

	<i>Jami investitsiyalar</i>	<i>Markazlashgan</i>	<i>Markazlashmagan</i>
Toshkent shahri	57611336,5	11765253,6	45846082,9
<i>tumanlar:</i>			
Bektemir	2065615,7	10228,3	2055387,3
Mirzo Ulug'bek	4605808,1	784772,6	3821035,5
Mirobod	10782210,4	5777206,9	5005003,5
Olmazor	4427809,2	540483,9	3887325,3
Sergeli	2474457,2	100947,0	2373510,2
Uchtepa	1919587,6	345544,4	1574043,2
Chilonzor	4077488,2	480574,7	3596913,6
Shayxontohur	7601385,6	1991162,0	5610223,6
Yunusobod	10531312,2	1310936,5	9 220 375,7
Yakkasaroy	3306065,8	125541,8	3180524,0
Yangihayot	1408674,9	116451,2	1292223,7
Yashnobod	4410921,6	181404,3	4229517,3

Markazlashgan investitsiyalarning asosiy kapitalga o'zlashtirilgan hajmi bo'yicha tumanlar kesimida Mirobod tumani yetakchilik qilmoqda. Ushbu hududda jami markazlashgan asosiy kapitalga investitsiyalarning 53,6 % o'zlashtirildi.

Shuningdek, Shayxontohur tumani jami investitsiyalar hajmidan 26,2% ni, Uchtepa tumani 18,0 % ni tashkil etmoqda.

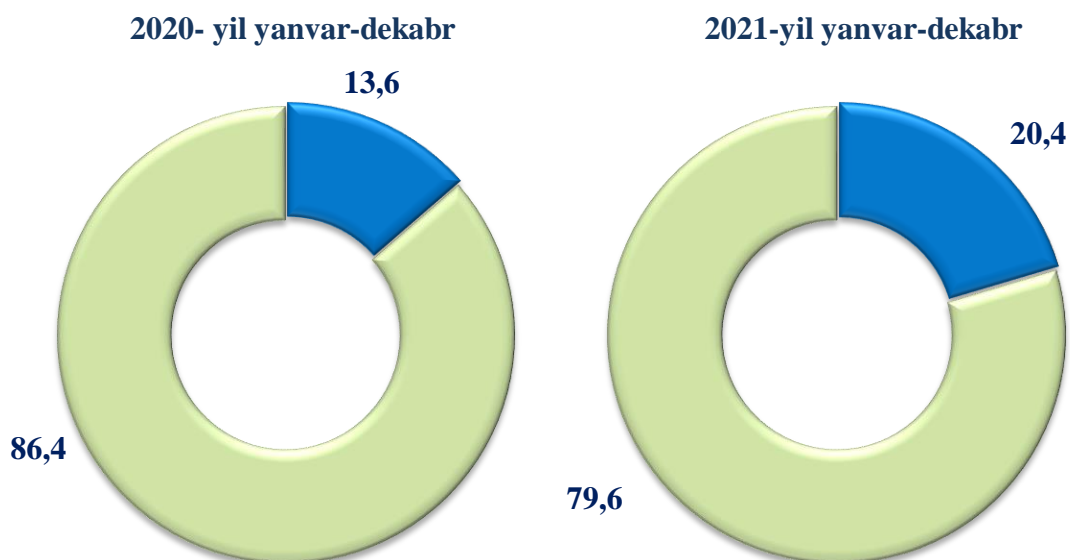
Markazlashmagan investitsiyalarning asosiy kapitalga o'zlashtirilgan hajmi bo'yicha tumanlar kesimida Bektemir tumani yetakchilik qilmoqda. Ushbu hududda jami markazlashgan asosiy kapitalga investitsiyalarning 99,5 % o'zlashtirildi.

Shuningdek, Yakkasaroy tumani jami investitsiyalar hajmidan 96,2% ni, Sergeli tumani 95,9 % ni tashkil etmoqda.

Moliyalashtirish manbalari bo'yicha asosiy kapitalga investitsiyalar
(2021- yil yanvar-dekabr)

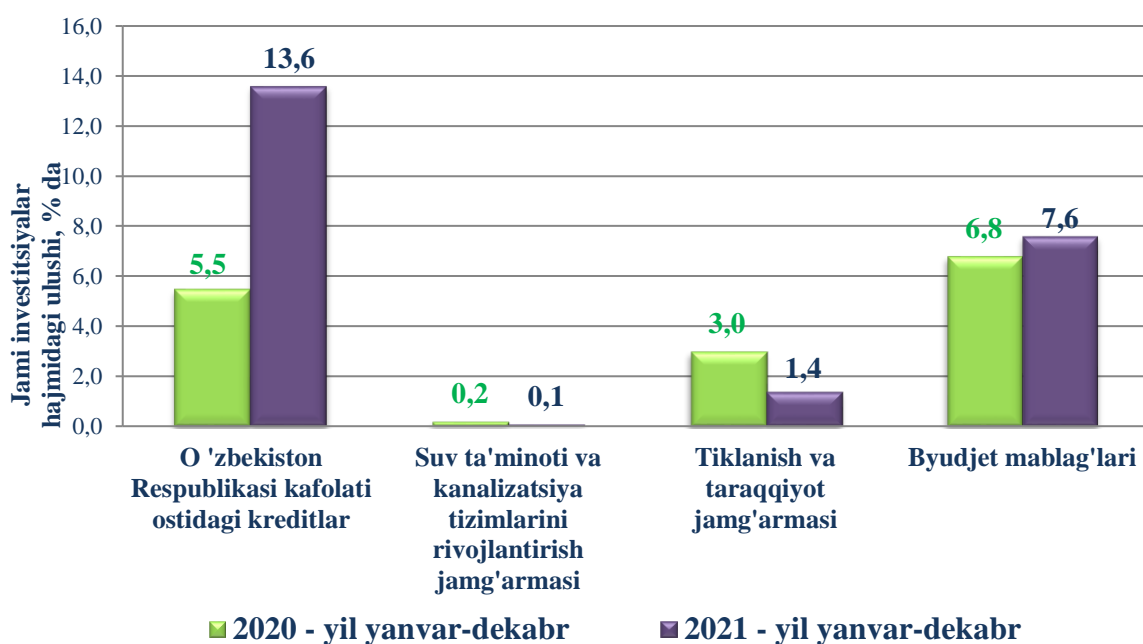
	<i>Mrd. so'm</i>	<i>O'sish sur'ati, % da</i>	<i>Jamiga nisbatan ulushi, % da</i>
Asosiy kapitalga investitsiyalar	57 611,3	104,0	100,0
<i>shu jumladan:</i>			
Markazlashgan investitsiyalar:	11765,2	137,1	20,4
budjet mablag'lari	4377,0	116,3	7,6
Davlat maqsadli jamg'armalari	23,1	25,4	0,1
Tiklanish va taraqqiyot jamg'armasi	1353,1	80,4	2,3
O'zbekiston Respublikasi kafolati ostidagi kreditlar	6012,0	198,5	10,4
Markazlashmagan investitsiyalar:	45846,1	97,9	79,6
korxonalar mablag'i	23152,6	81,8	40,2
aholi mablag'i	1810,2	107,2	3,1
to'g'ridan-to'g'ri xorijiy investitsiya va kreditlar	16823,6	124,8	29,2
tijorat banklari kreditlari va boshqa qarz mablag'lari	4059,7	121,4	7,1

Markazlashgan va markazlashmagan investitsiyalarning jami asosiy kapitalga investitsiyalar hajmidagi ulushi, (umumiy hajmga nisbatan, %da)

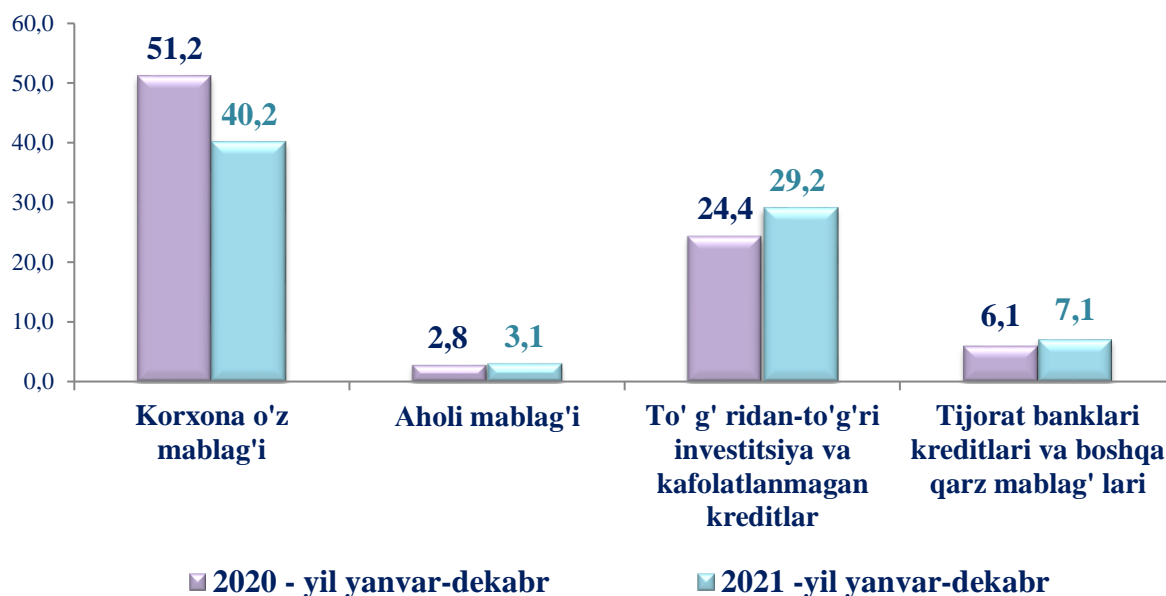


Markazlashgan moliyalashtirish manbalari hisobidan 11765,2 mlrd.so‘m yoki 137,1% (jami investitsiyalar hajmining 20,4% ga) ko‘p o‘zlashtirildi, mos ravishda, markazlashmagan moliyalashtirish manbalari hisobidan 45846,1 mlrd.so‘m yoki 97,9 % (jami investitsiyalardagi ulushi 79,4 %).

Asosiy kapitalga o‘zlashtirilgan investitsiyalarning markazlashgan moliyalashtirish manbalari

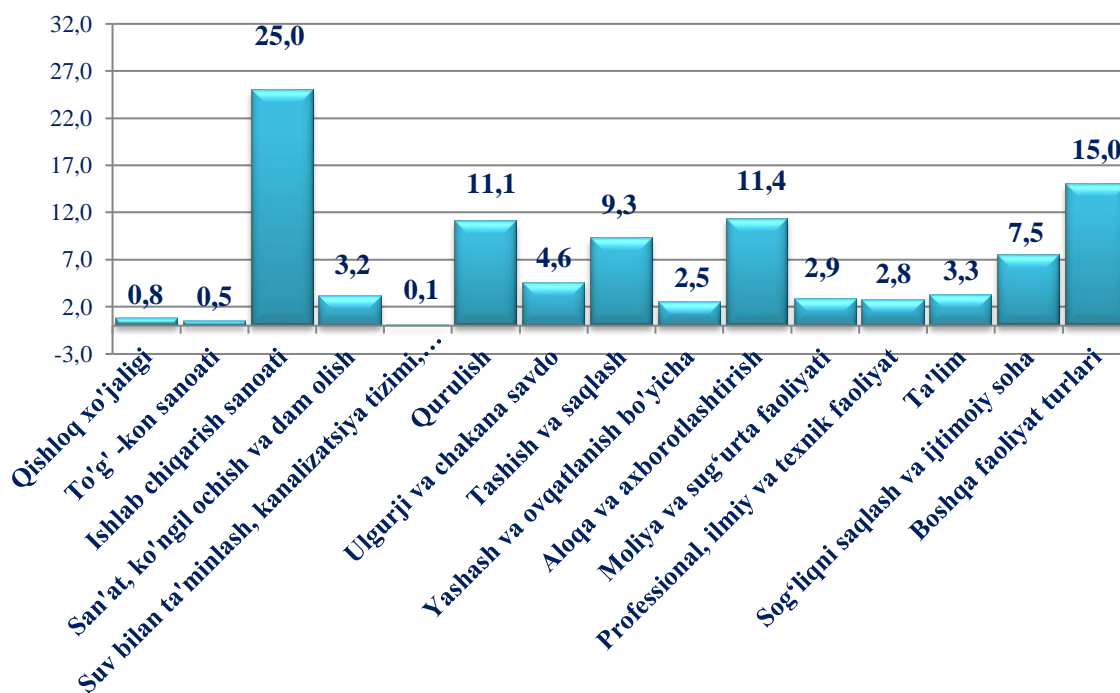


Asosiy kapitalga o'zlashtirilgan investitsiyalarning markazlashmagan moliyalashtirish manbalarining jami investitsiyalar hajmidagi ulushi, foizda



Markazlashmagan investitsiyalarning moliyalashtirish manbalari asosan to'g'ridan-to'g'ri xorijiy investitsiya va kafolatlanmagan kreditlar (jami investitsiyalar hajmiga nisbatan 29,2%), korxonalar mablag'lari (40,2 %) hisobiga to'g'ri keldi.

Asosiy kapitalga o'zlashtirilgan investitsiyalarning iqtisodiy faoliyat turlari bo'yicha tarkibi, foizda (2021 - yil yanvar-dekabr)



Asosiy kapitalga investitsiyalarning iqtisodiy faoliyat turlari bo'yicha tarkibida qayta ishlash sanoati yetakchilik qilmoqda. Ushbu tarmoqda jami moliyalashtirish manbalari hisobidan 14376,0 mlrd.so'm yoki jami asosiy kapitalga kiritilgan investitsiyalarning 25,0% o'zlashtirilgan.

Keyingi o'rinda qurilish tarmog'i bo'lib, jami moliyalashtirish manbai hisobidan 6376,9 mlrd. so'm yoki jami asosiy kapitalga kiritilgan investitsiyalarning 11,1% o'zlashtirilgan.

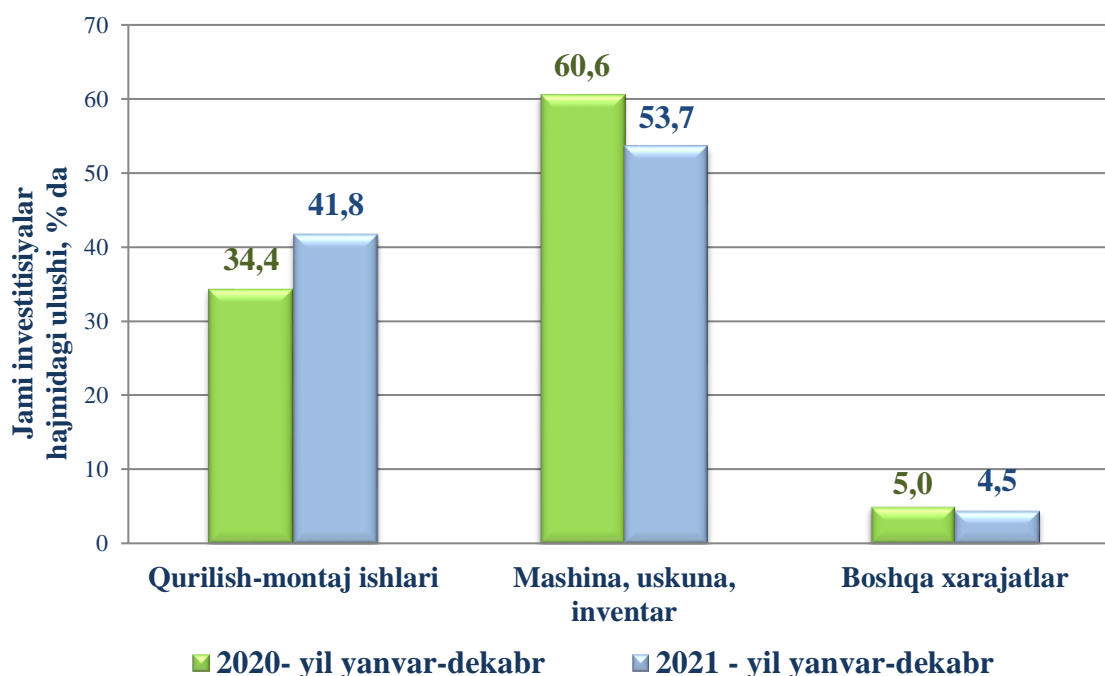
Sanoat tarmog'i tarkibida eng ko'p investitsiya o'zlashtirilgan 3 faoliyat turi quyidagilar:

- Elektr energiyasi gaz bug' va konditsiyalangan havo ishlab chiqarish 3710,3 mlrd. so'm (jami asosiy kapitalga investitsiyalardagi ulushi 6,4 %);

-Elektr uskunalari ishlab chiqarish 2774,2 mlrd.so'm (jami asosiy kapitalga investitsiyalardagi ulushi 4,8 %).

-Oziq-ovqat mahsulotlar ishlab chiqarish 1995,7 mlrd. so'm (jami asosiy kapitalga investitsiyalardagi ulushi 3,5 %);

Asosiy kapitalga o'zlashtirilgan investitsiyalarning mulkchilik shakllari bo'yicha texnologik tarkibi

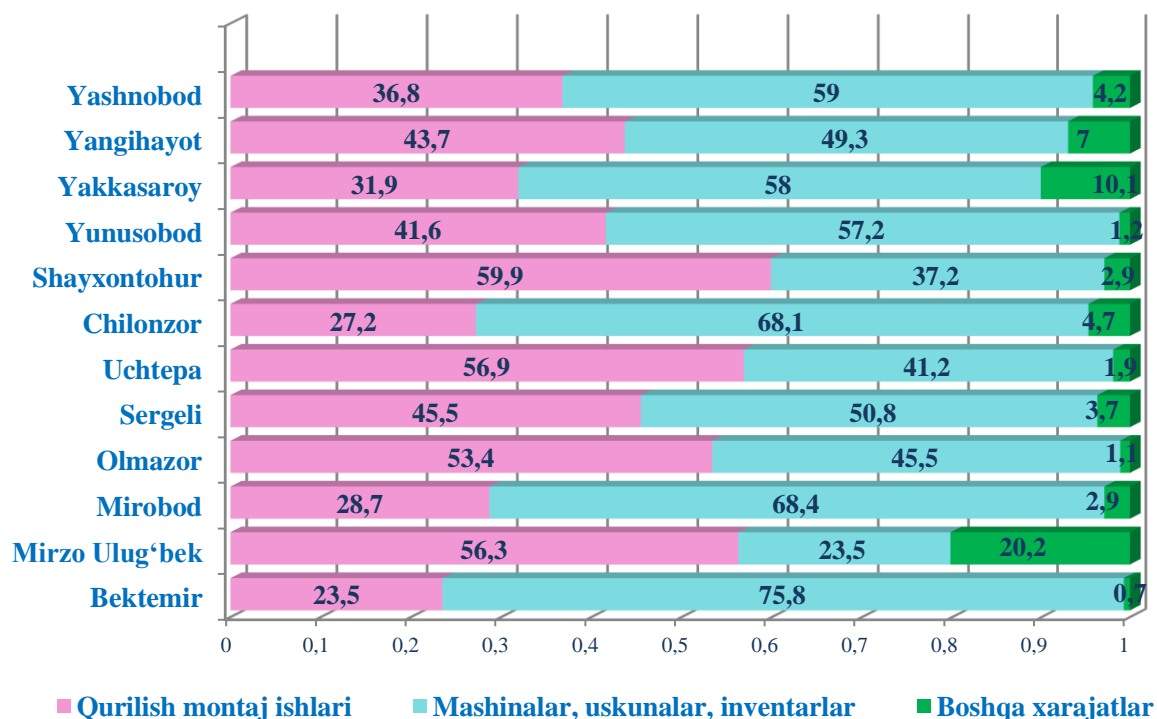


Asosiy kapitalga investitsiyalarning texnologik tarkibida: Toshkent shahri bo'yicha qurilish–montaj ishlarining ulushi 41,8 % ni, mashina, uskuna, inventar sotib olishga xarajatlar 53,7 % ni hamda boshqa xarajatlar ulushi 4,5 % ni tashkil etdi.

**Asosiy kapitalga investitsiyalarning mulkchilik shakllari
bo'yicha texnologik tarkibi
(2021- yil yanvar-dekabr)**

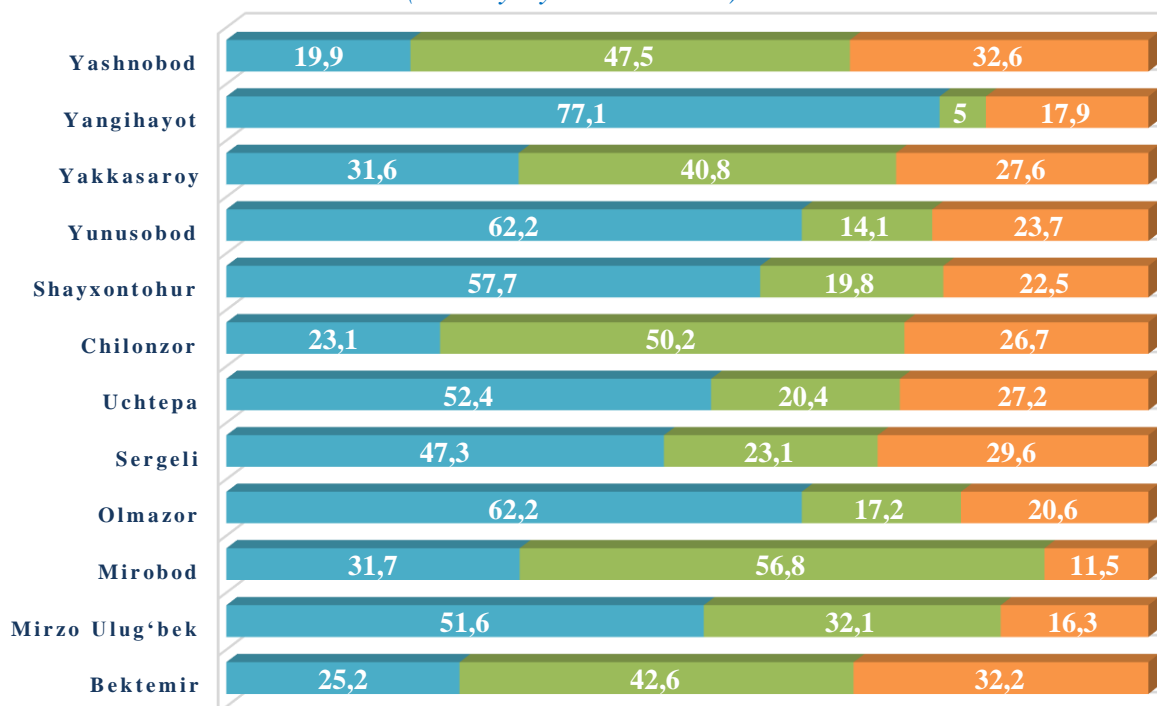
	<i>Jami</i>	<i>Davlat</i>	<i>Nodavlat</i>
Jami, mlrd. so'm	57611,3	7004,6	50606,7
<i>shu jumladan jamiga nisbatan % da:</i>	100,0	12,2	87,8
Qurilish – montaj ishlari	24085,8	3868,5	20217,3
Mashina, uskuna, inventar	30941,7	2774,0	28167,7
Boshqa xarajatlar	2583,8	362,1	2221,7

**Asosiy kapitalga investitsiyalarning texnologik tarkibi, foizda
(2021-yil yanvar-dekabr)**



Asosiy kapitalga investitsiyalarning texnologik tarkibida: Qurilish – montaj ishlari bo'yicha Shayxontohur tumanida 59,9 % Uchtepa tumanida 56,9 %, Mirzo Ulug'bek tumanida 56,3 %, Olmazor tumanida 53,4 % hamda Sergeli tumanida 45,5 %, ni tashkil etdi. Mashina, uskuna, inventar sotib olishga xarajatlar bo'yicha Bektemir tumanida 75,8 % ni, Mirobod tumanida 68,4 % ni, Chilonzor tumanida 68,1 % ni Yashnobod tumanida 59,0 % ni hamda Yakkasaroy tumanida 58,0 % ni tashkil qildi.

**Asosiy kapitalga investitsiyalarning takror ishlab
chiqarish tarkibi, foizda**
(2021- yil yanvar-dekabr)



■ Yangi qurilish

■ Boshqalar

■ Kengaytirish, rekonstruksiya, modernizatsiya, texnik qayta qurollantirish

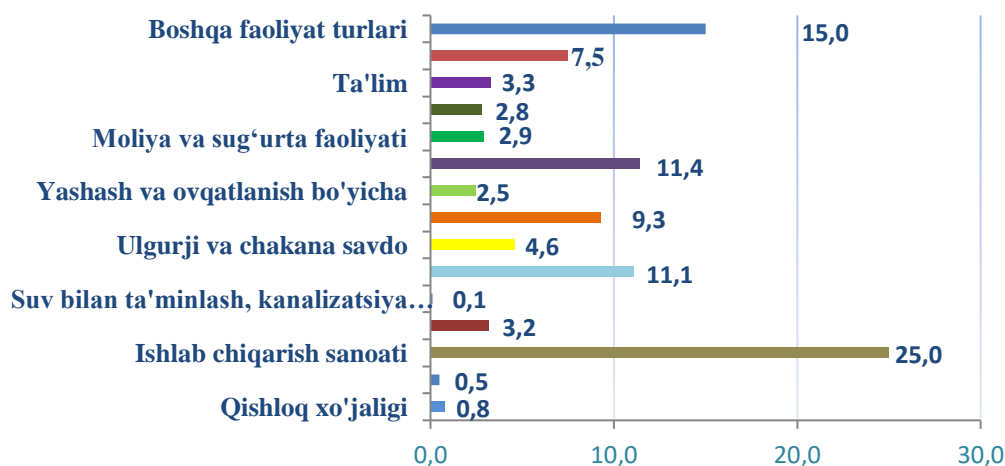
Asosiy kapitalga investitsiyalarning takror ishlab chiqarish tarkibida: yangi qurilish bo'yicha Yangihayot tumani 77,1 %, Yunusobod, Olmazor tumanlarida 62,2 %ni, Shayxontohur tumanida 57,7 % hamda Uchtepa tumanida 52,4 % ni, tashkil etdi. Kengaytirish, rekonstruksiya, modernizatsiya, texnik qayta qurollantirish bo'yicha Yashnobod tumanida 32,6 % ni, Bektemir tumanida 32,2 % ni, Sergeli tumanida 29,6 %,ni, Yakkasaroy tumanida 27,6 % ni, Uchtepa tumanida 27,2 % ni hamda asosiy kapitalga investitsiyalarning takror ishlab chiqarish tarkibida boshqalar yo'nalishida Mirobod tumanida 56,8 %ni, Chilonzor tumanida 50,2 % ni, Yashnobod tumanida 47,5 % ni va Bektemir tumanida 42,6 % ni tashkil qildi.

**Iqtisodiy faoliyat turlari bo'yicha o'zlashtirilgan
asosiy kapitalga investitsiyalar
(2021- yil yanvar-dekabr)**

	Mlrd. so'm	Jamiga nisbatan ulushi, % da	
		2020- y.	2021- y.
Asosiy kapitalga investitsiyalar - jami	57611,3	100,0	100,0
<i>shu jumladan iqtisodiy faoliyat turlari bo'yicha:</i>			
Qishloq, o'rmon va baliq xo'jaligi	487,4	1,0	0,8
Tog' - kon sanoati	302,4	0,9	0,5
Ishlab chiqarish sanoati	14376,0	21,2	25,0
San'at, ko'ngil ochish va dam olish	1818,0	2,0	3,2
Suv bilan ta'minlash, kanalizatsiya tizimi, chiqindilarni yig'ish va utilitatsiya qilish	62,3	0,4	0,1
Qurilish	6376,9	8,4	11,1
Ulgurji va chakana savdo, motorli transport vositalari va motosikllarni ta'mirlash	2647,6	6,1	4,6
Tashish va saqlash	5359,6	11,7	9,3
Yashash va ovqatlanish bo'yicha xizmatlar	1438,8	1,4	2,5
Axborot va aloqa	6644,7	16,0	11,4
Moliya va sug'urta faoliyati	1668,1	4,4	2,9
Professional, ilmiy va texnik faoliyat	1606,8	3,3	2,8
Ta'lim	1890,5	2,0	3,3
Sog'liqni saqlash va ijtimoiy xizmatlar ko'rsatish	4309,8	5,4	7,5
Boshqa faoliyat turlari	8622,4	15,8	15,0

Iqtisodiy faoliyat turlari bo'yicha asosiy kapitalga investitsiyalarning o'zlashtirilishi: Ishlab chiqarish sanoati 14376,0 mlrd. so'm (jami investitsiyalar hajmidagi ulushi 25,0 %), oziq-ovqat, ichimlik va tamaki mahsulotlari ishlab chiqarish faoliyati turida 1995,7 mlrd. so'm (3,5 %), metallurgiya sanoati ishlab chiqarish faoliyati turida 625,2 mlrd. so'm (1,1%), kimyo mahsulotlari ishlab chiqarish faoliyati turida 520,1 mlrd. so'm (0,9 %), boshqa nometal mineral mahsulotlar ishlab chiqarish faoliyat turida 1356,2 mlrd. so'm (2,4 %), to'qimachilik mahsulotlari va kiyim-kechak ishlab chiqarish sanoatida 1050,4 mlrd. so'm (1,8 %), elektr uskunalari ishlab chiqarish sanoatida 2774,2 mlrd. so'm (4,8 %) elektr, gaz, bug' bilan ta'minlash va havoni konditsiyalash faoliyat turida 3710,4 mlrd. so'm (6,4 %), qurilish faoliyati turida 6376,9 mlrd. so'm (11,1 %), tashish va saqlash faoliyat turida 5359,6 mlrd. so'm (9,3 %), ulgurji va chakana savdo, motorli transport vositalari va motosikllarni ta'mirlash faoliyat turida 2647,6 mlrd. so'm (4,6 %), axborot va aloqa faoliyat turida 6644,7 mlrd. so'm (11,4 %), sog'liqni saqlash va ijtimoiy xizmatlar ko'rsatish 4309,8 mlrd. so'm (7,5 %), ta'lim sohasida 1890,5 mlrd. so'm (3,3 %), jami faoliyat turlaridan tashqari turar joy qurilishida 3892,4 mlrd. so'm (6,7 %) investitsiyalar o'zlashtirildi.

Iqtisodiy faoliyat turlari bo'yicha asosiy kapitalga investitsiyalar tarkibi, foizda (2021- yil yanvar-dekabr)



Asosiy kapitalga xorijiy investitsiya va kreditlar

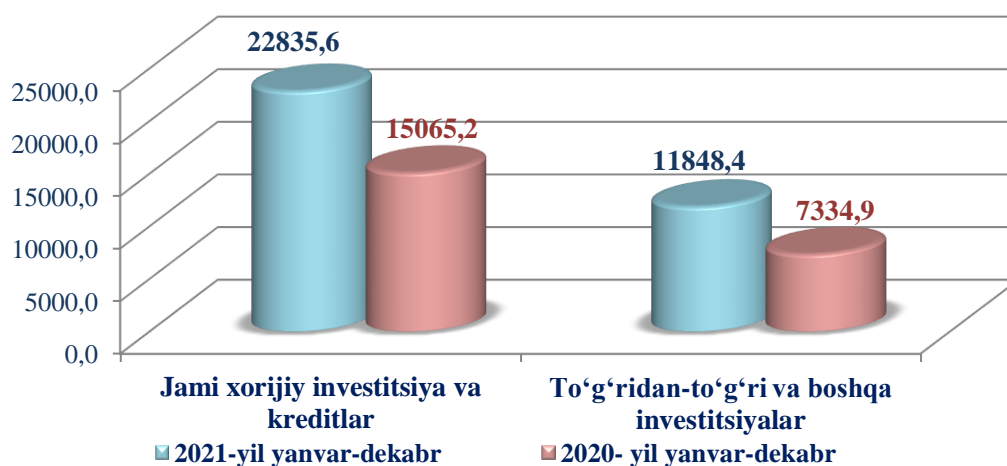
2021-yil yanvar-dekabr oylarida 22835,6 mlrd. so'm yoki 2020-yil yanvar-dekabr oylariga nisbatan 138,2 % asosiy kapitalga xorijiy investitsiya va kreditlar o'zlashtirildi. Xorijiy investitsiya va kreditlarning jami asosiy kapitalga o'zlashtirilgan investitsiyalardagi ulushi 39,6 % tashkil etdi. Xorijiy investitsiya va kreditlarning eng katta ulushi Shayxontohur tumanida 20,8 %, Miroybod tumanida 20,5 %, Yunusobod tumanida 16,6 %, Chilonzor tumanida 6,8 % kuzatildi.

Hududlarda o'zlashtirilgan xorijiy investitsiyalar

(2021- yil yanvar-dekabr, mlrd. so'm)

	Jami xorijiy investitsiya va kreditlar	shu jumladan:		To'g'ridan-to'g'ri va boshqa investitsiya va kreditlar	shu jumladan:	
		investitsiya	kredit		investitsiya	kredit
Toshkent sh.	22835,6	11848,4	10987,2	10269,9	5294,8	4975,1
<i>tumanlar:</i>						
Bektemir	794,3	379,8	414,5	794,3	379,8	414,5
Mirzo Ulug'bek	862,0	801,6	60,4	767,3	713,5	53,8
Mirobod	4691,6	1236,0	3455,6	260,9	209,3	51,6
Olmazor	2293,3	1826,6	466,7	876,0	553,3	322,7
Sergeli	629,5	389,3	240,2	443,0	202,8	240,2
Uchtepa	586,8	399,0	187,8	242,6	152,9	89,7
Chilonzor	1550,7	776,9	773,8	1476,4	769,8	706,6
Shayxontohur	4747,1	1871,8	2875,3	2216,2	875,8	1340,4
Yunusobod	3800,2	3028,7	771,5	1126,5	1054,2	72,3
Yakkasaroy	443,2	297,5	145,7	247,1	117,8	129,3
Yangihayot	1001,2	684,4	316,8	458,5	141,7	316,8
Yashnobod	1435,7	156,8	1278,9	1361,1	123,9	1237,2

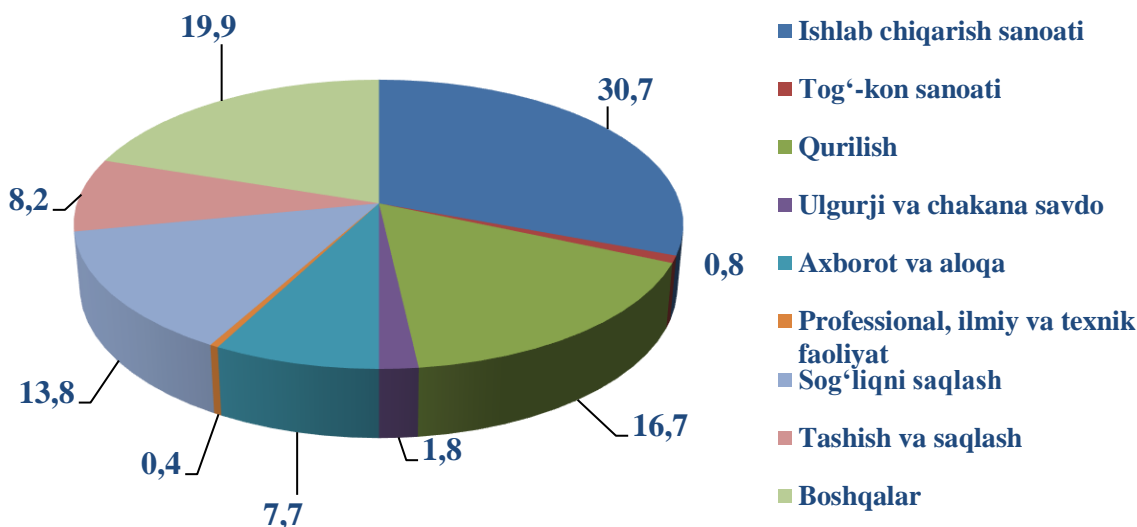
Xorijiy investitsiya va kreditlarni o'zlashtirish (mlrd. so'm)



To'g'ridan-to'g'ri xorijiy investitsiya va kreditlarning o'zlashtirilgan hajmi 2021-yilning yanvar-dekabrida 10269,9 mlrd.so'mni yoki o'tgan yilning mos davriga nisbatan 96,6 %ni tashkil qildi.

Ayrim iqtisodiy faoliyat turlari bo'yicha xorijiy investitsiya va kreditlar tarkibi, foizda

2021- yil yanvar-dekabr



Quyidagi iqtisodiy faoliyat turlari bo'yicha xorijiy investitsiya va kreditlar eng ko'p o'zlashtirildi: Ishlab chiqarish sanoati 30,7 % ni tashkil etib, o'tgan yilning mos davriga nisbatan (137,6 % ga) ko'paygan.

Shu bilan birga, quyidagi iqtisodiy faoliyat turlariga xorijiy investitsiya va kreditlar kam o'zlashtirildi: Ulgurji va chakana savdo 1,8 %, professional, ilmiy va texnik faoliyat 0,4 %, tog'-kon sanoati 0,8 % ni tashkil qildi.

Ijtimoiy soha ob'ektlarining qurilishi

Ijtimoiy sohada joriy davrda jami 1 ta 164 yotoq joyga ega bo'lgan shifoxona hamda bir smenada 750 qatnovga ega bo'lgan 3 ta ambulator-poliklinika tashkil etildi.

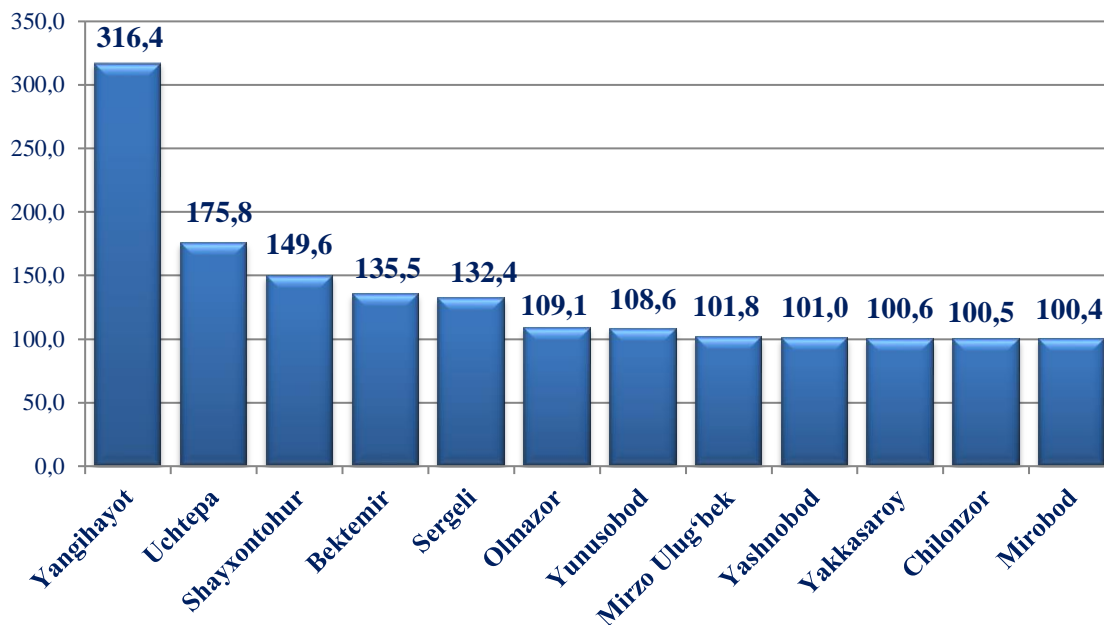
Umumiy maydoni 702,6 ming kv.m. bo'lgan 2521 ta turar joy ob'ekti yangi qurilib ishga tushirilgan.

Ishga tushirilgan turar joylarning hududlar kesimida ko'radigan bo'lsak, eng ko'pi Yunusobod tumanida ishga tushirilgan 142,8 ming kv.m va u shahar bo'yicha ishga tushirilgan jami umumiy maydonning 20,3 % ni tashkil etdi. Keyingi o'rinlarda, Sergeli tumani egallagan bo'lib, 109,4 ming kv.m shahar bo'yicha ishga tushirilgan jami umumiy maydonning 15,6 % ni tashkil etishgan.

Qurilish ishlari

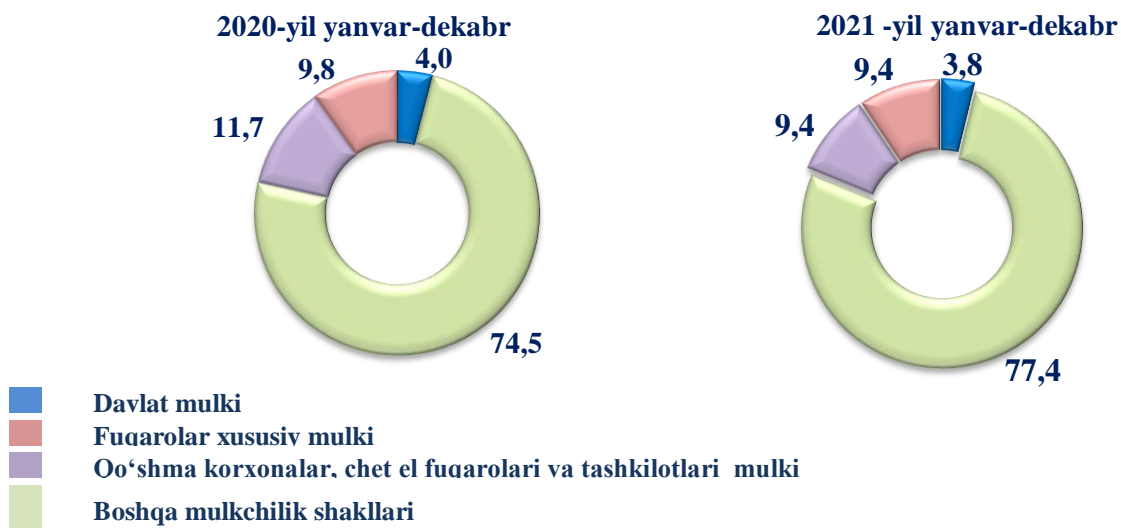
Joriy yilning yanvar–dekabr oylarida 26409,3 mlrd. so‘m yoki 2020-yilning yanvar–dekabrga nisbatan 117,7 % qurilish ishlari bajarildi.

2021 - yil yanvar-dekabr oylarida tumanlar kesimida qurilish ishlarining o‘shish sur‘ati, o‘tgan yilning mos davriga nisbatan foizda

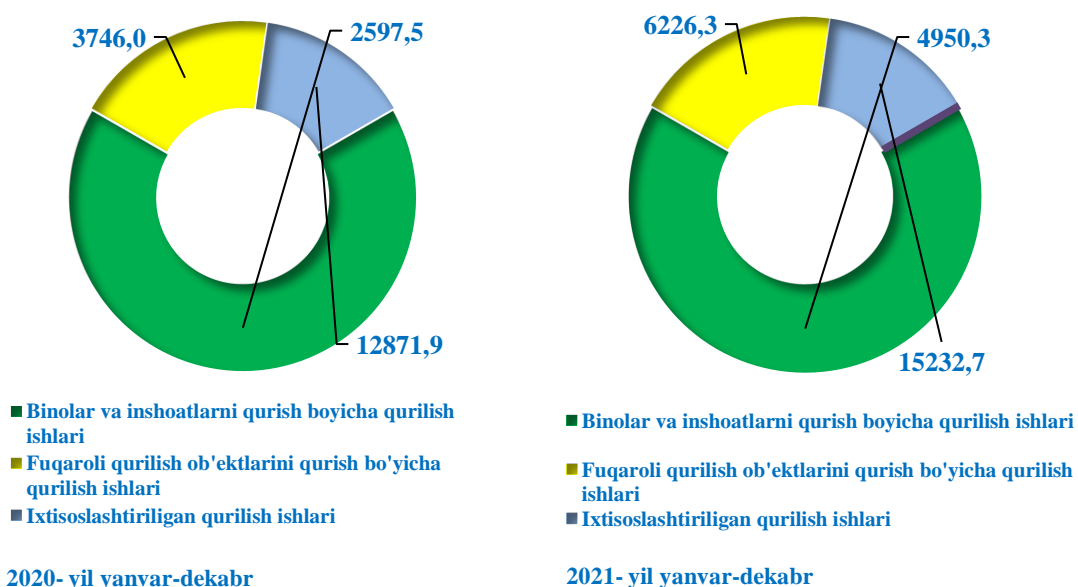


Qurilish ishlari bo‘yicha yuqori o‘shish sur‘atlari quyidagi tumanlarda kuzatildi: Yangiheyot tumanida 316,4 % va o‘tgan yilning mos davriga nisbatan o‘shish sur‘ati 316,4 % punktga ko‘paydi, Uchtepa, Shayxontohur tumanlarida 175,8 % va 149,6 % dan bo‘lib (64,6 % va 37,2 % punktga), Bektemir hamda Sergeli tumani 135,5 % va 132,4 % dan bo‘lib, o‘tgan yilning mos davriga nisbatan 32,0 % va 18,7 % punktga ko‘paydi. Nodavlat mulkchilik shaklidagi tashkilotlar tomonidan 25400,3 mlrd. so‘mlik qurilish ishlari amalga oshirilib, jami qurilish ishlari hajmidagi ulushi 96,2 foizni tashkil qildi.

Mulkchilik shakllari bo'yicha qurilish tashkilotlarining o'z kuchlari bilan bajargan qurilish ishlari taqsimoti



Iqtisodiy faoliyat turlari bo'yicha bajarilgan qurilish ishlari (mlrd. so'm)



Qurilish ishlari umumiy hajmining 57,7 foizi binolar va inshootlarni qurish bo'yicha qurilish ishlari, 23,6 foizi fuqarolik qurilishi ob'ektlarini qurish bo'yicha qurilish ishlari va 18,7 foizi ixtisoslashtirilgan qurilish ishlariga to'g'ri keldi.