


**O‘ZBEKISTON RESPUBLIKASI DAVLAT STATISTIKA
QO‘MITASI**

TOSHKENT SHAHAR STATISTIKA BOSHQARMASI



**TOSHKENT SHAHRINING
STATISTIK AXBOROTNOMASI**

**2021-YIL
YANVAR-DEKABR**

Toshkent – 2022

SO‘Z BOSHI

Toshkent shahrining statistik axborotnomasi – Toshkent shahrining ijtimoiy-iqtisodiy rivojlanishi, iqtisodiyot tarmoqlari va hududlar holatini kompleks tavsiflovchi Toshkent shahar statistika boshqarmasining choraklik nashri hisoblanadi. Statistik axborotnomada 2021-yil yanvar-dekabr oylari yakunlari bo‘yicha Toshkent shahrining asosiy statistik ko‘rsatkichlari chop etilgan.

Ushbu nashrda statistik ko‘rsatkichlar Yevropa hamjamiyatining Iqtisodiy faoliyat turlari statistik tasniflagichiga (NACE Rev.2) asoslangan O‘zbekiston Respublikasi Toshkent shahrining iqtisodiy faoliyat turlari umumdavlat tasniflagichi (2 tahrir) bo‘yicha shakllantirilgan va taqdim etilgan.

Shu bilan birga, mavjud faoliyat turlaridan foydalanishda IFUT-2 talablari qo‘llanilgan. Xususan, foydalanilayotgan yoki qayta ishlanayotgan mahsulotlarni ularning yangi turlariga qayta shakllantirishga yo‘naltirilgan barcha faoliyat turlari ishlab chiqarish jarayonlariga kiritilgan: tog‘-kon sanoati va ochiq konlarni ishlash, qayta ishlab chiqarish sanoati, elektr, gaz, bug‘ bilan ta‘minlash va havoni konditsiyalash, suv ta‘minoti, kanalizatsiya tizimi, chiqindilarni yig‘ish va utilizatsiya qilish, qurilish (tasniflagichning B,C,D,E,F seksiyalari).

Shuningdek, xalqaro statistika amaliyotiga muvofiq, iqtisodiy trendlarni yanada aniqroq tahlil qilish maqsadida, Yalpi hududiy mahsulot tuzilmasidagi faoliyat turlarining ulush ko‘rsatkichlari yalpi qo‘shilgan qiymatga nisbatan keltirilgan (ya‘ni, YAHM hajmidan mahsulotlarga soliqlar va subsidiyalar ta‘siri chiqarib tashlangan).

Nashr 12 ta tematik qismlardan tashkil topgan bo‘lib, u asosiy makroiqtisodiy indikatorlarni, shuningdek yalpi hududiy mahsulotni ishlab chiqarish, korxonalar va tashkilotlar, jumladan kichik tadbirkorlik sub’ektlarining iqtisodiy faoliyati, tashqi iqtisodiy aloqa, sanoat, investitsiya va qurilish, transport, tovar va xizmatlar bozori, demografiya va mehnat bozorlarining rivojlanish dinamikasi to‘g‘risidagi statistika ma’lumotlarini o‘z ichiga oladi.

Qisqartma va shartli belgilar

YAHM	–	yalpi hududiy mahsulot	l.	–	litr
%.	–	Foiz	0,0	–	katta bo‘lmagan miqdor
mlrd.	–	milliard	m.	–	marta
mln.	–	million	–	–	ko‘rsatkichning yo‘qligi
mln.AQSH doll.	–	million AQSH dollari	ga.	–	gektar
kv.	–	kvadrat	tn.	–	tonna
km.	–	kilometr	yo‘lovchi/km	–	yo‘lovchi-kilometr
m	–	metr	1), 2), 3).....	–	izohning mavjudligi

MUNDARIJA

Nomi	bet.
ASOSIY IQTISODIY KO'RSATKICHLAR	6
I. YALPI HUDUDIY MAHSULOT ISHLAB CHIQARISH	7
II. SANOAT	12
III. INVESTITSIYALAR VA QURILISH	33
IV. XIZMATLAR	47
V. TRANSPORT	67
VI. ISTE'MOL BOZORI	69
VII. TASHQI IQTISODIY ALOQALAR	79
VIII. KICHIK TADBIRKORLIK (BIZNES)	90
IX. KORXONA VA TASHKIOTLARNING MOLIYAVIY NATIJALARI	97
X. KORXONALAR VA TASHKIOTLAR FAOLIYATINING UMUMIY TAVSIFI	104
XI. O'RTACHA OYLIK NOMINAL HISOBLANGAN ISH HAQI	114
XII. DEMOGRAFIK HOLAT	117

**Asosiy iqtisodiy ko'rsatkichlar
2021 -yil yanvar-dekabr oylari**

	<i>mlrd. so'm</i>	<i>2020 -yil yanvar-dekabrga nisbatan foiz hisobida</i>
Yalpi hududiy mahsulot	121829,5	114,1
Sanoat mahsuloti	86099,6	113,9*
Iste'mol tovarlari	34029,8	128,3
Asosiy kapitalga kiritilgan investitsiyalar	57611,3	104,0
Qurilish ishlari	26409,3	117,7
Yuk aylanmasi (mln. tn-km)	2471,0	122,1
Yo'lovchi aylanmasi (mln. yo'lovchi-km)	11228,8	115,6
Chakana tovar aylanmasi	61434,4	117,2
Xizmatlar, jami	103909,7	120,4
Tashqi savdo aylanmasi (mln. AQSh doll.)	16431,6	132,9
Eksport	3799,1	130,0
Import	12632,4	133,9
Saldo (+;-)	-8833,3	x

* Mahsulotning fizik hajmi 2021-yil yanvar-dekabr (2020- yil yanvar-dekabrga nisbatan)

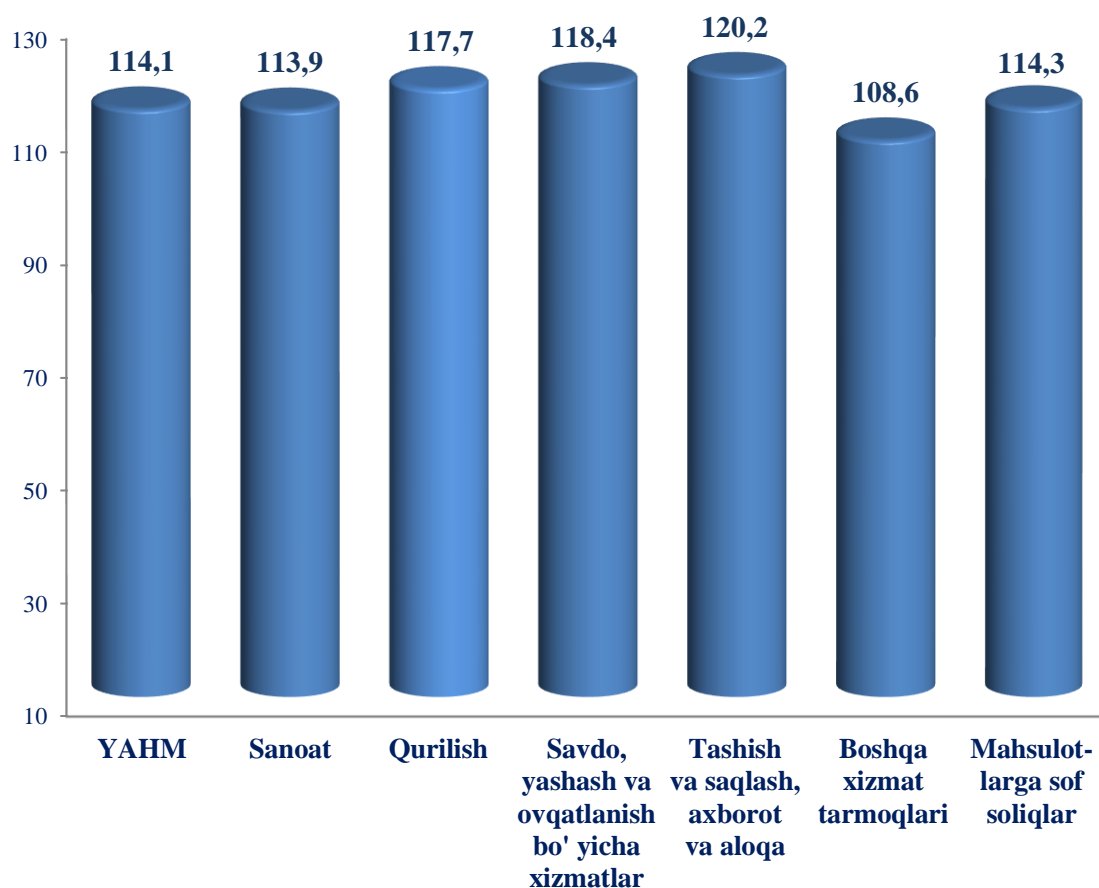
I. YALPI HUDUDIY MAHSULOT ISHLAB CHIQRARISH

Dastlabki ma'lumotlarga ko'ra, 2021-yil yanvar-dekabr oylarida Toshkent shahrida ishlab chiqarilgan yalpi hududiy mahsulotning (YAHM) hajmi joriy narxlarda 121829,5 mlrd. so'mni tashkil etib, 2020- yilning yanvar-dekabr oylariga nisbatan o'sish sur'ati 114,1 foizga teng bo'ldi.

Yanvar-dekabr oylari uchun iqtisodiy faoliyat turlari bo'yicha YAHM ishlab chiqarish

	<i>mlrd. so'm</i>		<i>2020-yil yanvar-dekabrga nisbatan foiz hisobida</i>
	<i>2020-yil</i>	<i>2021-yil</i>	
I. Yalpi hududiy mahsulot, jami	97108,0	121829,5	114,1
<i>shu jumladan:</i>			
Tarmoqlarning yalpi qo'shilgan qiymati	87190,2	110212,0	114,1
Mahsulotlarga sof soliqlar	9917,8	11617,5	114,3
II. Tarmoqlarning yalpi qo'shilgan qiymati	87190,2	110212,0	114,1
Sanoat (qurilishni qo'shgan holda)	38160,0	49053,8	114,7
Sanoat	30015,1	38013,5	113,9
Qurilish	8144,9	11040,3	117,7
Xizmatlar	49030,2	61158,2	113,6
Savdo, yashash va ovqatlanish bo'yicha xizmatlar	12389,7	16777,5	118,4
Tashish va saqlash, axborot va aloqa	10542,6	13316,1	120,2
Boshqa xizmat tarmoqlari	26097,9	31064,6	108,6

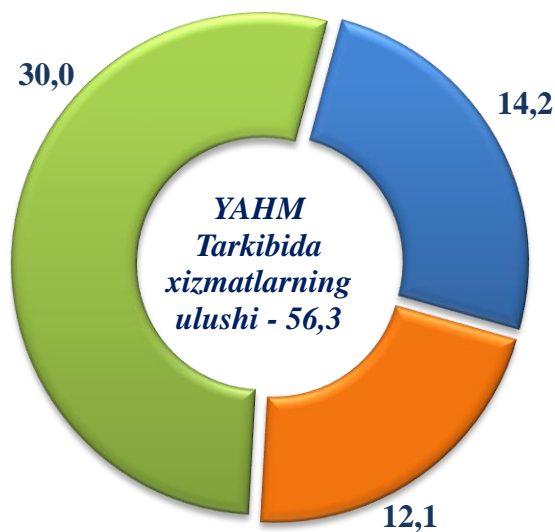
YAHMning iqtisodiy faoliyat turlari bo'yicha o'sish sur'atlari, foizda
(2021- yil yanvar-dekabr oylarida)



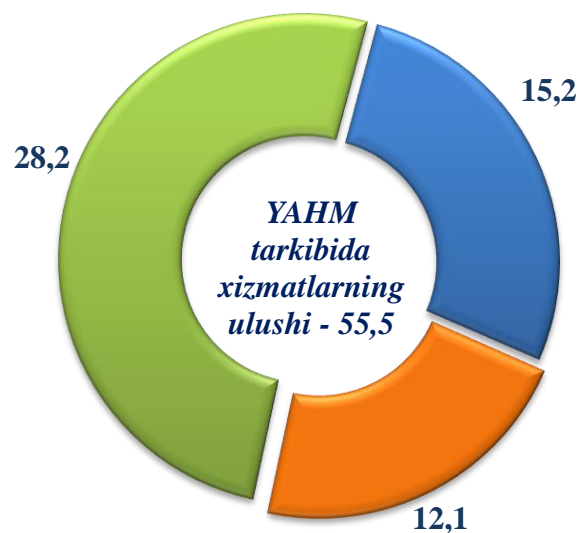
Toshkent shahri iqtisodiyotning asosiy tarmoqlarida kuzatilgan o'sish sur'atlari YAHM o'sishida asosiy omil bo'lib xizmat qildi. Jumladan, sanoat ishlab chiqarish indeksi – 113,9 % ni tashkil etib (YAHM tarkibidagi ulushi 34,5 %), qurilish – 117,7 % (10,0 %), savdo, yashash va ovqatlanish bo'yicha xizmatlar – 118,4 % (15,2 %), tashish va saqlash, axborot va aloqa – 120,2 % (12,1 %) va xizmat ko'rsatuvchi boshqa tarmoqlar – 108,6 % (28,2 %) ni tashkil etdi.

Xizmatlar sohasining yalpi qo‘shilgan qiymati tarkibi
(jamiga nisbatan foizda)

2020 - yil yanvar-dekabr



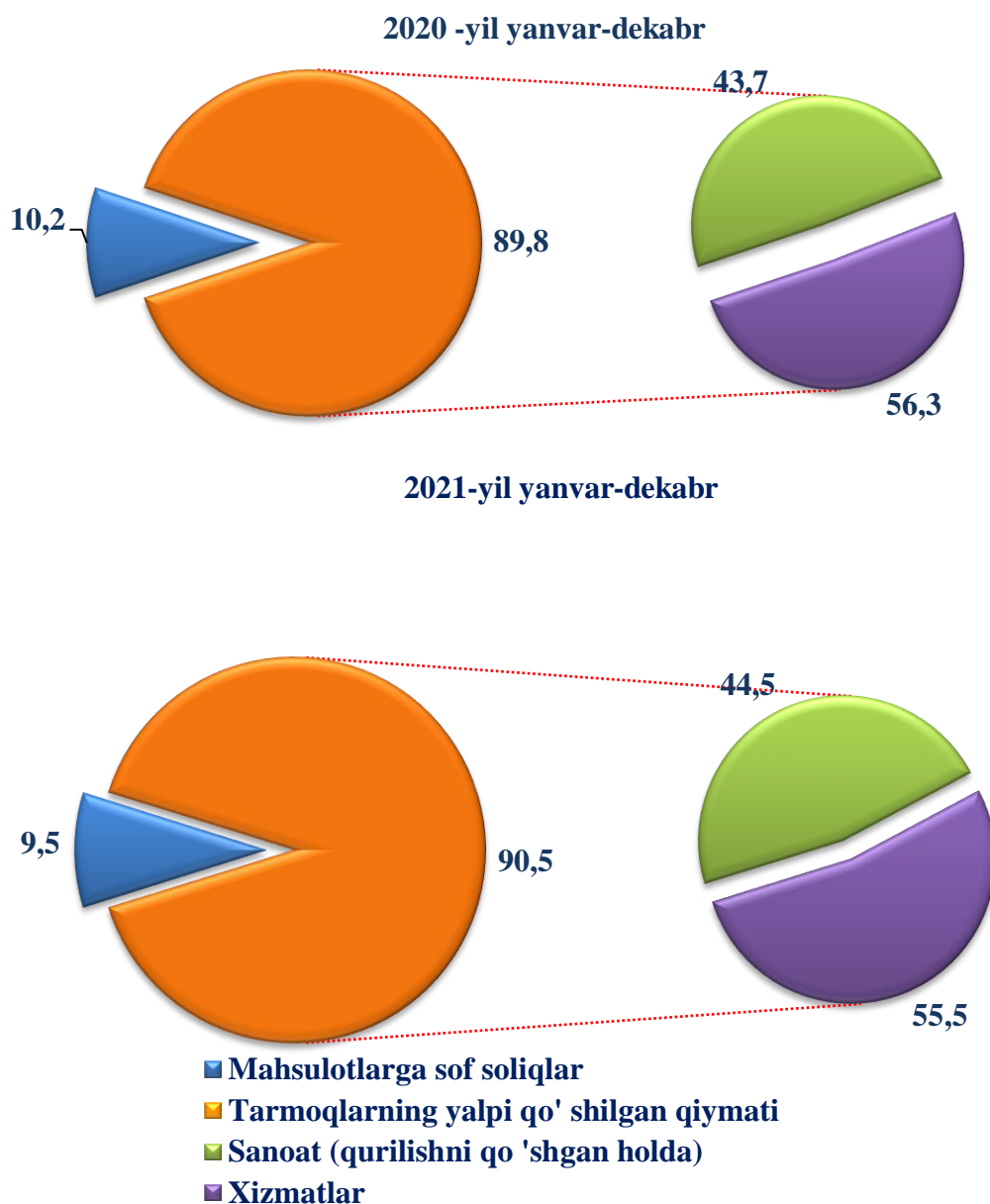
2021 - yil yanvar-dekabr



- savdo, yashash va ovqatlanish bo‘yicha xizmatlar
- tashish va saqlash, axborot va aloqa
- xizmat ko‘rsatuvchi boshqa tarmoqlar

2021-yil yanvar-dekabr oylari davomida Toshkent shahri bo‘yicha savdo, yashash va ovqatlanish bo‘yicha xizmatlarning yalpi hududiy mahsulot tarkibidagi ulushi 15,2 % ni (2020- yil yanvar-dekabrda 14,2 %), tashish va saqlash, axborot va aloqa sohasida yalpi hududiy mahsulot tarkibidagi ulushi 12,1% ni (12,1 %), xizmat ko‘rsatuvchi boshqa tarmoqlar sohasida yalpi hududiy mahsulot tarkibidagi 28,2 % ni (30,0 %) tashkil etdi.

**Yalpi hududiy mahsulotning tarmoqlar bo'yicha tarkibi,
(jamiga nisbatan foizda)**



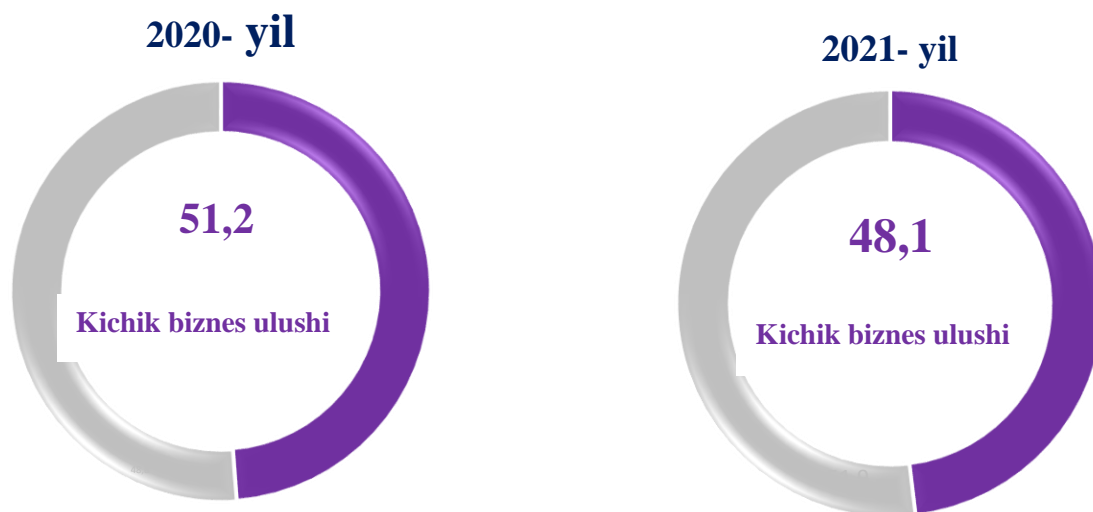
Toshkent shahri iqtisodiyotining barcha tarmoqlarida yaratilgan yalpi qo'shilgan qiymat (YAQQ) hajmi umumiy yalpi hududiy mahsulotning 90,5 % ni, mahsulotlarga sof soliqlar esa 9,5 % ni tashkil etdi.

Sanoat (qurilishni qo'shgan holda) tarmog'i yalpi hududiy mahsulotning tarmoqlar bo'yicha tarkibidagi ulushi hisobot yilida 44,5 % ni tashkil etdi. Xizmatlar sohasining yalpi hududiy mahsulotning tarkibidagi ulushi esa 55,5 % ni tashkil etdi.

2021-yil yanvar-dekabr oylari davomida dastlabki ma'lumotlarga ko'ra yalpi hududiy mahsulot aholi jon boshiga 43211,1 ming so'mni tashkil etib o'tgan yilning mos davriga nisbatan 6,9 % ga o'sgan. Shu bilan birga, Toshkent shahrida yirik korxonalar iqtisodiy faoliyati jadallashishi oqibatida YAHMda kichik biznesning ulushi 49,0 % ni tashkil qildi.

Yalpi hududiy mahsulotda kichik biznes ulushi

(yanvar-dekabr oylari, jamiga nisbatan ulushi)



O'zbekiston Respublikasi bo'yicha YAIMni shakllantirishda Toshkent shahrining qo'shgan hissasi 16,6 % ni tashkil etib, o'tgan yilning shu davriga nisbatan 0,5 punktga o'sgan.

Yalpi ichki mahsulotda Toshkent shahrining ulushi, foizda

