

VII. TASHQI IQTISODIY ALOQALAR

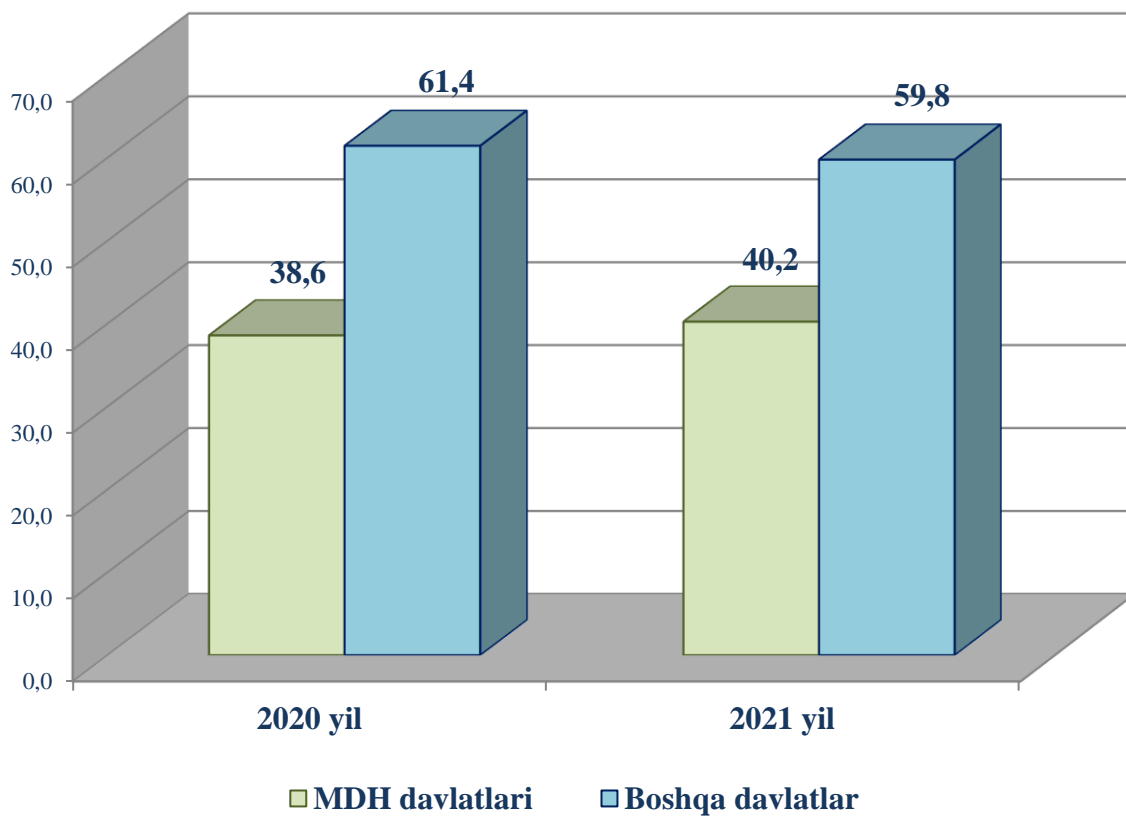
Toshkent shahar tashqi savdo aylanmasi 2021-yil yanvar–sentabr oylarida 11554,9 mln.AQSh dollari, jumladan eksport 2785,8 mln. AQSh dollari, import 8769,1 mln. AQSh dollari tashkil etdi.

Tashqi savdo saldosini minus -5983,3 mln.AQSh dollari, shu jumladan MDH davlatlari bilan minus -2337,0 mln. AQSh dollari va boshqa davlatlar bilan minus -3646,4 mln. AQSh dollari tashkil etdi.

Toshkent shahrining tashqi savdo aylanmasi (2021- yil yanvar–sentabr oylarida)

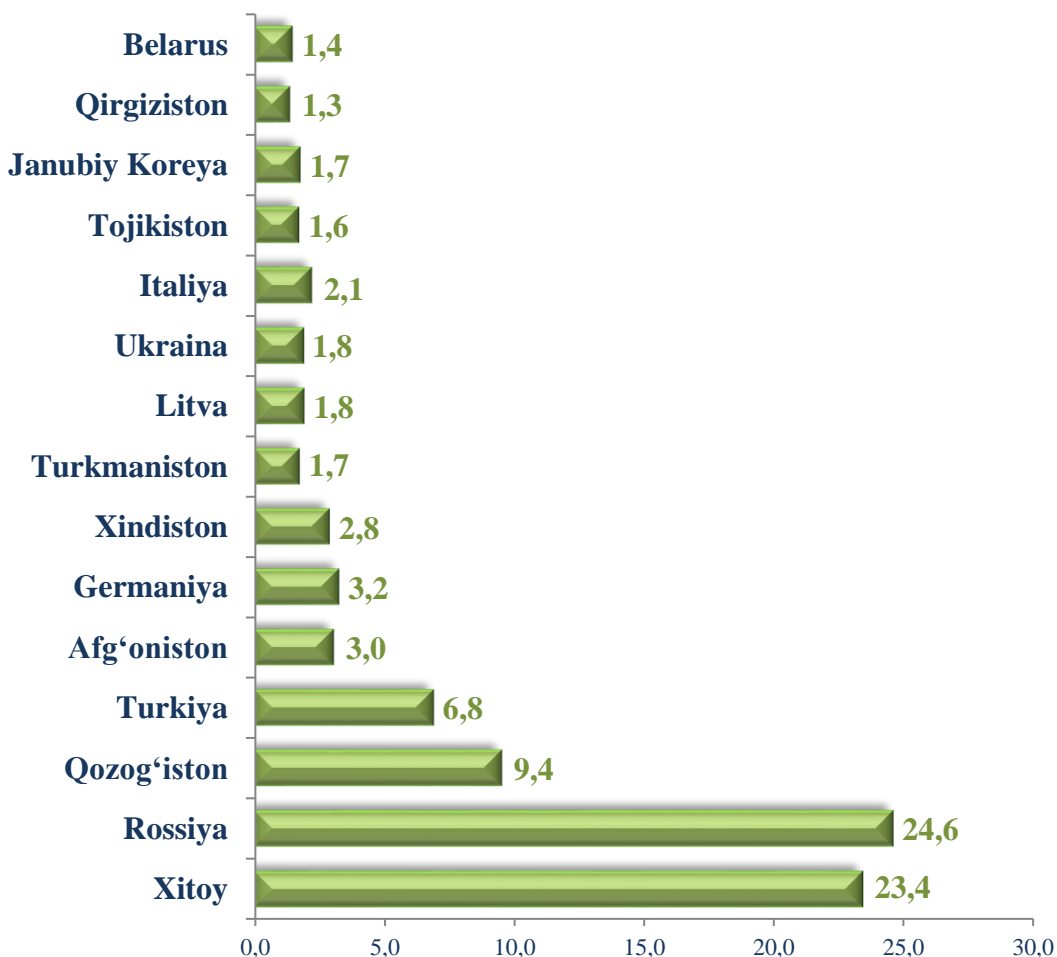
	<i>mln. AQSh dollari</i>	<i>2020- yilning yanvar-sentabrga nisbatan, % hisobida</i>	<i>Jamiga nisbatan ulushi, % hisobida</i>
Tashqi savdo aylanmasi	11554,9	135,6	100,0
MDH davlatlari	4648,6	141,4	40,2
boshqa davlatlar	6906,3	131,9	59,8
Eksport	2785,8	136,9	24,1
MDH davlatlari	1155,8	145,5	10,0
boshqa davlatlar	1630,0	131,5	14,1
Import	8769,1	135,1	75,9
MDH davlatlari	3492,8	140,1	30,2
boshqa davlatlar	5276,3	132,0	45,7
Saldo	-5983,3	X	X
MDH davlatlari	-2337,0	X	X
boshqa davlatlar	-3646,3	X	X

**MDH va boshqa davlatlarning Toshkent shahar
tashqi savdo aylanmasidagi ulushi, foizda**
(2021- yil yanvar-sentabr)



Toshkent shahrining 2021-yil yanvar-sentabr holatiga tashqi savdo aylanmasidagi ulushining 40,2 % MDH davlatlariga to‘g‘ri keladi, qolgan 59,8 boshqa davlatlar hissasiga to‘g‘ri keladi. Bu ko‘rsatkichlar 2020- yilda mos ravishda 38,6% MDH davlatlariga to‘g‘ri kelgan bo‘lsa, qolgan 61,4 % boshqa davlatlar hissasiga to‘g‘ri keldi. Toshkent shahrining MDH davlatlari bilan olib borilgan tashqi savdo aylanmasi 2021- yilning yanvar-sentyabr holatiga 4648,6 mln. AQSh dollari tashkil qilgan bo‘lsa, o‘tgan yilning mos davriga nisbatan 41,4 % o‘shish kuzatilgan. MDH davlatlari orasida Rossiya, Qozog‘iston, Ukraina, Qirg‘iziston davlatlari tashqi savdo aylanmasida asosiy hamkorlar hisoblanib, ularning jami tashqi savdo aylanmasidagi ulushi 40,2 % ni tashkil qiladi, boshqa davlatlar orasida Xitoy, Turkiya, Hindiston, Afg‘oniston, Germaniya, Litva va Italiya davlatlari hisoblanadi.

**Toshkent shahar tashqi savdo aylanmasida nisbatan katta
ulushga ega bo'lgan davlatlar, foizda**
(2021- yil yanvar–sentabr oylarida)



Toshkent shahrining 2021- yil yanvar-sentabr holatiga tashqi savdoda eng asosiy hamkor davlatlari Xitoy (23,4%), Rossiya (24,6%), Qozog'iston (9,4%), Turkiya (6,8%) hisoblanib, ularning jami tashqi savdo aylanmasidagi ulushi 64,2 % ni tashkil qiladi.

Dunyodagi mamlakatlar orasida eksportda hamkor davlatlar Xitoy, Rossiya, Afg'oniston, Qozog'iston, Tojikiston, Turkiya hisoblanib, ularning jami eksportdagi ulushi 73,0 % ni tashkil qiladi, importda esa hamkor davlatlar Xitoy, Rossiya, Afg'oniston, Qozog'iston, Turkiya, Tojikiston, Qirg'iziston davlatlari hisoblanadi va ularning ulushi 63,6 % ni tashkil qiladi.

**Toshkent shahar tashqi savdo aylanmasida nisbatan katta
ulushga ega bo'lgan davlatlar hajmi**
(2021- yil yanvar–sentabr oylarida)

(mln. AQSh dollari)

	<i>Eksport</i>	<i>Import</i>	<i>Tovar aylanmasidagi ulushi, % hisobida</i>
Xitoy	639,2	1929,2	23,4
Rossiya	436,9	2151,9	24,6
Qozog'iston	241,6	828,9	9,4
Turkiya	262,5	598,0	6,8
Afg'oniston	273,5	1,0	3,0
Germaniya	24,5	278,4	3,2
Xindiston	11,1	248,0	2,8
Turkmaniston	90,4	146,7	1,7
Litva	28,5	162,0	1,8
Ukraina	53,2	161,3	1,8
Italiya	2,2	187,5	2,1
Tojikiston	179,2	37,7	1,6
Janubiy Koreya	13,3	151,3	1,7

Toshkent shahrining eksport tarkibida qariyb barcha tovarlar va xizmatlar guruhlari bo'yicha o'sishi kuzatilmoqda. Oziq-ovqat mahsulotlari eksporti o'tgan yilning shu davriga nisbatan 119,2 %, sanoat tovarlari 186,3 % ga o'sgan.

Import tarkibining umumiy hajmidan 29,4% ni mashina va asbob-uskunalar va 20,6% ni sanoat tovarlari tashkil qiladi.

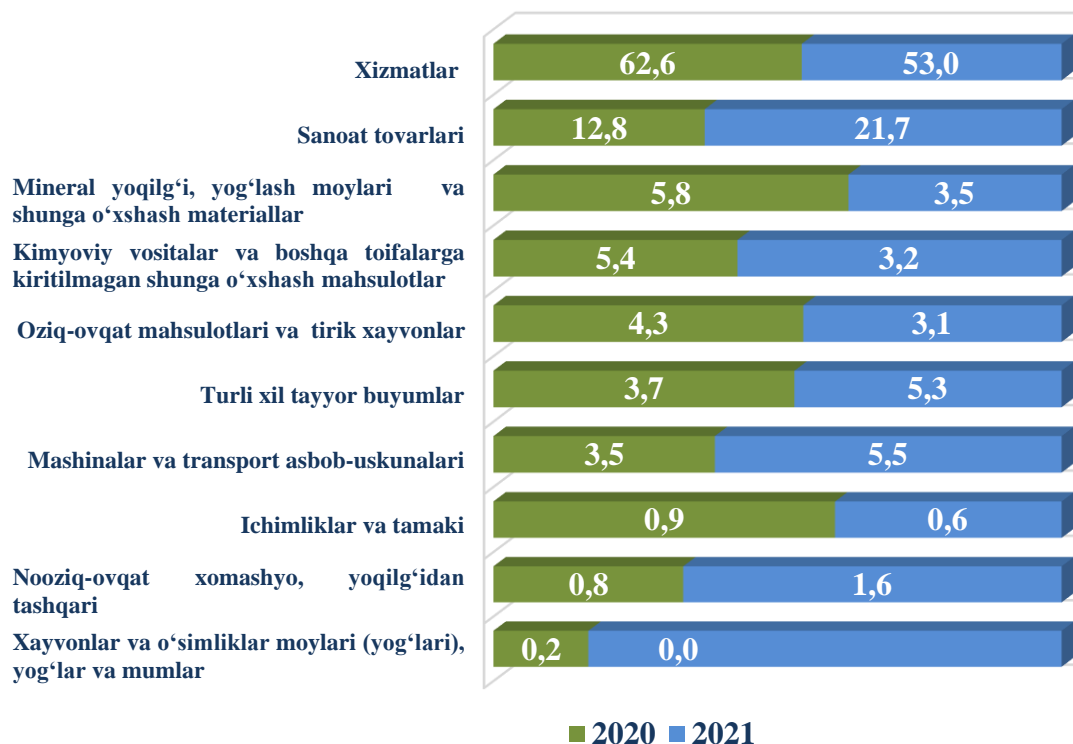
Eksport tarkibi

	<i>Eksportning umumiy hajmidagi ulushi, foiz hisobida</i>		<i>2020 -yil yanvar-sentabrga nisbatan, foiz hisobida</i>
	<i>2020- yil yanvar-sentabr</i>	<i>2021- yil yanvar-sentabr</i>	
Eksport tarkibi	100,0	100,0	136,9
oziq-ovqat mahsulotlari va tirik xayvonlar	4,1	3,6	119,2
ichimliklar va tamaki	0,7	0,6	115,2
Nooziq-ovqat xomashyo, yoqilg'idan tashqari	0,8	1,6	2,6 m.
Mineral yoqilg'i, yog'lash moylari va shunga o'xshash materiallar	5,5	3,5	87,9
Xayvonlar va o'simliklar moylari (yog'lari), yog'lar va mumlar	0,2	-	0,2
Kimyoviy vositalar va boshqa toifalarga kiritilmagan shunga o'xshash mahsulotlar	5,6	7,2	174,5
Asosan material turiga qarab klassifikatsiyalangan sanoat tovarlari	15,9	21,7	186,3
Mashinalar va transport asbob-uskunalari	4,4	5,5	174,4
Turli xil tayyor buyumlar	2,9	3,3	155,9
Xizmatlar	59,8	53,0	121,3

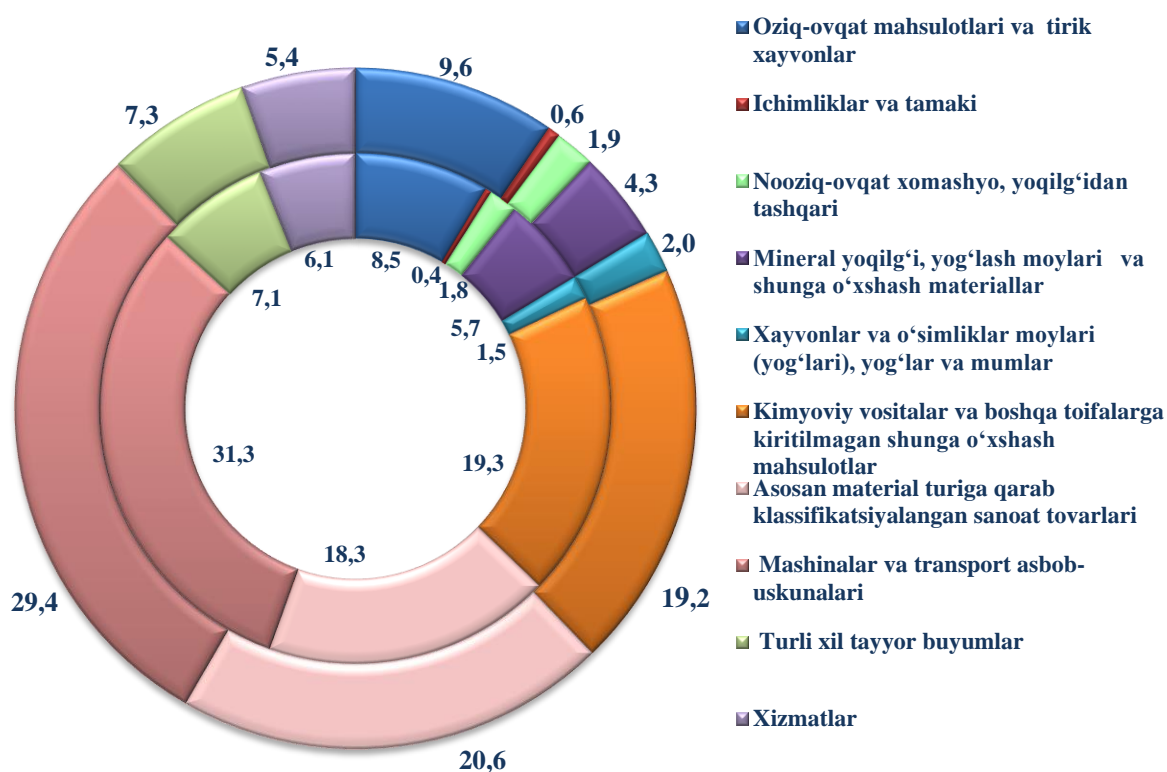
Import tarkibi

	<i>Importning umumiy hajmidagi ulushi, foiz hisobida</i>		<i>2020- yil yanvar-sentabrga nisbatan, foiz hisobida</i>
	<i>2020 -yil yanvar-sentabr</i>	<i>2021 - yil yanvar-sentabr</i>	
Import tarkibi	100,0	100,0	134,1
oziq-ovqat mahsulotlari va tirik xayvonlar	8,9	9,6	146,0
ichimliklar va tamaki	0,4	0,6	183,4
Nooziq-ovqat xomashyo, yoqilg'idan tashqari	1,9	1,9	133,2
Mineral yoqilg'i, yog'lash moylari va shunga o'xshash materiallar	5,0	4,3	114,6
Xayvonlar va o'simliklar moylari (yog'lari), yog'lar va mumlar	1,5	2,0	189,9
Kimyoviy vositalar va boshqa toifalarga kiritilmagan shunga o'xshash mahsulotlar	19,7	19,4	133,0
Asosan material turiga qarab klassifikatsiyalangan sanoat tovarlari	18,8	20,6	148,0
Mashinalar va transport asbob-uskunalar	31,0	29,4	127,9
Turli xil tayyor buyumlar	7,3	6,9	128,7
Xizmatlar	5,6	5,4	131,5

Tovar va xizmatlarning eksport tarkibi, jamiga nisbatan, foizda (yanvar-sentabr oylarida)



Tovar va xizmatlarning import tarkibi, jamiga nisbatan, foizda (diagrammaning tashqi aylanasi 2021- yil yanvar-sentabr, ichki aylanasi 2020 -yil yanvar-sentabr)



Hududlar kesimida tovar va xizmatlarning eksport tarkibi,
(ming. AQSh doll), 2021- yil yanvar-sentabr oylarida

	<i>oziq-ovqat mahsulotlari va tirik xayvonlar</i>	<i>ichimliklar va tamaki</i>	<i>Nooziq-ovqat xom-ashyo, yoqilg'idan tashqari</i>	<i>Mineral yoqilg'i, yog'lash moylari va shunga o'xshash materiallar</i>	<i>Xayvonlar va o'simliklar moylari (yog'lari), yog'lar va mumlar</i>
Toshkent shahri	100339,1	15901,6	43707,6	98828,9	7,5
Bektemir	2951,7	393,6	1192,2	19,4	-
Uchtepa	5 239,3	2,0	382,9		-
Yunusobod	12476,9	9532,6	4180,1	64420,3	-
Mirzo Ulug'bek	4121,5	1,0	6873,3	18,4	-
Mirobod	1762,1	404,0	14077,5	248,9	-
Shayxontohur	2582,6	1,6	634,4	20,0	-
Olmazor	9352,0	1,4	547,4	306,8	2,9
Sergeli	10566,0		994,6	2899,2	-
Yakkasaroy	8836,0	11,6	396,3	27850,3	-
Yashnobod	13695,8	5471,9	10966,6	2711,8	2,4
Yangixayot	12604,1	-	1380,3	-	2,2
Chilonzor	15836,9	81,9	2081,0	333,8	-
Tumandan tashqari	314,2	-	0,8	-	-

(davomi)

	<i>Kimyoviy vositalar va boshqa toifalarga kiritilmagan shunga o'xshash mahsulotlar</i>	<i>Asosan material turiga qarab klassifikatsiyalangan sanoat tovarlari</i>	<i>Mashinalar va transport asbob-uskunalari</i>	<i>Turli xil tayyor buyumlar</i>	<i>Xizmatlar</i>
Toshkent shahri	200236,6	603472,4	154566,9	92690,2	1476043,2
Bektemir	2264,1	14433,1	1957,3	4698,9	504,2
Uchtepa	10231,4	30292,5	208,8	7799,2	286,0
Yunusobod	5091,9	8217,6	1790,4	5962,8	132378,3
Mirzo Ulug'bek	6076,1	35649,9	2555,5	3413,6	12445,0
Mirobod	876,2	7431,1	7790,0	1 808,0	1116525,3
Shayxontohur	151732,6	34548,6	90756,7	2791,8	4362,5
Olmazor	4919,5	72574,5	514,3	5855,8	15101,2
Sergeli	2319,6	153156,8	23746,2	6956,1	38790,2
Yakkasaroy	1456,2	85196,9	1456,8	35153,7	79016,3
Yashnobod	3137,8	61203,2	9871,2	4472,2	31445,7
Yangixayot	4564,5	44222,0	356,2	5870,7	-
Chilonzor	7565,4	53266,9	11253,3	7864,2	16114,2
Tumandan tashqari	1,3	3279,3	2310,2	43,2	29074,3

Hududlar kesimida tovar va xizmatlarning import tarkibi,
(ming. AQSh doll) 2021- yil yanvar-sentabr oylarida

	<i>oziq-ovqat mahsulotlari va tirik xayvonlar</i>	<i>ichimliklar va tamaki</i>	<i>Nooziq-ovqat xom-ashyo, yoqilg'idan tashqari</i>	<i>Mineral yoqilg'i, yog'lash moylari va shunga o'xshash materiallar</i>	<i>Xayvonlar va o'simliklar moylari (yog'lari), yog'lar va mumlar</i>
Toshkent shahri	841255,3	52037,3	163517,0	374329,3	178882,7
Bektemir	11937,3	10,3	8244,4	9411,6	39,1
Uchtepa	28482,3	956,8	25404,5	7856,3	9598,7
Yunusobod	45071,2	17036,1	31445,7	123149,3	8520,8
Mirzo Ulug'bek	43624,0	3071,0	8190,8	15245,6	4153,2
Mirobod	72137,1	11809,5	6214,2	33443,9	45701,9
Shayxontohur	41 437,6	2 110,2	15 780,3	12 891,9	26 347,4
Olmazor	84302,8	283,3	15260,3	2770,2	29565,0
Sergeli	80310,2	139,1	5793,9	21480,6	294,5
Yakkasaroy	80679,1	7792,6	3032,6	88895,2	19355,4
Yashnobod	218584,7	3822,0	9323,6	33019,1	4432,0
Yangixayot	12522,4	-	7931,2	1716,4	7962,7
Chilonzor	122137,1	5006,4	26619,1	23293,2	22565,8
Tumandan tashqari	29,5	-	276,4	1156,0	346,2

(davomi)

	<i>Kimyoviy vositalar va boshqa toifalarga kiritilmagan shunga o'xshash mahsulotlar</i>	<i>Asosan material turiga qarab klassifikatsiyalangan sanoat tovarlari</i>	<i>Mashinalar va transport asbob-uskunalari</i>	<i>Turli xil tayyor buyumlar</i>	<i>Xizmatlar</i>
Toshkent shahri	1698506,2	1803622,9	2575167,2	606420,0	475398,0
Bektemir	79571,5	35695,3	83795,8	4939,7	5,6
Uchtepa	48005,2	168988,1	100620,4	27007,9	19037,3
Yunusobod	93603,3	146424,3	315664,3	78122,4	133743,2
Mirzo Ulug'bek	130175,8	100003,1	204397,8	64150,6	3148,0
Mirobod	161605,1	213486,7	675358,4	85326,5	224747,2
Shayxontohur	85716,6	313212,7	167061,3	37577,7	21320,4
Olmazor	292806,3	174819,5	112261,3	37255,1	3019,4
Sergeli	61815,3	114691,7	154502,6	5626,8	1889,1
Yakkasaroy	211837,6	106211,9	181356,3	65988,0	1578,4
Yashnobod	213650,1	199302,6	324886,2	119113,1	28460,4
Yangixayot	11845,8	13676,1	36642,5	2100,0	296,9
Chilonzor	302468,7	209548,2	204068,7	76544,0	25111,1
Tumandan tashqari	5404,9	7562,7	14551,6	2668,1	13041,0