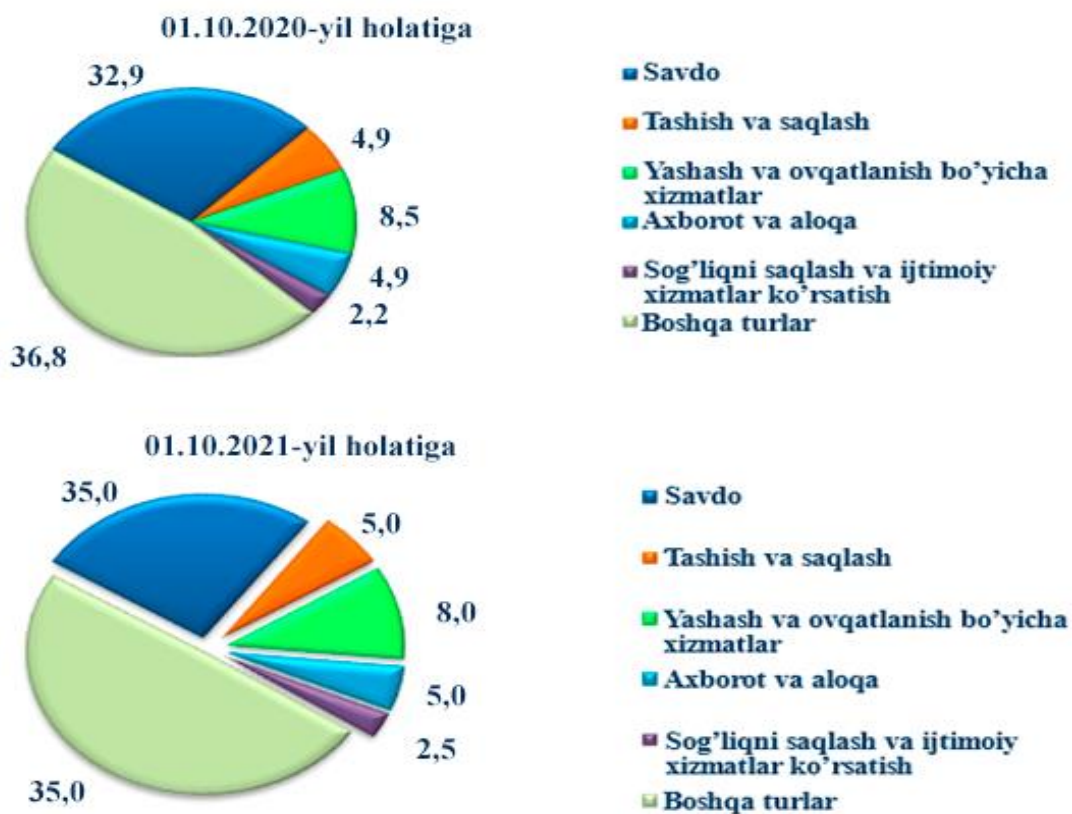


IV. XIZMATLAR

Xizmatlar sohasini rivojlantirish ijtimoiy yo‘naltirilgan bozor iqtisodiyotini shakllantirishning eng muhim shartlaridan biri hisoblanadi. Bugungi kunda mamlakatda olib borilayotgan bozor islohotlari jamiyatni rivojlantirishning eng muhim ijtimoiy-iqtisodiy vazifalarini hal qilishda xizmat ko‘rsatish sohasining rolini oshirishga katta ta‘sir ko‘rsatadi.

Xizmatlar sohasida 89,6 mingdan ortiq korxonalar va tashkilotlar faoliyat ko‘rsatmoqda, ushbu ko‘rsatkich o‘tgan yilning mos davriga nisbatan 17,7 % ga ko‘paydi. Xizmatlar sohasida faoliyat ko‘rsatayotgan korxonalar va tashkilotlarning ulushi tarkibida 01.10.2021 yil holatiga eng katta ulushni boshqa xizmatlarda (35,0 %), savdo xizmatlarda (35,0 %), yashash va ovqatlanish bo‘yicha xizmatlarda (8,0 %), tashish va saqlashda, axborot va aloqa xizmatlarda (5,0 %), eng kam ulushni sog‘liqni saqlash xizmatlarida (2,0 %) tashkil etildi.

Xizmatlar sohasida faoliyat ko‘rsatayotgan korxonalar va tashkilotlarning ulushi, foizda (fermer va dehqon xo‘jaliklaridan tashqari)

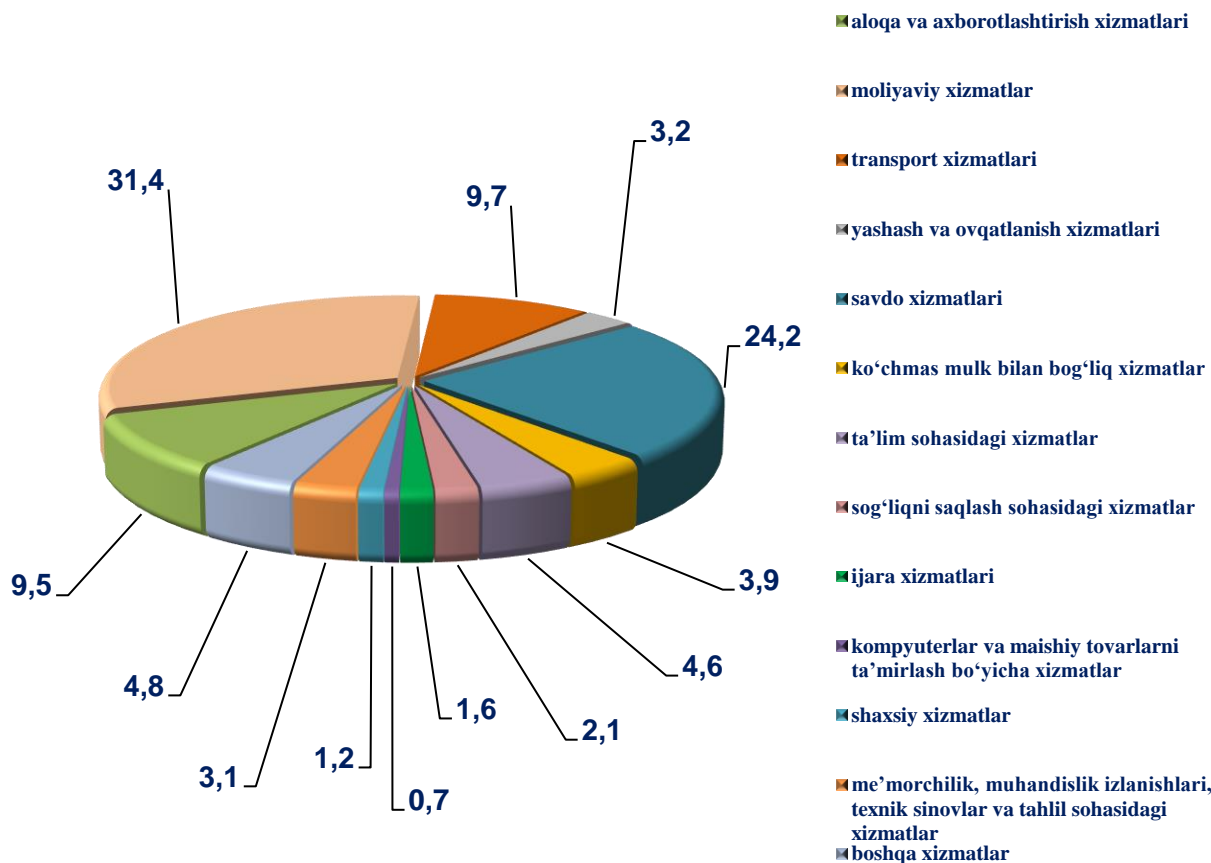


**Iqtisodiy faoliyat turlari bo'yicha ishlab chiqarilgan
(ko'rsatilgan) bozor xizmatlarning hajmi
2021-yi yanvar-sentabr oylarida**

	<i>Mrd. so'm</i>	<i>O'sish sur'ati, %</i>	<i>Jamiga nisbatan %</i>
Xizmatlar – jami	73981,5	120,0	100,0
aloqa va axborotlashtirish xizmatlari	7039,8	123,3	9,5
moliyaviy xizmatlar	23237,3	126,5	31,4
transport xizmatlari	7150,2	114,5	9,7
shu jumladan: avtotransport xizmatlari	4332,2	106,5	5,9
yashash va ovqatlanish xizmatlari	2430,2	125,1	3,3
savdo xizmatlari	17919,1	112,3	24,2
ko'chmas mulk bilan bog'liq xizmatlar	2870,6	124,0	3,9
ta'lim sohasidagi xizmatlar	3368,5	147,9	4,6
sog'liqni saqlash sohasidagi xizmatlar	1544,2	118,3	2,1
ijara xizmatlari	1210,3	125,9	1,6
kompyuterlar va maishiy tovarlarni ta'mirlash bo'yicha xizmatlar	481,5	139,4	0,7
shaxsiy xizmatlar	904,2	109,9	1,2
me'morchilik, muhandislik izlanishlari, texnik sinovlar va tahlil sohasidagi xizmatlar	2287,8	108,4	3,1
boshqa xizmatlar	3537,8	102,9	4,8

Xizmatlar tarkibida eng katta ulushni moliyaviy xizmatlar (31,4 %), savdo xizmatlari (24,2 %), transport xizmatlari (9,7 %) va aloqa va axborotlashtirish xizmatlari (9,5 %) tashkil etadi. Xizmatlar umumiy hajmida past ulushlarni kompyuterlar va maishiy tovarlarni ta'mirlash bo'yicha xizmatlar (0,7 %) hamda shaxsiy xizmatlar (1,2 %) egalladi.

Iqtisodiy faoliyat turlari bo'yicha xizmatlar tarkibi, foizda
(2021 - yil yanvar–sentabr oylari)



Bozor xizmatlarining umumiy hajmidagi moliyaviy xizmatlari 32,0 % eng yuqori ulushni tashkil etadi. Moliyaviy xizmatlar oddiy taqsimlash mexanizmidan iste'molchiga yo'naltirilgan bozor talablarini shakllantirish jarayonlarida faol ishtirokchiga aylandi. Hozirgi vaqtda, moliyaviy xizmatlar iqtisodiyotda ko'rsatilgan jami xizmatlar hajmining sezilarli qismi hisoblanadi.

Savdo xizmatlari tarkibida ulgurji savdo (avtomobillar va motosikllar savdosidan tashqari) xizmatlari yuqori ulushni tashkil etadi – 46,6 %.

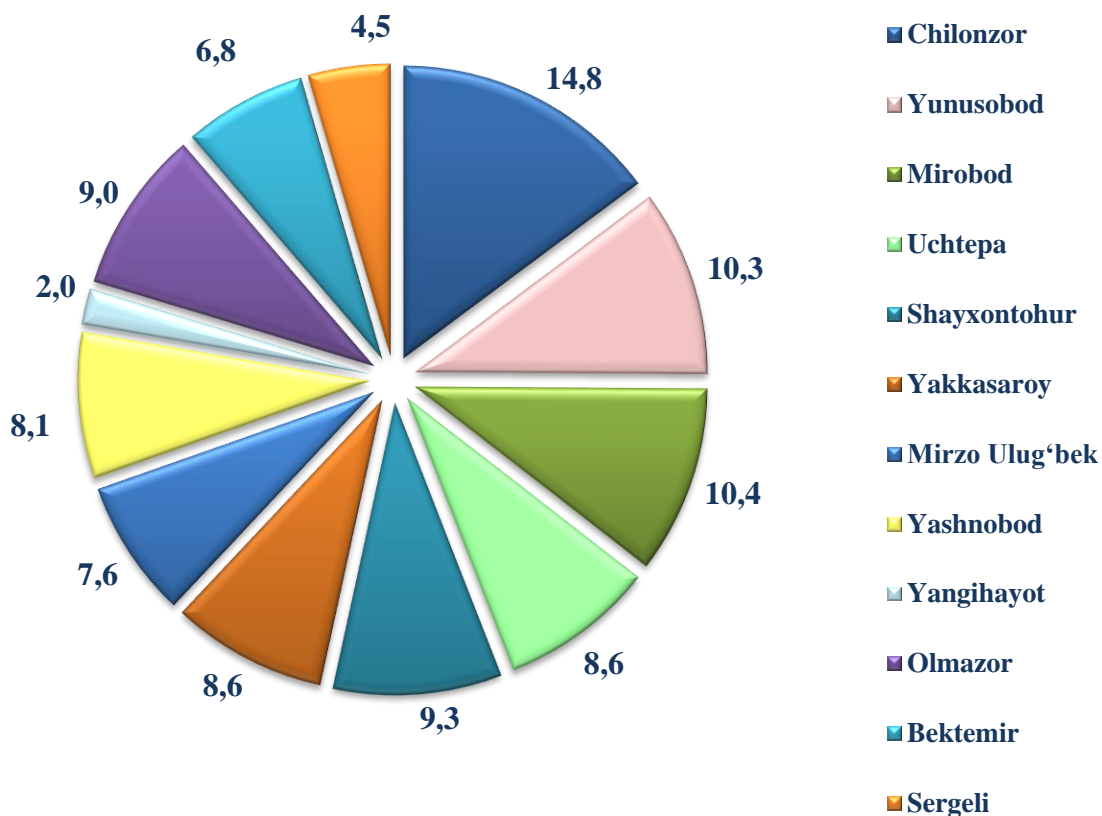


Tumanlar kesimida savdo xizmatlarning hajmi
(2021- yil yanvar-sentabr oylari)

	<i>Jami</i>		
	<i>mlrd. so‘m</i>	<i>2020 yil yanvar-sentabrga nisbatan, %</i>	<i>Savdo xizmatlari hajmida tumanlarning ulushi, %</i>
Toshkent shahri	17919,1	112,3	100,0
<i>tumanlar:</i>			
Bektemir	1220,2	103,9	6,8
Mirzo Ulug‘bek	1359,5	108,6	7,6
Mirobod	1868,7	136,5	10,4
Olmazor	1613,7	125,0	9,0
Sergeli	810,5	107,5	4,5
Uchtepa	1533,7	105,6	8,6
Chilonzor	2650,3	105,1	14,8
Shayxontohur	1662,8	110,2	9,3
Yunusobod	1850,3	114,4	10,3
Yakkasaroy	1537,3	111,0	8,6
Yashnobod	1444,5	109,7	8,1
Yangihayot	367,6	119,5	2,0

Tumanlar o'rtasida savdo xizmatlari bo'yicha o'tgan yilning mos davriga nisbatan yuqori o'sish sur'atlari Mirabod (136,5 %), Olmazor (125,5 %), Yangihayot (119,5 %), tumanlarida qayd etildi. Savdo xizmatlari bo'yicha uncha yuqori bo'lmagan o'sish sur'atlari Bektemir (103,9 %), Chilonzor (105,1 %), Uchtepa (105,6 %) va tumanlarida qayd etildi.

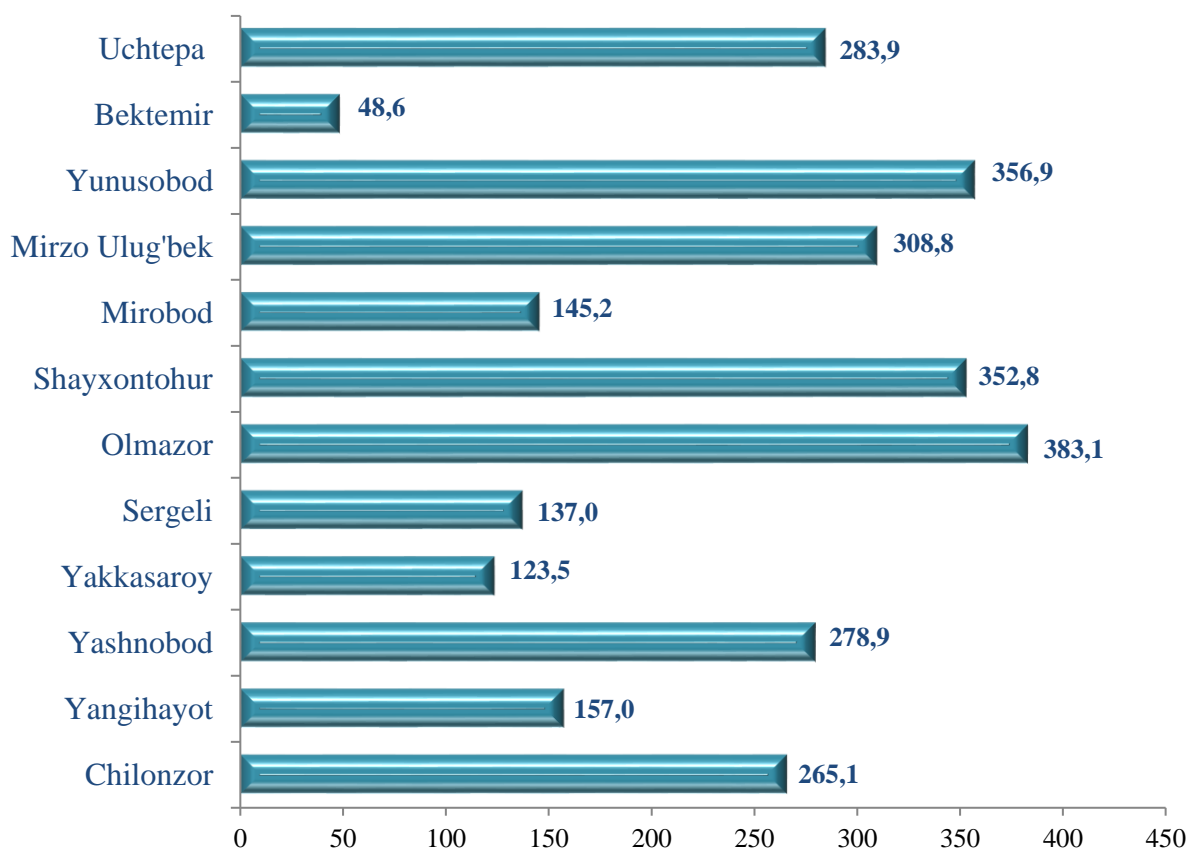
Savdo xizmatlarning umumiy hajmida tumanlarning ulushi, foizda
(2021- yil yanvar–sentabr oylarida)



Tumanlar o'rtasida savdo xizmatlari bo'yicha yuqori ulushga ega bo'lgan Chilonzor (14,8 %), Mirobod (10,4%), Yunusobod (10,3 %) tumanlarida qayd etildi.

Savdo xizmatlari bo'yicha uncha yuqori bo'lmagan ulushga Yangihayot (2,1 %) , Sergeli (4,5 %) tumanlarida qayd etildi.

Tumanlar bo'yicha savdo xizmatlarning hajmi, mlrd. so'mda
(2021 yil yanvar–sentabr oylarida)

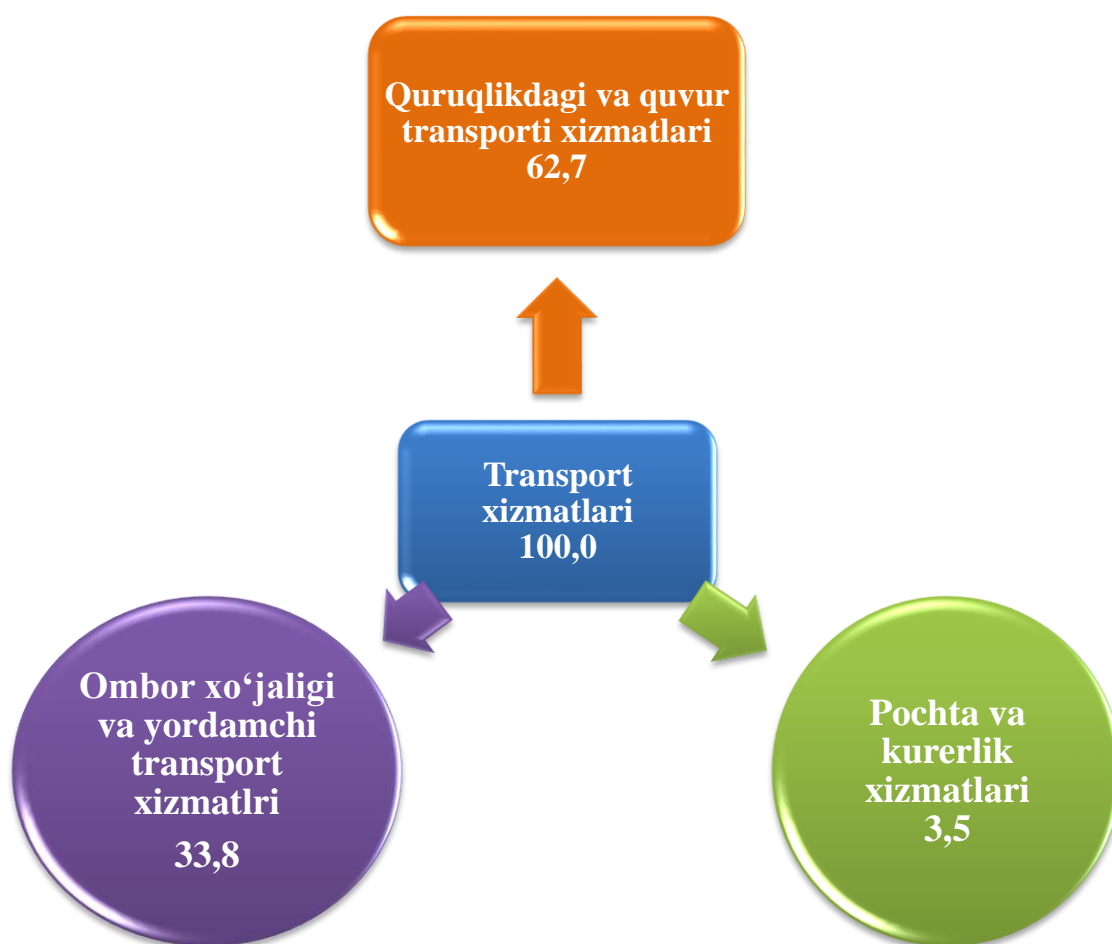


Tumanlar o'rtasida savdo xizmatlari bo'yicha yuqori hajmga ega bo'lgan Chilonzor (2650,3 mlrd. so'm), Mirobod (1868,7 mlrd. so'm) Yunusobod (1850,3 mlrd. so'm) va Shayxontohur (1662,8 mlrd. so'm) tumanlarida qayd etildi.

Savdo xizmatlari bo'yicha uncha yuqori bo'lmagan hajmga Sergeli (810,5 mlrd. so'm) va Yangihayot (367,7 mlrd. so'm) tumanlarida qayd etildi.

Transport xizmatlarining tarkibi, foizda

(2021- yil yanvar–sentabr oylarida)



Xizmatlar tarkibida transport xizmatlari – 9,7 % ulush bilan yetakchilar qatorini egallaydi. Yuklar va yo'lovchilarni tashish bo'yicha xizmatlar hajmining oshish omillari yangi bino va inshootlarni qurish va rekonstruksiya qilish, sanoat zonalarini tashkil etish va kengaytirish, savdo tarmoqlarini kengaytirish, turizm faoliyatini rivojlantirish hisoblanadi.

Transport xizmatlari tarkibida avtomobil transportining ulushi 9,7 % bilan ustunlikka ega.

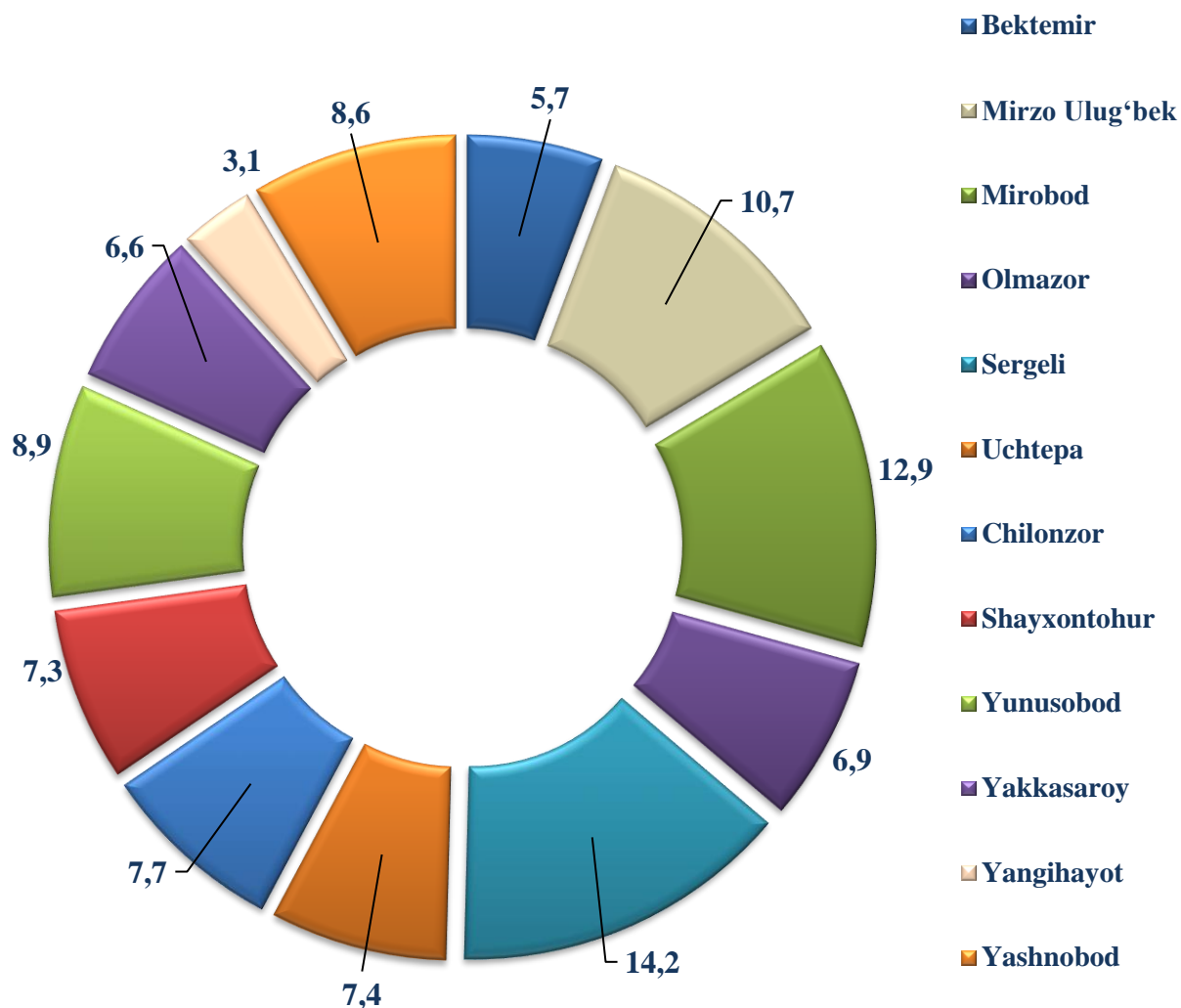
**Tumanlar kesimida transport xizmatlarning hajmi,
2021 - yil yanvar-sentabr oylarida**

	<i>Jami</i>		
	<i>mlrd. so‘m</i>	<i>2020 yil yanvar-sentabrga nisbatan, %</i>	<i>Transport xizmatlar hajmida tumanlarning ulushi, %</i>
Toshkent shahri	7150,2	114,5	100,0
<i>tumanlar:</i>			
Bektemir	407,9	139,6	5,7
Mirzo Ulug‘bek	766,0	100,5	10,7
Mirobod	919,4	100,3	12,9
Olmazor	494,4	100,6	6,9
Sergeli	1013,6	187,6	14,2
Uchtepa	528,7	100,4	7,4
Chilonzor	551,2	100,8	7,7
Shayxontohur	525,5	102,1	7,3
Yunusobod	639,7	100,4	8,9
Yakkasaroy	472,2	163,5	6,6
Yashnobod	609,3	100,3	8,5
Yangihayot	222,3	181,3	3,0

Tumanlar o‘rtasida transport xizmatlari bo‘yicha o‘tgan yilning mos davriga nisbatan yuqori o‘shish sur‘atlari Yangihayot (181,3%), Sergeli (139,6 %), Yakkasaroy (163,5 %), tumanlarida qayd etildi.

Transport xizmatlari bo‘yicha uncha yuqori bo‘lmagan o‘shish sur‘atlari Yashnobod (100,3%), , Mirzo Ulug‘bek (100,5 %) va Mirobod (100,3 %) tumanlarida qayd etildi.

Transport xizmatlarning umumiy hajmida tumanlarning ulushi, foizda
(2021 yil yanvar–sentabr oylarida)



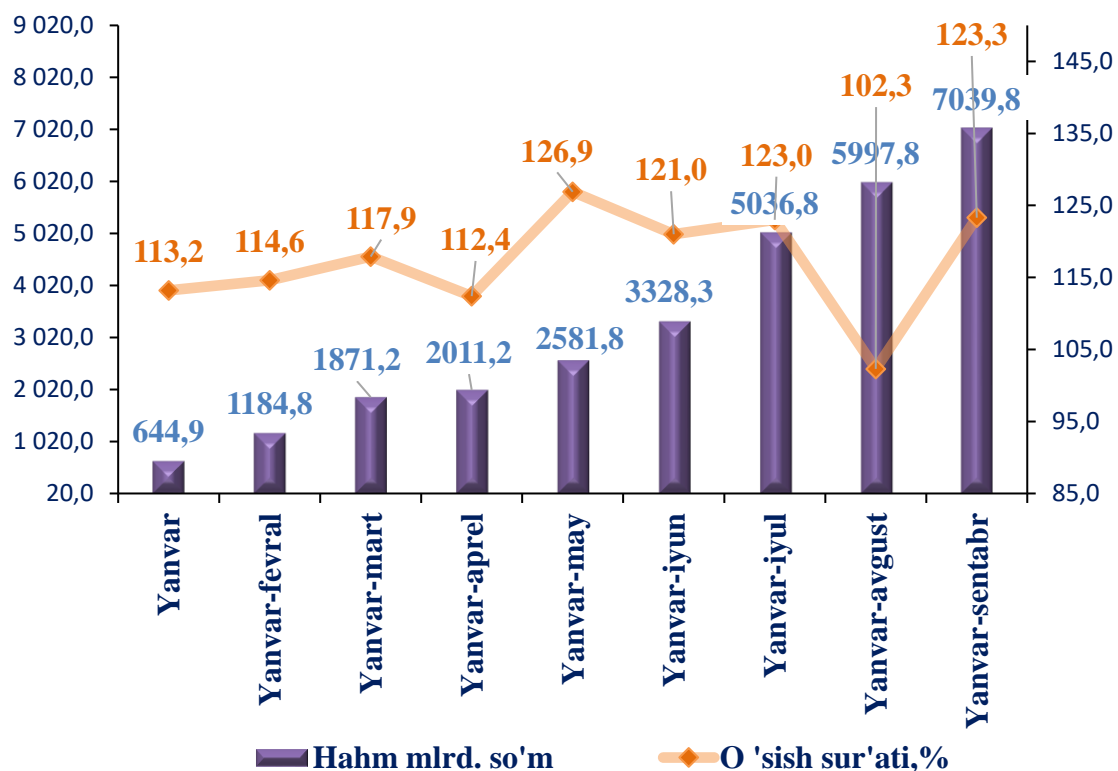
Tumanlar kesimida transport xizmatlari bo'yicha eng yuqori ulush Sergeli (14,2 %), Mirobod (12,0 %), Mirzo Ulugbek (10,7 %) va Yunusobod (8,9 %) tumanlarida qayd etildi.

Transport xizmatlari bo'yicha uncha yuqori bo'lmagan ulush Yakkasaroy (6,6 %), Bektemir (5,7 %) va Yangihayot (3,0 %) tumanlarida qayd etildi.

**Tumanlar kesimida aloqa va axborotlashtirish
xizmatlarning hajmi,
2021- yil yanvar-sentabr oylarida**

	<i>Jami</i>		
	<i>mlrd. so‘m</i>	<i>2020- yil yanvar- sentabrga nisbatan, %</i>	<i>Aloqa va axborotlashtirish xizmatlar hajmida tumanlarning ulushi, %</i>
Toshkent shahri	7039,8	123,3	100,0
<i>tumanlar:</i>			
Bektemir	72,2	121,9	1,0
Mirzo Ulug‘bek	849,4	113,3	12,1
Mirobod	857,7	113,3	12,2
Olmazor	806,6	129,1	11,5
Sergeli	264,4	144,8	3,8
Uchtepa	329,7	112,8	4,7
Chilonzor	595,9	109,1	8,5
Shayxontohur	866,1	128,0	12,3
Yunusobod	916,0	124,7	13,0
Yakkasaroy	720,9	132,9	10,1
Yashnobod	750,2	139,8	10,6
Yangihayot	10,7	161,9	0,2

**Toshkent shahrida aloqa va axborotlashtirish
xizmatlarining hajmi va o'sish sur'ati**
(2021- yil yanvar-sentabr oylari)



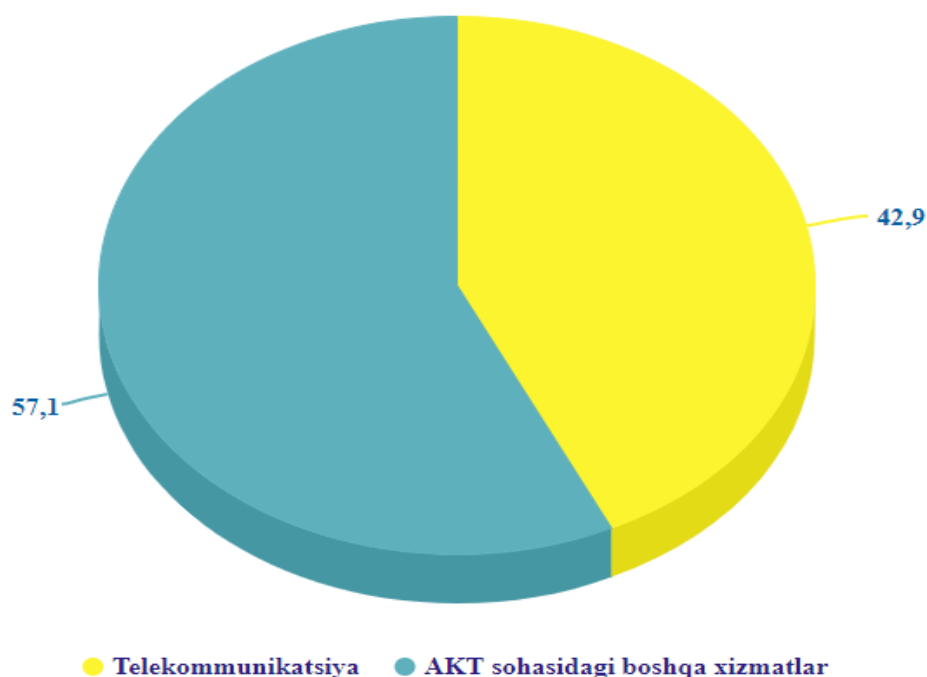
Axborot texnologiyalarining rivojlanishi zamonaviy insonning turmush tarziga sezilarli darajada ta'sir qiladi. Yildan-yilga odamlar internet va mobil telefonlardan foydalangan holda operatsiyalarni amalga oshirish uchun ko'proq imkoniyatlarga ega bo'lmoqda. Zamonaviy biznesni rivojlantirishda axborot va xizmatlardan real vaqtda masofaviy erkin foydalanish huquqi muhim o'rin tutadi.

Bugungi kunda Toshkent shahrida axborot-kommunikatsiya texnologiyalarini (AKT) davlat boshqaruvi tizimida, iqtisodiyotning tarmoqlarida, ijtimoiy soha va odamlarning kundalik hayotida joriy etishni izchil amalga oshirishga qaratilgan keng ko'lamli ishlar olib borilmoqda.

2021- yil yanvar-sentabr oylarida Toshkent shahri bo'yicha aloqa va axborotlashtirish xizmatlari hajmi 7039,8 mlrd. so'mga teng bo'ldi. 2020- yil yanvar-sentabr oylariga nisbatan aloqa va axborotlashtirish xizmatlarining o'sishi sur'ati 123,3 % ni tashkil etdi.

Aloqa va axborotlashtirish xizmatlari hajmida eng katta ulush (57,1 %) telekommunikatsiya xizmatlari (simli va mobil aloqa xizmatlari, internet, yo'ldosh aloqa xizmatlari va b.q.) hissasiga to'g'ri keladi.

Aloqa va axborotlashtirish xizmatlari tarkibi, foizda
(2021 yil yanvar–sentabr oylari uchun)



Axborot-kommunikatsiya texnologiyalari (AKT) va moliya-kredit muassasalari xizmatlari tez rivojlanayotgan xizmat turlari hisoblanadi. Yangi texnologiyalarga va bozorni erkinlashtirish natijalariga tayanib, bu faoliyat turlari hozirgi vaqtda rivojlanishning yangi bosqichi sifatida paydo bo'ldi va bugungi kunda jamiyatning texnologik taraqqiyoti va iqtisodiyotning globallashtirishida hal qiluvchi rol o'ynaydi.

Ko'rsatilayotgan xizmatlar sifatini oshirish, AKT sohasida innovatsiyalarni joriy etish bo'yicha amalga oshirilayotgan chora-tadbirlar natijasida yangi turdagi xizmatlarning paydo bo'lishi aloqa va axborotlashtirish xizmatlari hajmini oshirishga ta'sir ko'rsatadi.

Tumanlar o'rtasida aloqa va axborotlashtirish xizmatlari bo'yicha o'tgan yilning mos davriga nisbatan yuqori o'sish sur'atlari Sergeli (144,8%), Yashnobod (139,8%), Yakkasaroy (132,9 %) qayd etildi.

Aloqa va axborotlashtirish xizmatlari bo'yicha uncha yuqori bo'lmagan o'sish sur'atlari Mirobod (113,3 %) , Uchtepa (112,8 %) va Chilonzor (109,1 %) tumanlarida qayd etildi.

**Aloqa va axborotlashtirish xizmatlarning umumiy hajmida
tumanlarning ulushi, foizda**
(2021- yil yanvar-sentabr oylari)

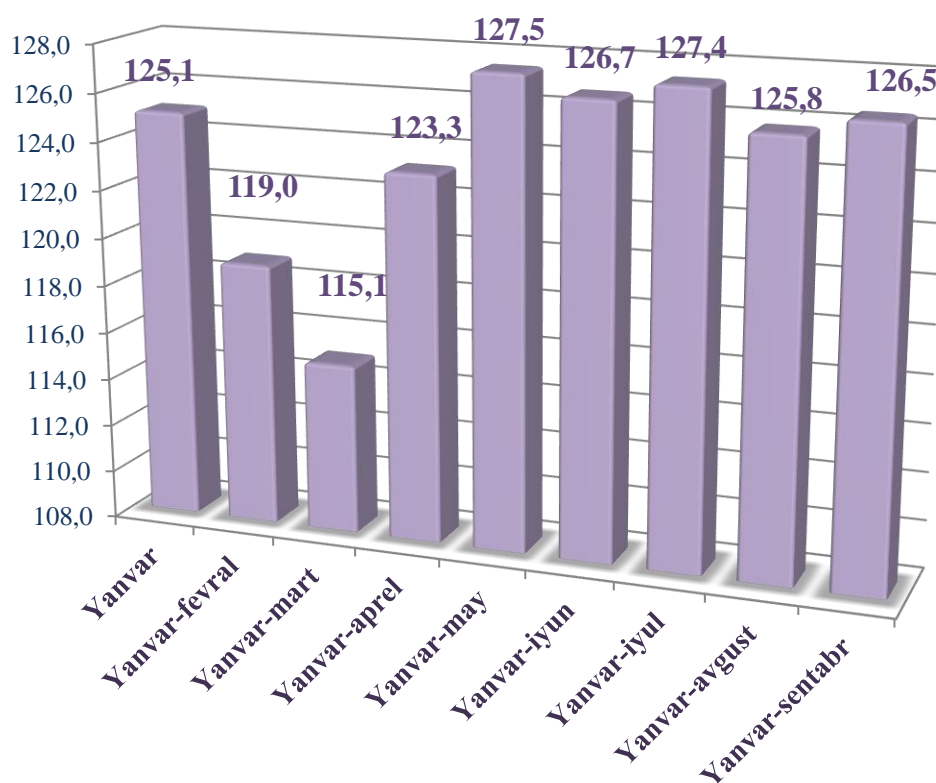


Tumanlar o'rtasida aloqa va axborotlashtirish xizmatlari bo'yicha yuqori ulush Mirobod (12,2 %), Yunusobod (13,0 %), Shayxontohur (12,3 %), tumanlarida qayd etildi.

Aloqa va axborotlashtirish xizmatlari bo'yicha uncha yuqori bo'lmagan ulush Uchtepa (4,7 %), Sergeli (3,8 %), Bektemir (1,0 %) tumanlarida qayd etildi.

Pul-kredit tizimini isloh qilish dasturida bank tizimini barqarorligini ta'minlash, xalqaro standartlarga muvofiq bank faoliyatini yanada takomillashtirish, qo'shimcha investitsiyalarni jalb qilish, bank va sug'urta tashkilotlariga ko'rsatiladigan axborot-kommunikatsiya texnologiyalaridan foydalangan holda yangi xizmat turlarini joriy etish, moliyaviy xizmatlar hajmini yanada kengaytirishga alohida e'tibor qaratilmoqda.

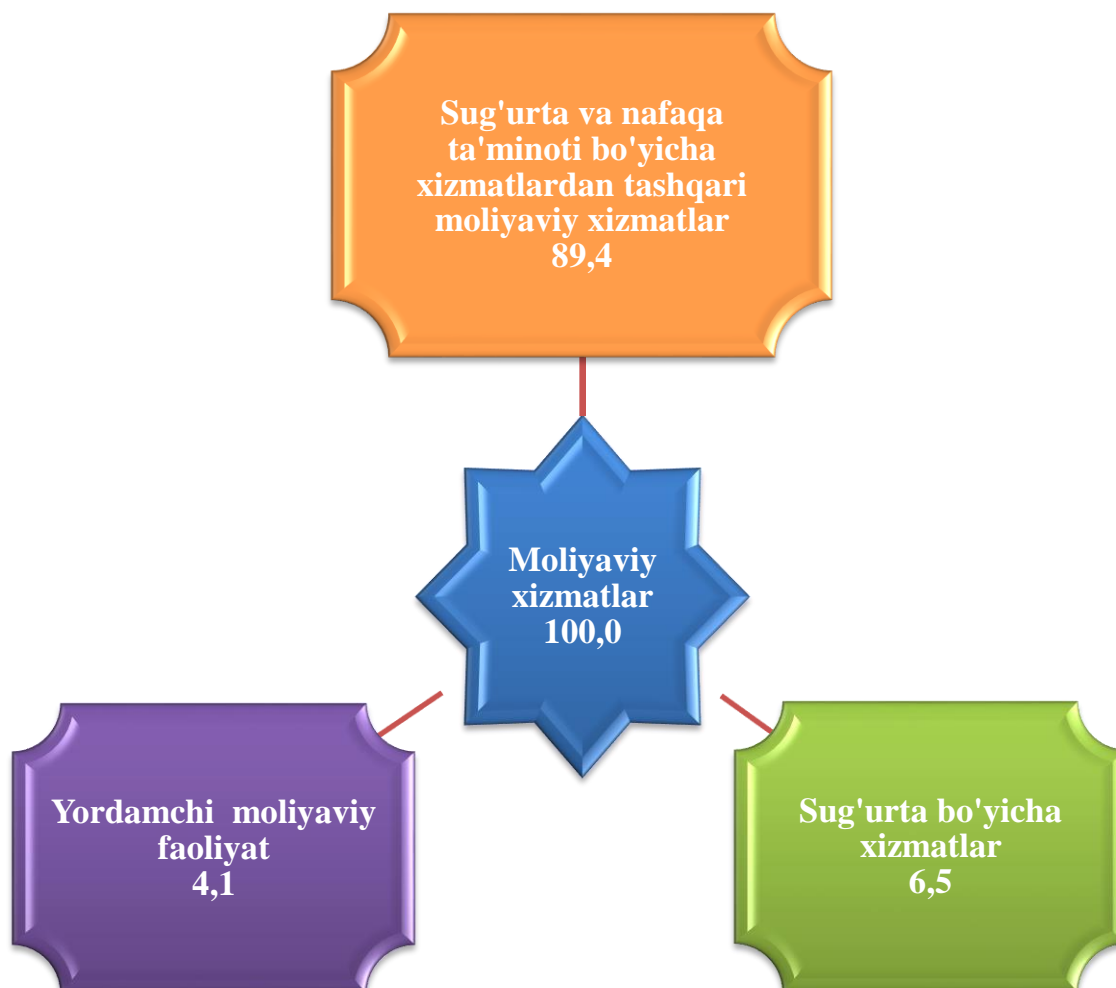
Toshkent shahrida o'tgan yilning mos davrlariga nisbatan moliyaviy xizmatlarning o'sish sur'atlari, foizda
(2021- yil yanvar–sentabr oylari)



Natijada, 2021-yil yanvar–sentabr oylarida ko'rsatilgan moliyaviy xizmatlar hajmi 23237,3 mlrd. so'mga teng bo'ldi, o'sish 126,5 % ni tashkil etdi.

Moliyaviy xizmatlarning tarkibi, foizda

(2021- yil yanvar–sentabr oylari)



Valyuta siyosatini erkinlashtirish, shuningdek, istiqbolli investitsiya loyihalarini kreditlash ko'lamini kengaytirish, moliyaviy tashkilotlar tomonidan innovatsion xizmatlar ko'rsatish (kredit berish va depozit hisob raqamlarni ochish bo'yicha elektron xizmatlar ko'rsatish) borasida amalga oshirilayotgan islohotlar moliyaviy xizmatlar hajmining oshishiga ta'sir ko'rsatdi.

Moliyaviy xizmatlar umumiy hajmida sug'urta va nafaqa ta'minoti bo'yicha xizmatlardan tashqari moliyaviy xizmatlar ulushi (89,4 %) ustunlik qilmoqda. Moliyaviy xizmatlar umumiy hajmida sug'urta xizmatlarining ulushi 6,5 % ni, yordamchi moliyaviy faoliyat 4,1 % ni tashkil etdi.

**Hududlar kesimida moliyaviy xizmatlarning hajmi
2021- yil yanvar-sentabr oylarida**

	<i>Jami</i>		
	<i>mlrd. so‘m</i>	<i>2020- yil yanvar- sentabrga nisbatan, %</i>	<i>Moliyaviy xizmatlar hajmida tumanlarning ulushi, %</i>
Toshkent shahri	23237,3	126,5	100,0
<i>tumanlar:</i>			
Bektemir	171,8	158,4	0,7
Mirzo Ulug‘bek	2309,4	130,4	9,9
Mirobod	2526,5	120,5	10,9
Olmazor	1788,6	174,8	7,7
Sergeli	871,6	108,4	3,8
Uchtepa	1191,3	127,0	5,1
Chilonzor	3002,6	129,6	12,9
Shayxontohur	2835,1	130,9	12,2
Yunusobod	5365,4	122,2	23,1
Yakkasaroy	2156,9	105,9	9,3
Yashnobod	983,2	141,2	4,2
Yangihayot	34,9	150,4	0,2

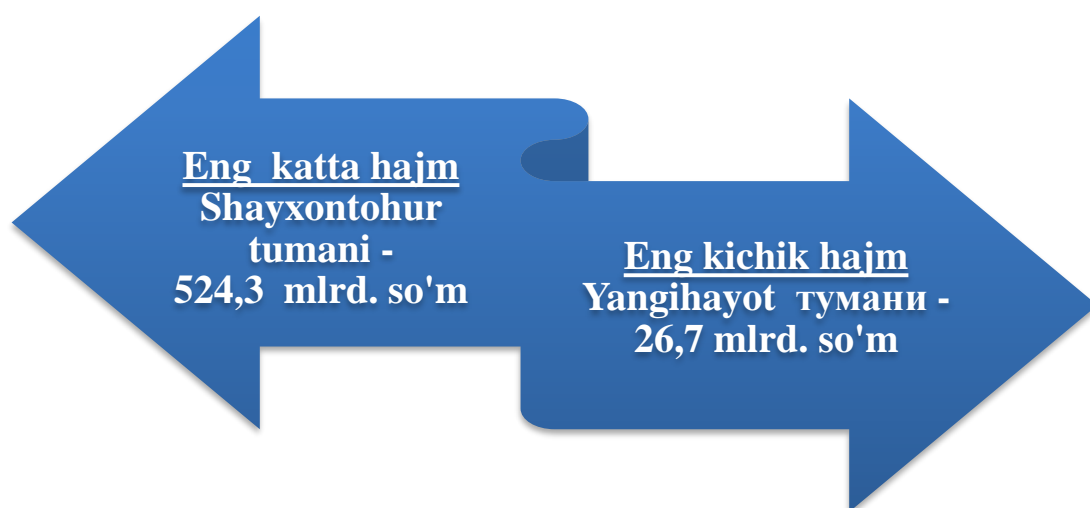
Yashash va ovqatlanish bo'yicha xizmatlar

2021-yil yanvar–sentabr oylariga nisbatan yashash va ovqatlanish bo'yicha xizmatlarining o'sish sur'ati 125,1 % ni, hajmi esa 2430,2 mlrd. so'mga yetdi.

Yashash va ovqatlanish bo'yicha xizmatlar hajmida oziq-ovqat va ichimlik suvi bilan ta'minlash bo'yicha xizmatlar ulushi 77,2 % bilan ustunlik qiladi. Yashash bo'yicha xizmatlar ulushi 22,8 % ni tashkil etdi.

Yashash va ovqatlanish bo'yicha xizmatlar hajmini taqqoslash, mlrd.so'm

(2021- yil yanvar–sentabr oylarida)

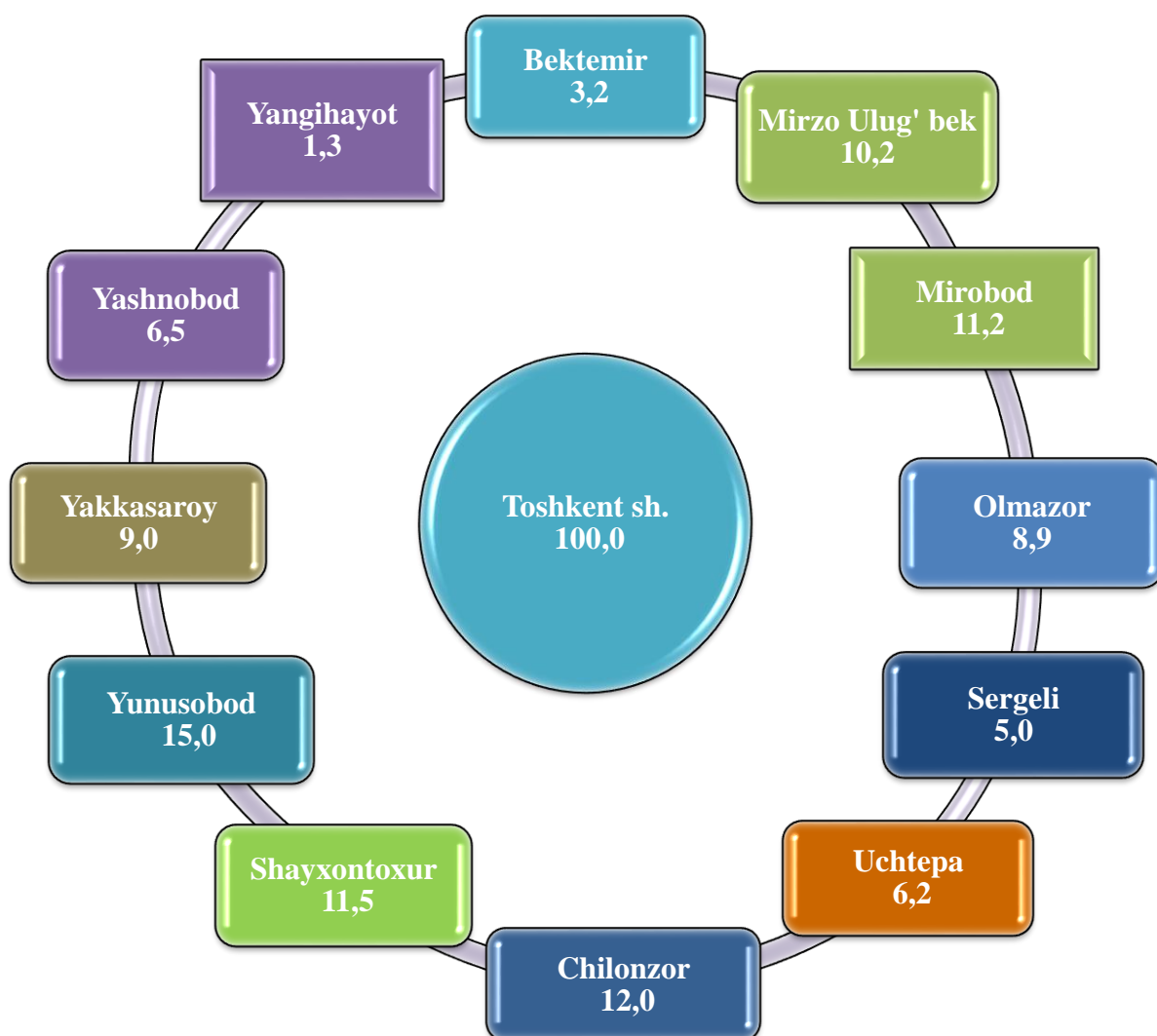


Yashash va ovqatlanish xizmatlari bo'yicha eng katta hajm Shayxontohur tumanida 524,3 mlrd. so'm qayd etildi. Eng kichik hajm esa Yangihayot tumanida 26,7 mlrd. so'm kuzatildi.

**Tumanlar kesimida ishlab chiqarilgan (ko'rsatilgan)
bozor xizmatlarning hajmi,
2021- yil yanvar-sentabr oylarida**

	<i>Jami</i>			<i>Aholi jon boshiga</i>	
	<i>mlrd. so'm</i>	<i>2020- yil yanvar- sentabrga nisbatan, %</i>	<i>Jami xizmatlar hajmida hududlarning ulushi, %</i>	<i>ming so'm</i>	<i>2020- yil yanvar- sentabrga nisbatan, %</i>
Toshkent shahri	73981,5	120,0	100,0	26332,6	111,6
<i>tumanlar:</i>					
Bektemir	2367,0	130,8	3,2	48904,2	95,4
Mirzo Ulug'bek	7523,1	116,0	10,2	24529,0	105,6
Mirobod	8255,8	117,5	11,2	57331,7	114,2
Olmazor	6604,1	133,9	8,9	17374,6	130,4
Sergeli	3684,0	135,5	5,0	26656,7	200,0
Uchtepa	4571,9	116,5	6,2	16264,4	113,6
Chilonzor	8891,3	110,8	12,0	33820,1	106,8
Shayxontohur	8540,4	124,8	11,5	24359,8	122,2
Yunusobod	11062,1	115,9	15,0	31213,5	112,7
Yakkasaroy	6647,0	115,8	9,0	54216,8	113,0
Yashnobod	4836,7	122,5	6,5	17550,1	110,6
Yangiheyot	998,1	153,9	1,3	688,1	-

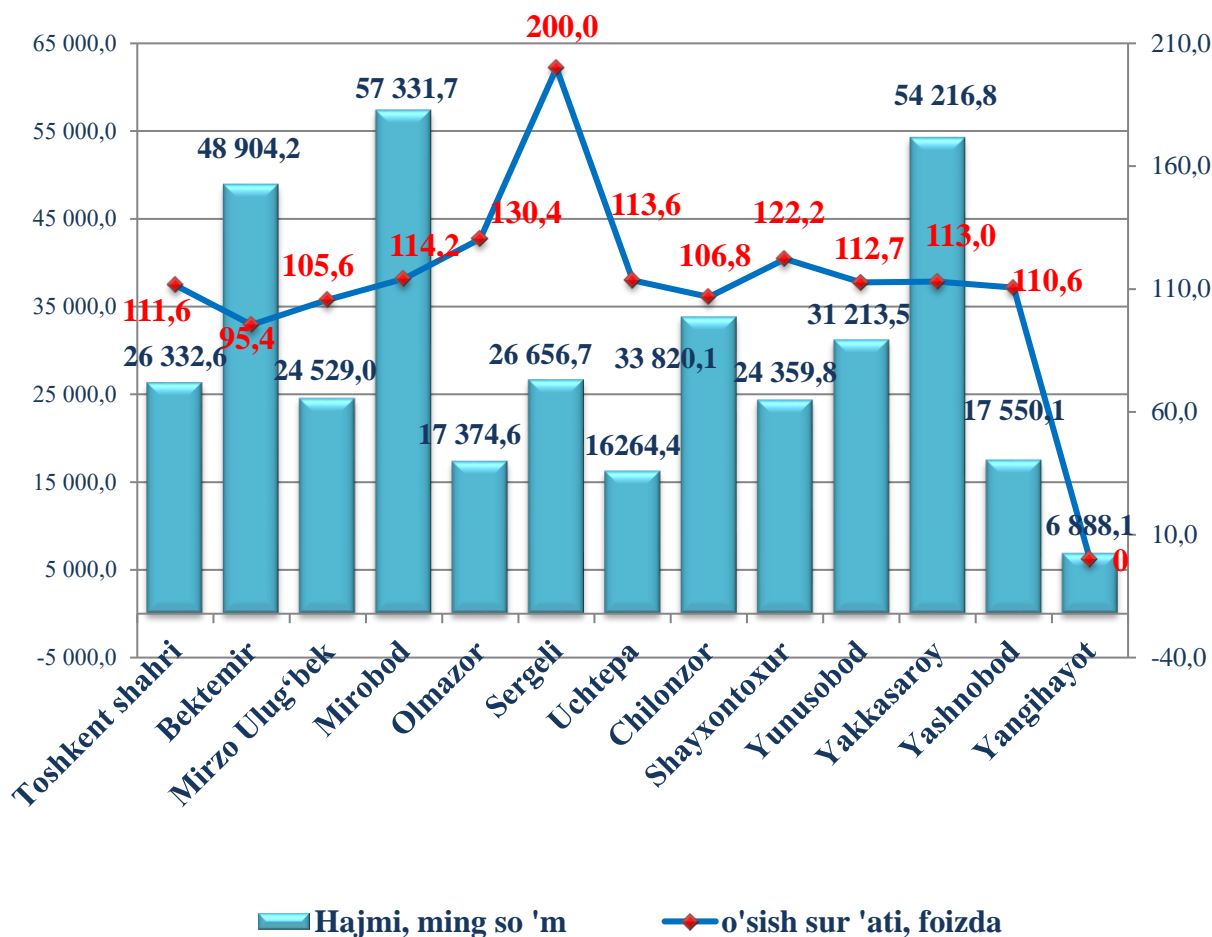
**Toshkent shahri bo'yicha xizmatlarning umumiy
hajmida tumanlarning ulushi, foizda
(2021- yil yanvar–sentabr oylari uchun)**



Ko'rsatilgan xizmatlar umumiy hajmida eng kichik ulushlarni Uchtepa (6,2 %), Sergeli (5,0 %), Bektemir (3,2%), Yangiheyot (1,3 %) tumanlari egallaydi.

Aholi jon boshiga ko'rsatilgan xizmatlar bo'yicha eng yuqori ko'rsatkich Mirobod tumanida – 57331,7 mln. so'mga teng bo'lib, o'sish sur'ati o'tgan yilning shu davriga nisbatan 114,2 % ni tashkil etdi.

**Tumanlar bo'yicha aholi jon boshiga ko'rsatilgan bozor
xizmatlarining hajmi va o'sish sur'ati**
(2021- yil yanvar-sentabr oylari uchun)



Aholi jon boshiga ko'rsatilgan xizmatlarning eng past ko'rsatkichi Uchtepa (16264,4 mln. so'm), Olmazor (17374,6 mln. so'm), Yangiheyot (6888,1 mln. so'm) tumanlarida kuzatildi.

Tumanlar o'rtasida yuqori o'sish sur'atlari Sergeli (2,0 m. %), Olmazor (130,4 %) tumanlarida kuzatildi.

Tumanlar o'rtasida past o'sish sur'atlari Yunusobod (112,7 %), Yashnobod (110,6 %) , Bektemir (95,4 %) tumanlarida kuzatildi.