

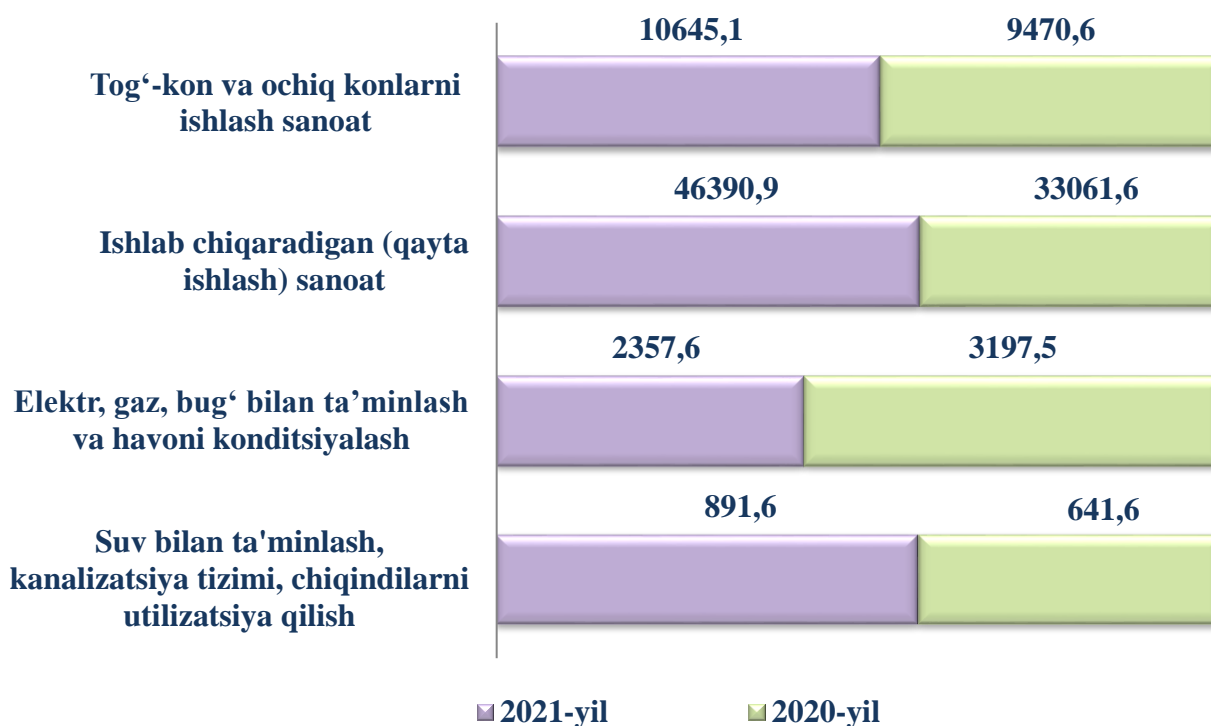
II. SANOAT

Dastlabki ma'lumotlarga asosan joriy yilning yanvar-sentabr oylarida Toshkent shahrida faoliyat ko'rsatayotgan sanoat korxonalarini tomonidan 60285,2 mlrd. so'mlik sanoat mahsulotlari ishlab chiqarilishiga erishildi va o'tgan yilning tegishli davriga nisbatan sanoat ishlab chiqarish indeksi 113,8 % ni tashkil etdi.

Hisobot yilida 24254,9 mlrd. so'mlik iste'mol tovarlari ishlab chiqarilib, 2020- yil yanvar-sentabrga nisbatan o'sish 130,1 %ni tashkil etdi. Jumladan, 8013,5 mlrd. so'mlik oziq-ovqat mahsulotlari, 15222,0 mlrd. so'mlik noziq-ovqat mollari (2020- yil yanvar-sentabrga nisbatan mos ravishda 115,1 % va 142,0 %) ishlab chiqarildi.

Jami sanoat ishlab chiqarish hajmi o'sishining asosiy omili bo'lib, ishlab chiqaradigan (qayta ishlash) sanoatida ishlab chiqarish hajmining 108,9 % ga, tog'-kon va ochiq konlarni ishlash sanoati 115,9 % ga va suv bilan ta'minlash, kanalizatsiya tizimi, chiqindilarni utilitatsiya qilishning 90,7 % ga, elektr, gaz, bug' bilan ta'minlash va havoni konditsiyalashning 81,7 % ga pasayishini ko'rishimiz mumkin.

Yanvar-sentabr oylarida asosiy iqtisodiy faoliyat turlari bo'yicha sanoat ishlab chiqarish tarkibi (mlrd. so'mda)



Ishlab chiqaradigan (qayta ishlash) sanoati

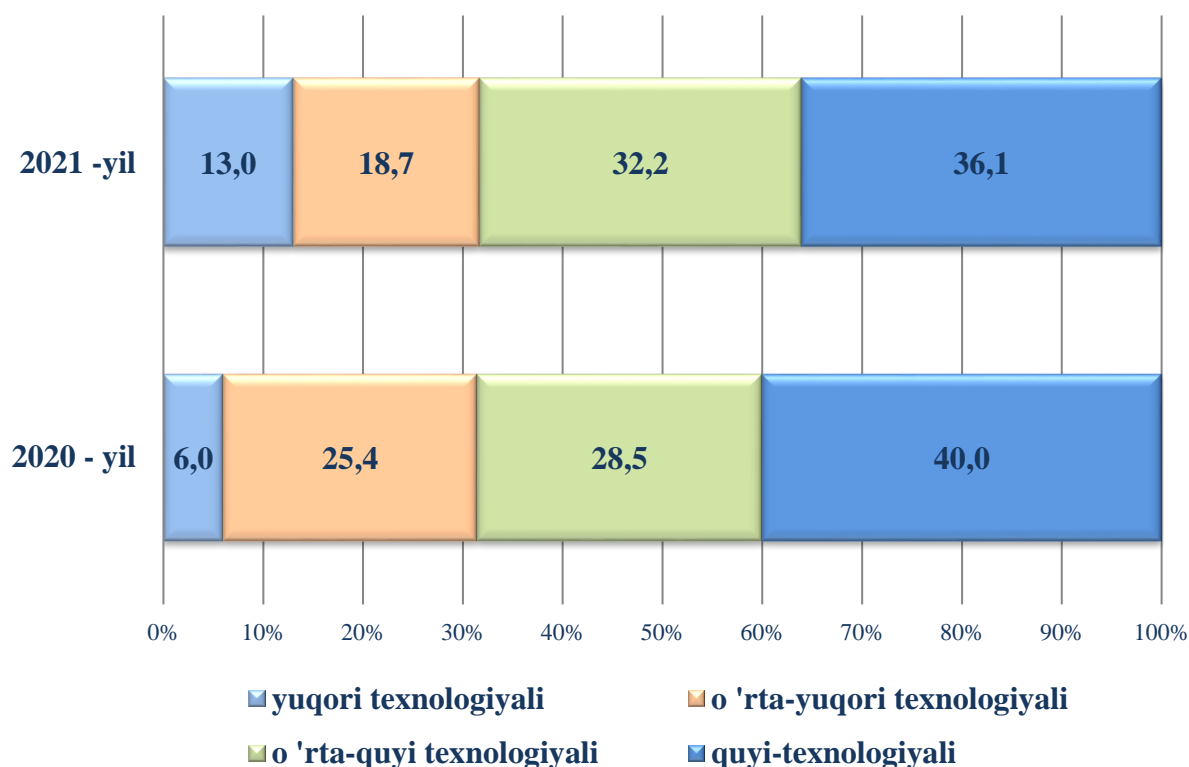
Toshkent shahrida sanoat korxonalarini modernizatsiya qilish, texnik va texnologik qayta jihozlash borasida amalga oshirilayotgan ishlar hududda ishlab chiqarish hajmi va sifatini yuksaltirishga xizmat qilmoqda.

2021- yilning yanvar-sentabr oylarida ishlab chiqaradigan sanoat korxonalarini tomonidan ishlab chiqarilgan mahsulotlar hajmi 46390,9 mlrd. soʻmni va oʻtgan yilning shu davriga nisbatan sanoat mahsuloti ishlab chiqarish indeksi 108,9 % ni tashkil etdi.

Oʻz navbatida ishlab chiqaradigan sanoatda oʻtgan yilning mos davriga nisbatan boshqa nometall mineral mahsulotlar ishlab chiqarish 30,3 % ga, asosiy farmatsevtik mahsulotlar ishlab chiqarish 65,3 % ga, avtotransport vositalar, treylerlar va yarim tirkamalar ishlab chiqarish 2,1 % ga oshgan boʻlsa, kiyim ishlab chiqarish 6,5 % ga oshganligini kuzatishimiz mumkin.

Ishlab chiqaradigan sanoat tarkibida yuqori texnologiyali ishlab chiqarish tarmogʻining ulushi 13,0 % ni, oʻrta-yuqori texnologiyali 18,7 % ni, oʻrta-quyi texnologiyali 32,2 % ni, quyi texnologiyali 36,1 % ni tashkil etdi.

Yanvar-sentabr oylarida ishlab chiqarishning texnologik tarkibi boʻyicha ishlab chiqaradigan sanoat tarkibi, foizda



Tog‘-kon sanoati va ochiq konlarni ishlash

Iqtisodiy tarmoqlar kesimida o‘rganilganda, joriy yilning yanvar-sentabr oylarida tog‘-kon sanoati va ochiq konlarni ishlash korxonalari tomonidan 10645,1 mlrd. so‘mlik mahsulot ishlab chiqarildi va jami ishlab chiqarilgan sanoat mahsulotlarining ishlab chiqarish indeksi 115,9 % ni tashkil qildi.

Tog‘-kon sanoatida ishlab chiqarilgan mahsulotlar turi bo‘yicha tabiiy gaz va xom neft qazib olish hajmi o‘tgan yilning tegishli davriga 3,7 % ga oshgan, boshqa tog‘-kon sanoati faoliyati esa 30,8 % ga kamayganini kuzatish mumkin.

Elektr, gaz, bug‘ bilan ta‘minlash va havoni konditsiyalash.

Elektr, gaz, bug‘ bilan ta‘minlash va havoni konditsiyalash korxonalari tomonidan ishlab chiqarilgan mahsulotlar 2357,6 mlrd. so‘mni (jami ishlab chiqarilgan sanoat mahsulotlarining ishlab chiqarish indeksi 81,7 % ni) tashkil etdi.

2021-yilning yanvar-sentabr oylarida elektr, gaz, bug‘ bilan ta‘minlash va havoni konditsiyalash korxonalari mahsulotlari o‘tgan yilning tegishli davriga nisbatan 18,3 % ga kamaygan.

Suv bilan ta‘minlash, kanalizatsiya tizimi, chiqindilarni utilizatsiya qilish.

Suv bilan ta‘minlash, kanalizatsiya tizimi, chiqindilarni utilizatsiya qilish korxonalari tomonidan ishlab chiqarilgan mahsulotlar 891,6 mlrd. so‘mni (jami ishlab chiqarilgan sanoat mahsulotlarining ishlab chiqarish indeksi 90,7 % ni) tashkil etganligi kuzatildi. Bunda 2021-yil yanvar-sentabr oylarida suv bilan ta‘minlash, kanalizatsiya tizimi, chiqindilarni utilizatsiya qilish korxonalari tomonidan ishlab chiqarilgan mahsulotlar hajmi o‘tgan yilning mos davriga nisbatan 9,3 % ga oshgan.

**Iqtisodiy faoliyat turlari bo'yicha sanoat mahsulotini
ishlab chiqarish hajmi**
(2021- yil yanvar-sentabr oylarida)

	<i>mlrd. so'm</i>	<i>o'sish sur'ati, foiz hisobida</i>
Iqtisodiy faoliyatning alohida turlari bo'yicha sanoat mahsulotlari ishlab chiqarish hajmi	60285,2	113,8
Tog'-kon sanoati va ochiq konlarni ishlash	10645,1	115,9
Xom neft va tabiiy gaz	10470,8	103,7
Boshqa foydali qazilmalarni qazib olish mahsulotlari	147,2	69,2
Tog'-kon sanoatida texnika xizmatlari	27,1	78,9
Ishlab chiqaradigan sanoat	46390,9	108,9
Oziq-ovqat mahsulotlari	5838,8	110,0
Ichimliklar	3416,2	121,8
Tamaki mahsulotlari	204,4	125,5
To'qimachilik mahsulotlari	3102,9	119,0
Kiyimlar	824,9	106,5
Charm va charmdan mahsulotlar	110,8	90,9
Yog'och hamda yog'och va po'kakdan yasalgan buyumlar (mebeldan tashqari); poxolcha va to'qish uchun materiallardan yasalgan buyumlar	647,5	113,9
Qog'oz va qog'oz mahsulotlari	919,2	101,1
Nashr qilish xizmatlari va yozilgan materiallarni aks ettirish bo'yicha xizmatlar	800,5	109,3
Koks va neftni qayta ishlash mahsulotlari	82,6	47,5

(davomi)

	<i>mld. so‘m</i>	<i>o‘shish sur‘ati, foiz hisobida</i>
Kimyo mahsulotlari	1848,4	100,3
Asosiy farmatsevtika mahsulotlari va farmatsevtika preparatlari	2196,7	165,3
Rezina va plastmassa buyumlar	2119,0	111,3
Boshqa nometall mineral buyumlar	2911,6	130,3
Metallurgiya sanoati	6515,9	145,6
Mashina va asbob-uskunalaridan tashqari tayyor metall buyumlar	2420,0	109,8
Kompyuterlar, elektron va optik uskunalar	3847,0	83,6
Elektr uskunalar	4684,8	109,7
Boshqa guruhlariga kiritilmagan mashinalar va uskunalar	1492,7	80,5
Avtotransport vositalari, pritseplar va yarim pritseplar	207,8	102,1
Boshqa transport vositalari va uskunalar	423,3	113,1
Mebel	455,5	96,0
Boshqa mahsulotlar	428,3	102,8
Mashinalar va uskunalarni ta‘mirlash va o‘rnatish bo‘yicha xizmatlar	892,1	111,9
Elektr, gaz, bug‘ bilan ta‘minlash va havoni konditsiyalash	2357,6	81,7
Elektr energiyasi, gaz, bug‘ va konditsiyalangan havo	2357,6	81,7
Suv bilan ta‘minlash, kanalizatsiya tizimi, chiqindilarni yig‘ish va utilizatsiya qilish	891,6	90,7
Suvni yig‘ish, qayta ishlash va taqsimlash	207,6	66,0

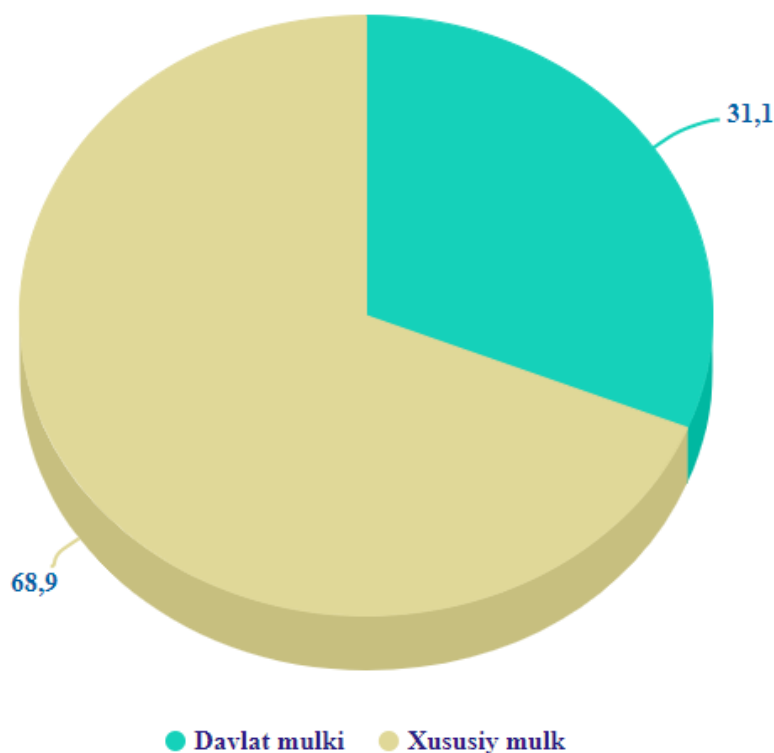
(davomi)

	<i>mlrd. so‘m</i>	<i>o‘shish sur‘ati, foiz hisobida</i>
Kanalizatsiya tizimi	1,5	64,4
Chiqindilarni yig‘ish, ishlov berish, yo‘qotish, utilizatsiya qilish	682,2	105,4
Tiklash va chiqindilarni yo‘qotish sohasidagi boshqa xizmatlar	0,4	84,8
Iste‘mol tovarlarini ishlab chiqarish	24254,9	130,1
shu jumladan:		
oziq-ovqat tovarlari	8013,5	115,1
nooziq-ovqat tovarlari	15222,0	142,0
Aroq va sharob mahsulotlari	1019,3	106,7

Davlat va xususiy biznesning o‘zaro hamkorligi doimo har bir zamonaviy demokratik davlatning diqqat e‘tiborida bo‘lgan. Keyingi yillarda butun dunyoda hukumat va biznes hamkorligining kuchayishi tendensiyasi kuzatilmoqda.

Davlat va xususiy sektorning o‘zaro munosabati mamlakatdagi ijtimoiy-iqtisodiy barqaror vaziyatni ta‘minlashda xususiy biznesning manfaatdorligini oshirishda katta xizmat qiladi. O‘z navbatida, mamlakatimizda davlat tasarrufidan chiqarish va xususiylashtirish borasida olib borilayotgan islohotlar natijasi o‘laroq Toshkent shahrida sanoat mahsulotlari ishlab chiqarish hajmida nodavlat sektorning ulushi salmoqli ekanligini ko‘rish mumkin. Tarmoq korxonalarini tomonidan joriy yilning yanvar-sentabr oylarida 31885,1 mlrd. so‘mlik mahsulotlar ishlab chiqarildi va sanoat ishlab chiqarish hajmiga 52,9 % ni tashkil etdi, shuning bilan birga davlat sektorida 18733,4 mlrd. so‘mlik mahsulot ishlab chiqarilib, umumiy hajmga nisbatan 31,1 % ni tashkil etdi, nodavlat sektorida 41551,8 mlrd. so‘mlik mahsulot ishlab chiqarilib, umumiy hajmga nisbatan 68,9 % ni tashkil etdi.

**Sanoat mahsulotlari ishlab chiqarish davlat va nodavlat sektorlarida
2021 -yil yanvar-sentabr oylarida (foiz hisobida)**



Sanoat sohasida modernizatsiyalash ko‘lamlarini jadallashtirish va kengaytirish bo‘yicha chora-tadbirlarning amalga oshirilishi natijasida, sanoat sohasida faoliyat yuritayotgan korxonalarda ishlab chiqarishning jadal rivojlanishi davom ettirildi.

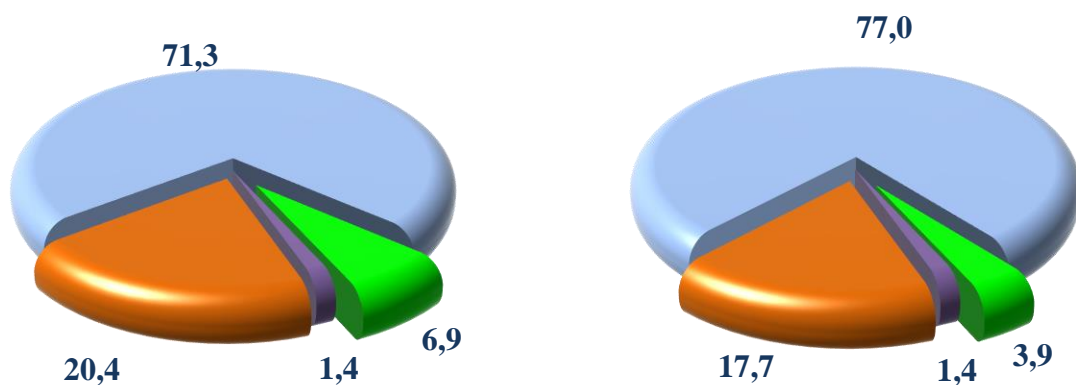
Tarmoq korxonalari tomonidan 2021-yil yanvar-sentabr oylarida 31885,1 mlrd. so‘mlik mahsulotlar ishlab chiqarilib, umumiy hajmga nisbatan iqtisodiy faoliyat turlari bo‘yicha sanoat mahsulotlarini ishlab chiqarishning ulushi quyidagicha tavsiflanadi.

Sanoat mahsulotlarini ishlab chiqarish iqtisodiyotning muhim omili bo‘lib, jami sanoat mahsulotlari ishlab chiqarishning tog‘-kon sanoati va ochiq konlarni ishlash mahsulotlari faoliyati sanoat ishlab chiqarish indeksi 115,9 % ni, qayta ishlash sanoati 108,9 % ni, elektr energiyasi, gaz, bug‘ va konditsiyalangan havo 81,7 % ni, suv bilan ta‘minlash, kanalizatsiya, chiqindilarni yig‘ish va qayta foydalanish bo‘yicha xizmatlar 90,7 % ni tashkil etdi.

**Iqtisodiy faoliyat turlari bo'yicha sanoat mahsulotlarini
ishlab chiqarish (umumiy hajmga nisbatan foizda)**

2020 -yil yanvar-sentabr

2021-yil yanvar-sentabr



- Ishlab chiqaradigan sanoat
- Elektr, gaz, bug' bilan ta'minlash va havoni konditsiyalash
- Suv bilan ta'minlash, kanalizatsiya tizimi, chiqindilarni yig'ish va utilizatsiya qilish
- Tog'-kon sanoati va ochiq konlarni ishlash

**Iqtisodiy faoliyat turlari bo'yicha sanoat
mahsuloti turlarini ishlab chiqarish hajmi
(yirik korxonalar bo'yicha)**

	O'lchov birligi	2021- yil yanvar-sentabr	2020- yil yanvar-sentabrga nisbatan % da
Tog'-kon sanoati va ochiq konlarni ishlash			
Neft	Ming tn	484,1	104,0
Gaz kondensanti	Ming Tn	550,2	99,1
Tabiiy gaz	Mln. kub.m	26819,0	101,7
Chaqiq tosh	Tonna	409375,1	135,5

(davomi)

	<i>O'lchov birligi</i>	<i>2021- yil yanvar-sentabr</i>	<i>2020- yil yanvar-sentabrga nisbatan % da</i>
Qayta ishlash sanoati			
Tamaki mahsulotlari, tamakidan tayyorlangan	<i>mln. dona</i>	1286,0	126,7
Yangi so'ylangan yoki sovutilgan go'sht	<i>tonna</i>	24,8	-
Yumshoq bug'doy va spelta uni	<i>tonna</i>	29316,0	33,1
Quyiltirilmagan va shakar qo'shilmagan, yog 'liligi 6 % dan yuqori sut va qaymoq	<i>tonna</i>	3601,5	101,7
Pishloq va tvorog	<i>tonna</i>	9,4	24,2
O'simlik yog'i (tozalangan)	<i>tonna</i>	2,2	0,2
Margarin va spredlar	<i>tonna</i>	2340,0	80,6
Aroq - 100% spirt	<i>ming litr</i>	13218,5	79,0
Konyak spirti - 100% spirt	<i>ming litr</i>	2324,7	71,9
Uzum vinosini distillash yoki uzumni siqish natijasida olingan spirt nastoykalari - 100% spirt	<i>ming litr</i>	409,3	97,7
Uzum vinolari	<i>ming litr</i>	5761,2	84,8
Pivo	<i>ming litr</i>	59804,2	119,6
Paxtadan yigirilgan ip	<i>tonna</i>	28785,1	155,9
Tarkibida 85 mas.% yoki undan ko'p paxta tolasi bo'lgan, ustki zichligi 200 g/kv.m dan kam ip gazlamalar	<i>ming m2</i>	824,7	-

(davomi)

	<i>O'lchov birligi</i>	<i>2021- yil yanvar-sentabr</i>	<i>2020 - yil yanvar-sentabrga nisbatan % da</i>
Mashinada yoki qo'lda to'qilgan trikotaj polotnolar	<i>tonna</i>	14537,2	141,0
Trikotaj yoki to'qilgan ustki kiyimlar	<i>ming dona</i>	1594,1	176,5
Ichdan kiyiladigan trikotaj kiyimlar	<i>ming dona</i>	3641,0	132,8
Boshqa ish kiyimlari	<i>ming so'm</i>	320272,0	-
Yarim tsellyulozadan tayyorlangan gofirovka qilish uchun qog'oz (o'rtacha taramlangan)	<i>tonna</i>	1496,0	113,1
Daftarlar	<i>tonna</i>	138,7	48,0
Plastmassadan qutichalar, yashiklar, savatlar, panjarasimon idishlar va shu kabi buyumlar	<i>tonna</i>	1593,6	11,9
Kitoblar, geografiya xaritalar, gidrografik yoki shu kabi kartalarning barcha turlari, reproduksiyalar, chizmalar va fotosuratlar, otkritkalarni bosib chiqarish bo'yicha xizmatlar	<i>ming so'm</i>	118742643,0	79,6
Gazetalarni bosib chiqarish bo'yicha xizmatlar	<i>ming so'm</i>	24754975,0	107,7
Bosib chiqarilgan pochta va gerbli markalari, titul hujjatlari, mikroprosessor kartochkalari, cheklar va boshqa qimmatli qog'ozlar va shu kabilarni bosib chiqarish bo'yicha xizmatlar	<i>ming so'm</i>	6599269,0	105,3
Seyalki	<i>dona</i>	142,0	118,3
Haftada to'rt martadan kam chiqadigan jurnallar va davriy nashrlarni bosib chiqarish bo'yicha xizmatlar	<i>ming so'm</i>	2262091,0	55,1
Yog'lash uchun ishlatiladigan moylar	<i>ming tonna</i>	1,4	-

	<i>O'lchov birligi</i>	<i>2021- yil yanvar - sentabr</i>	<i>2020- yil yanvar-sentabrga nisbatan % da</i>
Suyultirilgan propan va butan	<i>ming tonna</i>	373,6	106,0
Texnik oltingugurt	<i>tonna</i>	197838,0	93,7
Murakkab organik erituvchilar va suyultirgichlar	<i>tonna</i>	45,0	112,5
Akril va vinil polimerlari asosidagi bo'yoqlar va laklar, suv muhitida	<i>tonna</i>	12337,0	102,0
Sintetik polimerlar asosidagi bo'yoqlar va laklar	<i>tonna</i>	5740,0	76,0
Denaturalanmagan, spirt konsentratsiyasi 80 % hajmdan kam bo'lmagan etil spirti	<i>ming litr</i>	11873,0	100,1
Chakana savdo uchun qadoqlangan yoki dozalarga bo'lingan, tarkibida penitsilin yoki uning hosilalari bo'lgan, penitsilin kislotasi tuzilmasiga ega yoki tarkibida streptomitsin yoki uning hosilalari bo'lgan medikamentlar	<i>tonna</i>	78,8	84,1
Tarkibida gormonlar yoki antibiotiklar bo'lmagan medikamentlar	<i>tonna</i>	10229,5	79,3
Chakana savdo uchun qadoqlangan, tarkibida boshqa antibiotiklar bo'lgan medikamentlar	<i>tonna</i>	1786,1	68,2
Binolar va inshootlar uchun sement, beton yoki sun'iy toshdan yig'ma konstruksiyalar elementlari va boshqa buyumlar	<i>tonna</i>	1178056,4	2,9 marta
Qurilish uchun o'tga chidamsiz g'ishtlar	<i>ming dona</i>	508,4	75,2
Butilkalar	<i>ming dona</i>	255985,5	102,6
Sement, beton yoki sun'iy toshdan qurilish uchun g'isht va bloklar	<i>tonna</i>	971275,0	3,2 marta
Temirdan yoki legirlanmagan po'latdan bolg'alangan, issiqlayin prokatka qilingan, issiqlayin cho'zilgan yoki ekstrudirlangan chiviqlar va sterjenlar, jumladan prokatkadan keyin kalavalarga o'ralgan chiviqlar	<i>tonna</i>	108499,8	194,2

Po'latdan choksiz neft va gaz quvurlari	<i>tonna</i>	12597,0	94,6
Mis sim	<i>tonna</i>	26379,2	156,0
Alyuminiydan elektr izolyatsiyasiz o'ralgan sim, po'lat arqonlar, to'qilgan shnurlar va shu kabi buyumlar	<i>tonna</i>	1144,9	2,0 m.
Temir yoki po'lat simdan matolar, panjaralar, to'rlar va to'siqlar	<i>tonna</i>	477,5	12,4
Elektrsiz isitiladigan markaziy isitish radiatorlari va ularning qora metallardan yasalgan qismlari	<i>tonna</i>	2050,6	-
Qishloq xo'jaligi, bog'dorchilik yoki o'rmon xo'jaligida ishlatish uchun dastakli asboblari	<i>tonna</i>	0,4	67,3
Bug' qozonlari yoki boshqa bug' generator qozonlar; bug' qizdirgichli suv qozonlari	<i>tonna</i>	2,5	108,7
1 kV dan ortiq bo'lmagan kuchlanish uchun avtomatik o'chiruvchilar	<i>tonna</i>	44,8	44,5
Kuchlanishi 1 kV dan ortiq bo'lmagan elektr zanjirini o'chirish, almashlab ulash yoki himoyalash uchun apparatura bilan jihozlangan taqsimlash shitlarini va boshqa panellar	<i>tonna</i>	56,5	44,2
Izolyatsiya qilingan o'rash simlari	<i>tonna</i>	3226,0	157,5
Kuchlanishi 1 kV dan ortiq bo'lgan (yuqori voltli), boshqa elektr toki o'tkazgichlari	<i>tonna</i>	2675,6	149,5
Sovutkich va muzlatkichlar	<i>dona</i>	407416,0	125,3
Traktorlar	<i>dona</i>	173,0	27,5
Tuproq tayyorlash yoki ishlov berish uchun ishlatiladigan mashinalarning qismlari	<i>tonna</i>	8,0	-
Suyuqliklarni bir joydan boshqa joyga o'tkazish uchun markazdan qochiradigan cho'ktirma nasoslar	<i>dona</i>	113,0	168,7

	<i>O'lchov birligi</i>	<i>2021- yil yanvar-sentabr</i>	<i>2020- yil yanvar-sentabrga nisbatan % da</i>
--	------------------------	---------------------------------	---

Elektr, gaz, bug' bilan ta'minlash va havoni konditsiyalash

Elektroenergiya	<i>Mln.kVt soat</i>	249,0	108,5
Issiqlik energiyasi	<i>Ming Gkal</i>	8965,6	100,5
Elektr energiyasini uzatish bo'yicha xizmatlar	<i>Ming so'm</i>	610741,0	75,9

	<i>O'lchov birligi</i>	<i>2021- yil yanvar-sentabr</i>	<i>2020 -yil yanvar-sentabrga nisbatan % da</i>
--	------------------------	---------------------------------	---

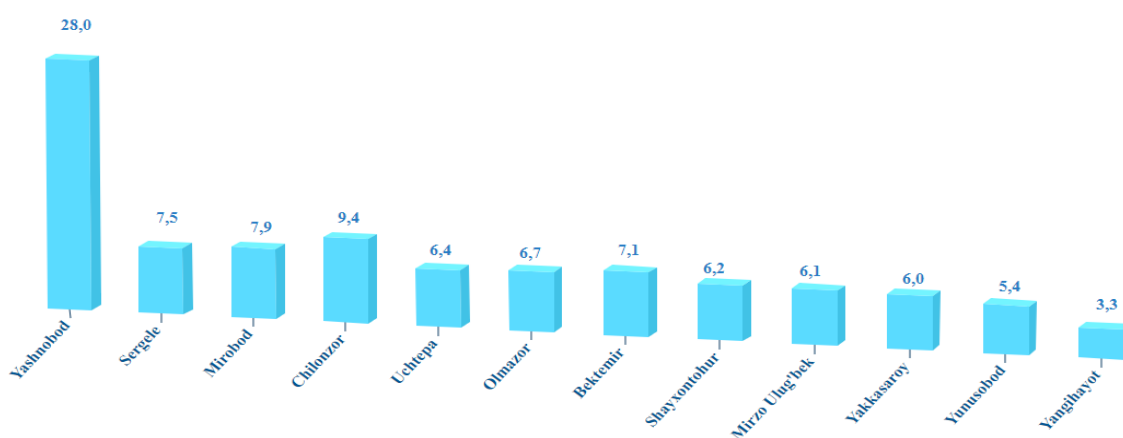
Suv bilan ta'minlash, kanalizatsiya tizimi, chiqindilarni yig'ish va utilizatsiya qilish

Tabiiy suv, suvga ishlov berish va suv bilan ta'minlash bo'yicha xizmatlar	<i>ming so'm</i>	139153626,0	117,3
Oqova suvlarni yo'qotish, transportirovka qilish va ishlov berish bo'yicha xizmatlar	<i>ming so'm</i>	66388109,0	128,1
Xavfsiz chiqindilarini yig'ish bo'yicha xizmatlar	<i>ming so'm</i>	77517135,0	108,9
Plastmass chiqindilar	<i>tonna</i>	1202,0	-
Xavfsiz metall chiqindilar	<i>tonna</i>	3080,0	60,1
Boshqa guruhlariga kiritilmagan, qayta foydalanishga yaroqli yig'ilgan boshqa xavfsiz chiqindilar	<i>tonna</i>	831,3	126,8
Yuk ortish stansiyalarining qayta foydalanishga yaroqsiz xavfsiz chiqindilar bilan bog'liq xizmatlar	<i>ming so'm</i>	2014504,0	69,0
Xavfli (zaharli) kimyoviy chiqindilar	<i>tonna</i>	314,1	99,1
Birlamchi elementlarning, birlamchi elementlar batareyalarining, elektr akkumlyatorlarining chiqindilari va parchalari	<i>tonna</i>	100,0	4,2 m.
Xavfli bo'lmagan chiqindilarni qayta ishlash, likvidatsiya qilish, yoqish va yo'qotish xizmati	<i>ming so'm</i>	2184072,0	43,1

Hududlar bo'yicha sanoat ishlab chiqarish hajmi

Toshkent shahrida sanoat korxonalarini modernizatsiya qilish, texnik va texnologik qayta jihozlash borasida amalga oshirilayotgan ishlar hududda ishlab chiqarish hajmi va sifatini yuksaltirishga xizmat qilmoqda. Toshkent shahri sanoat ishlab chiqarish hajmi tarkibida eng ko'p Yashnobod tumani (Toshkent shahri sanoat ishlab chiqarish hajmining 28,0 % ulushini), Chilonzor tumani (9,4 %), Mirobod tumani (7,9 %), Sergeli tumani (7,5 %), Bektemir tumani (7,1 %), Olmazor (6,7 %), hissasiga to'g'ri keladi. Shuning bilan birga, eng kam ulush Yangiheyot (3,3 %), Yunusobod (5,4 %), Yakkasaroy (6,0 %) tumanlariga to'g'ri keladi.

Hududlarning jami sanoat ishlab chiqarish hajmidagi ulushi, foizda
(2021- yil yanvar-sentabr oylarida)



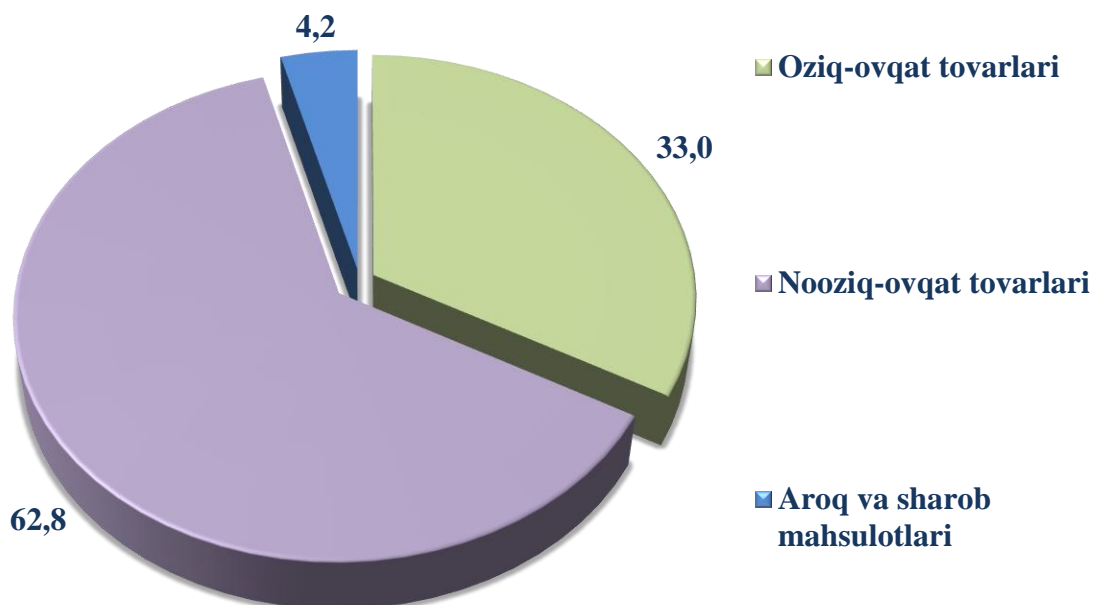
Dunyodagi eng rivojlangan mamlakatlar tajribasi shuni ko'rsatadiki, sanoat mamlakatning ijtimoiy-iqtisodiy rivojlanishida muhim o'rin tutadi. Shu nuqtai nazardan kelib chiqib, Toshkent shahri va tumanlarida ishlab chiqarilgan sanoat mahsuloti hajmini tumanlararo hamda tumanlarni shahar ko'rsatkichlari bilan taqqoslash orqali tahlil qilish, sanoat mahsulotini aholi jon boshiga to'g'ri keladigan miqdori dinamikasini kuzatib borish, hududlardagi ustuvor vazifalarni va o'sish nuqtalarini belgilash muhim ahamiyat kasb etadi. O'z navbatida, joriy yilning yanvar-sentabr oylarida Toshkent shahrida sanoat mahsuloti ishlab chiqarilishi 60285,2 mlrd. so'mni tashkil etib, o'tgan yilning mos davriga nisbatan o'sish sur'ati 113,8 % ni tashkil etdi.

Toshkent shahrida ishlab chiqarilgan sanoat mahsuloti hajmi aholi jon boshiga 21457,5 ming so'mni yoki o'tgan yilning mos davriga nisbatan o'sish sur'ati 110,1 % ga yetkazilganligini kuzatishimiz mumkin. Shuningdek, Toshkent shahrida iste'mol tovarlari ishlab chiqarilishi 24254,9 mlrd. so'mni tashkil etib, Toshkent shahrida ishlab chiqarilgan iste'mol tovarlari hajmi aholi jon boshiga 8633,1 ming so'mni yoki o'tgan yilning mos davriga nisbatan o'sish sur'ati 121,0 % ga yetkazilganligini kuzatishimiz mumkin.

Iste'mol tovarlari ishlab chiqarish

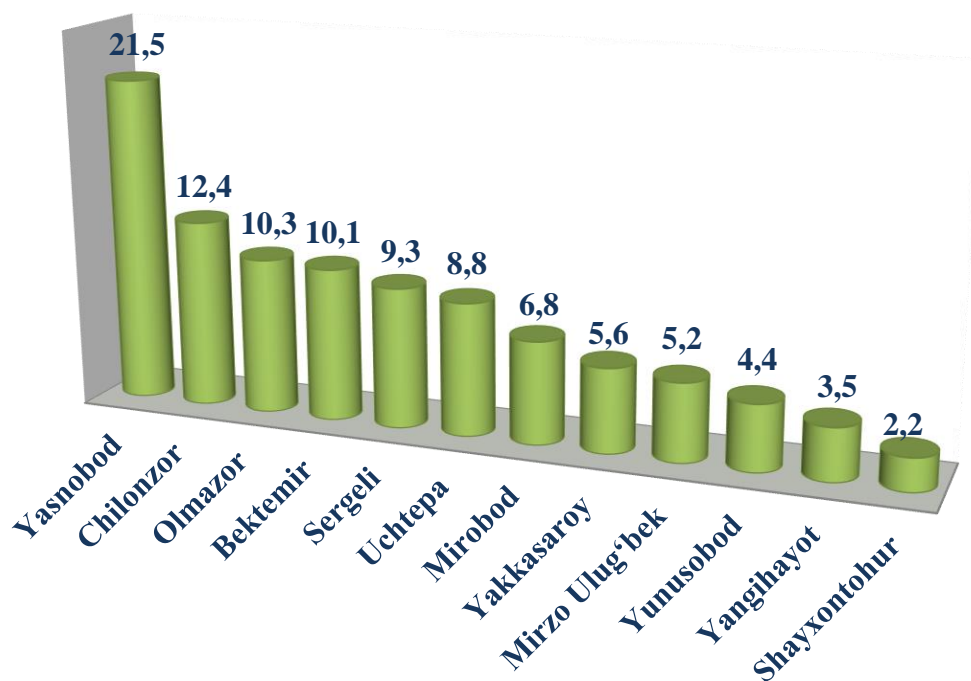
Tayyor mahsulotlar ishlab chiqarilishini rag'batlantirish va turlarini kengaytirish, iste'mol tovarlari ishlab chiqarish hajmini 2021-yilning yanvar-sentabr oylariga nisbatan (30,1 % ga) oshishiga ta'sir ko'rsatdi, jami sanoat ishlab chiqarish hajmidagi ulushi esa 40,2 % ni tashkil etdi.

Iste'mol tovarlari ishlab chiqarish hajmining tarkibi, jami iste'mol tovarlari ishlab chiqarish hajmiga nisbatan, foizda (2021- yil yanvar-sentabr oylarida)

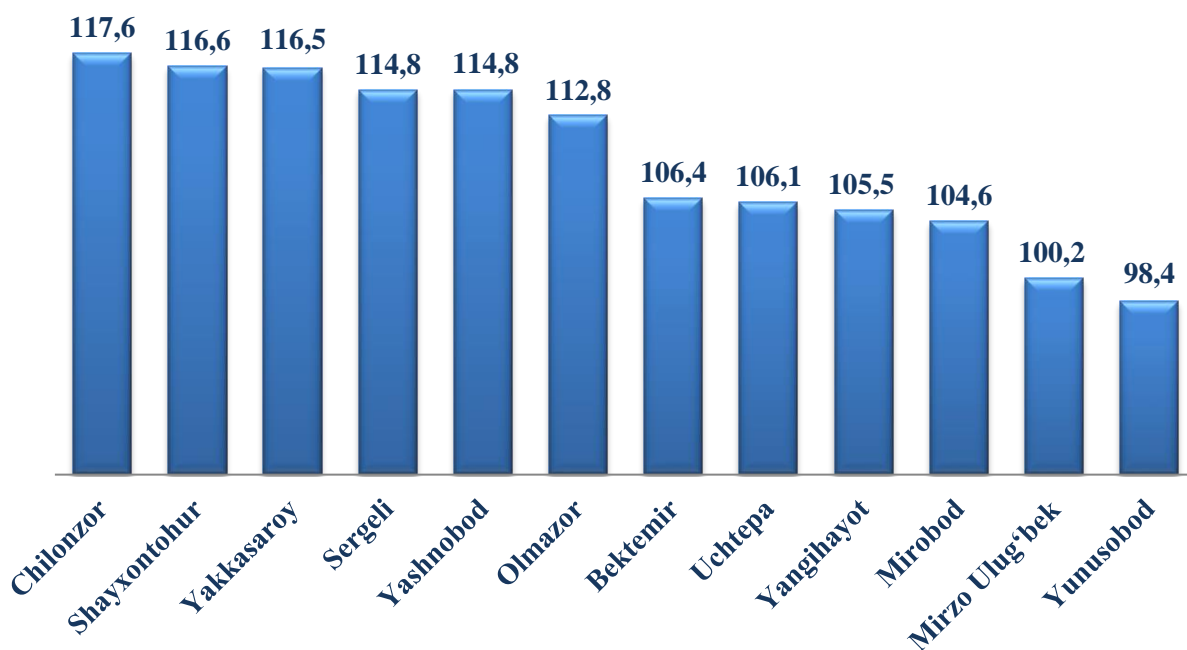


Oziq-ovqat mahsulotlarini ishlab chiqarish 8013,5 mlrd. so'mga yetkazilib, jami iste'mol tovarlaridagi ulushi 33,0 %, nooziq-ovqat mahsulotlarini ishlab chiqarish 15222,0 mlrd. so'm, jami iste'mol tovarlaridagi ulushi 62,8 %, alkogol mahsulotlarini ishlab chiqarish 1019,3 mlrd. so'm hisoblanib, jami iste'mol tovarlaridagi ulushi 4,2 % ni tashkil etdi.

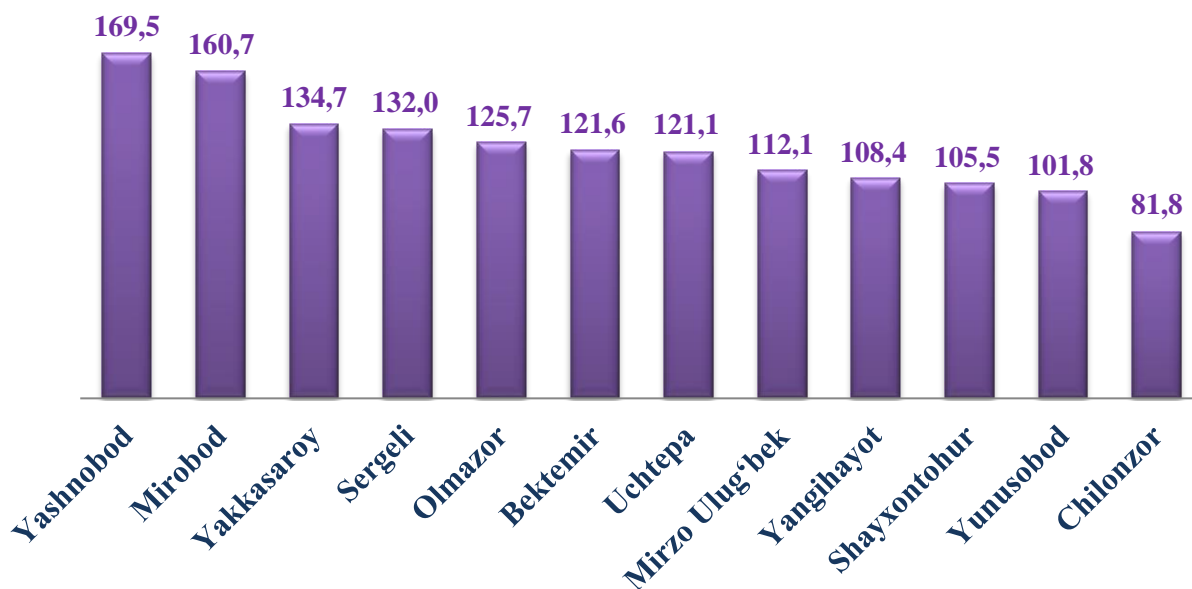
Hududlarning jami iste'mol tovarlari ishlab chiqarish hajmidagi ulushi, foizda (2021- yil yanvar-sentabr oylarida)



Hududlarda sanoat mahsulotlari ishlab chiqarish indeksi, foizda
(2021- yil yanvar-sentabr oylarida, o'tgan yilning tegishli davriga nisbatan)



Hududlarda iste'mol tovarlari ishlab chiqarish hajmlarning o'sish sur'atlari, foizda (2021- yil yanvar-sentabr oylarida, o'tgan yilning tegishli davriga nisbatan)



Bunda, Toshkent shahrida sanoat ishlab chiqarishning eng katta o'sish sur'atlari Chilonzor tumani (117,6 %), Shayxontohur tumani (116,6 %), Yakkasaroy tumani (116,5 %), Sergeli tumani (114,8 %) va Yashnobod tumanlarida (114,8 %) kuzatilmoqda. Shu o'rinda iste'mol tovarlari ishlab chiqarishda eng kichik o'sish sur'atlari Mirobod tumanlarida (104,6 %), Mirzo Ulug'bek tumani (100,2 %) va Yunusobod tumanlarida (98,4 %) kuzatilgan.

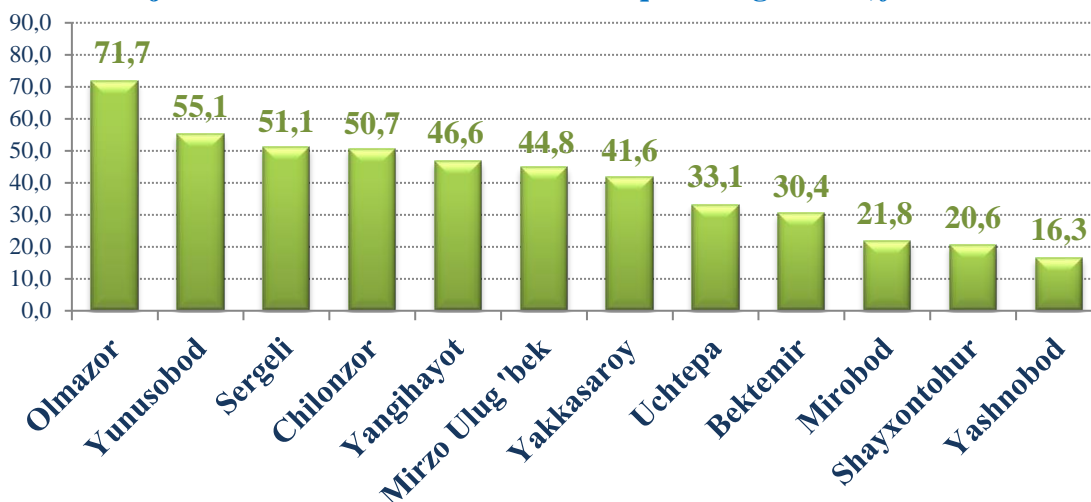
Sanoat ishlab chiqarishda kichik biznesning hissi

Kichik tadbirkorlik sub'ektlari sanoat ishlab chiqarishda bir maromdagi o'sish ta'minlandi. Dastlabki ma'lumotlar bo'yicha 2021-yilning yanvar-sentabr oylarida Toshkent shahrida sanoat ishlab chiqarishda kichik biznesning ulushi 35,0 % ni tashkil etgan.

Hududlar bo'yicha kichik biznesning sanoat mahsulotlari ishlab chiqarishdagi ulushi, foizda (yanvar-sentabr)

Hududlar kesimida kichik biznesning sanoat mahsulotlari ishlab chiqarishdagi eng yuqori ulushi Olmazor tumani (jami sanoat mahsulotlari ishlab chiqarishdagi ulushi 71,7 %), Yunusobod (55,1 %), Sergeli (51,1 %) tumanlarida kuzatildi. Shu bilan birga, eng kichik ulushi Mirobod (21,8 %), Shayxontohur (20,6 %) va Yashnobod (16,3 %) tumanlarida kuzatildi.

2021-yil yanvar-sentabr oylarida tumanlar kesimida kichik biznesning jami sanoat mahsulotlari ishlab chiqarishdagi ulushi, foizda



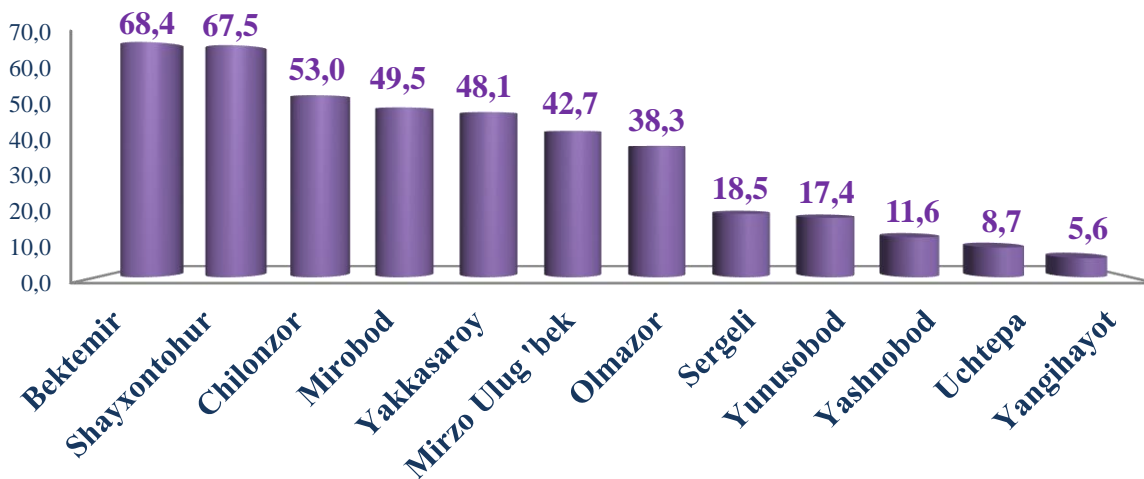
Chet el investitsiyalari ishtirokidagi korxonalar mahsulotlarining ishlab chiqarilishi

Hisobot davrida xorijiy investitsiyalar ishtirokidagi korxonalar tomonidan 19490,9 mlrd. soʻmlik mahsulot ishlab chiqarildi.

Oʻtgan yilda qoʻshma korxonalarining umumiy ishlab chiqarishdagi ulushi 28,1 % ni tashkil etgan boʻlsa, hisobot davrida bu koʻrsatkich 32,3 % ni tashkil qildi.

Qoʻshma korxonalar tomonidan joriy yilning yanvar-sentabr oylarida ishlab chiqarilgan sanoat mahsulotining Respublika sanoat ishlab chiqarishidagi ulushi 26,6 % ni tashkil etdi, bu iqtisodiyotni isloh qilish va liberallashtirishni, jahon bozorida mahsulotlarning raqobatbardoshligini oshirish imkonini berdi.

Chet el investitsiyalari ishtirokidagi korxonalar mahsulotlarining sanoatning umumiy hajmidagi ulushi, foizda 2021- yil yanvar-sentabr oylarida

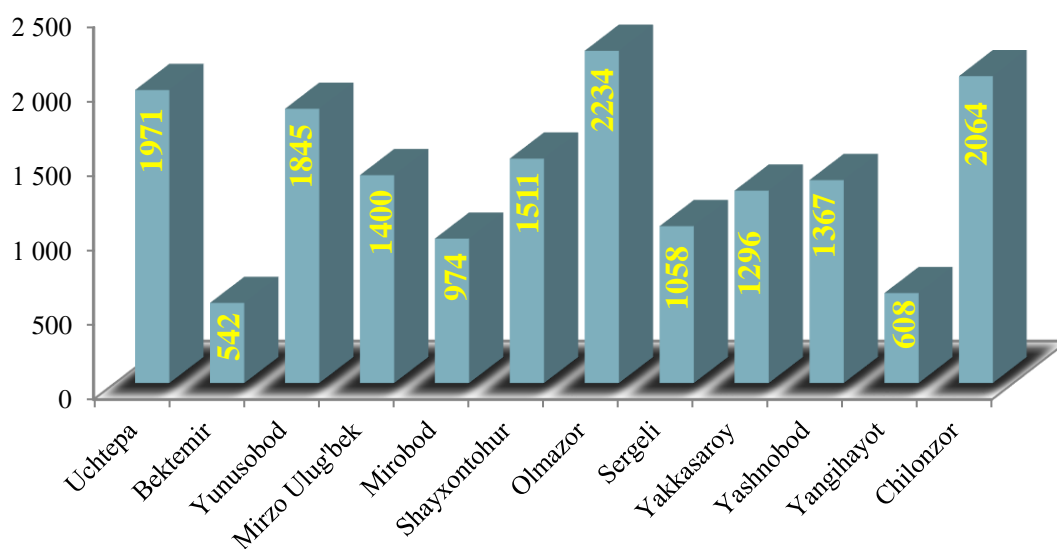


Faoliyat yuritayotgan va yangi tashkil etilgan sanoat korxonalari

Bugungi kunda Toshkent shahrida 16,9 mingga yaqin sanoat korxonalari faoliyat ko'rsatayotgan bo'lib, ulardan 2234 ta korxonalar jami faoliyat ko'rsatayotgan korxonalarining (13,2 %) Olmazor tumaniga, 2064 ta korxonalar (12,2 %) Chilonzor tumaniga, 1971 ta korxonalar (11,7 %) Uchtepa tumanlari hissasiga to'g'ri keladi.

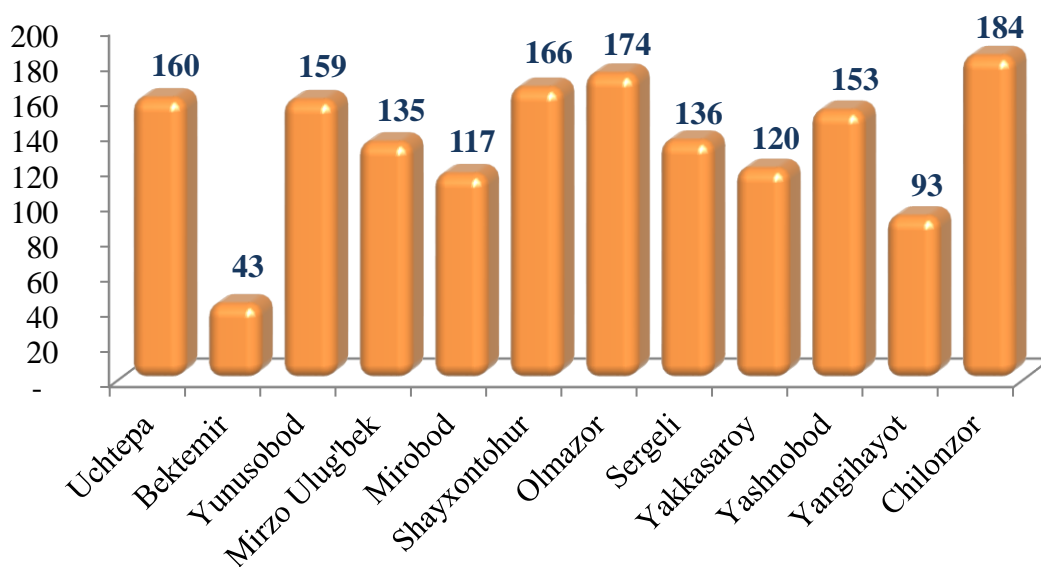
Faoliyat yuritayotgan sanoat korxonalarini soni, birlik

(2021- yil 1-oktabr holatiga)



Yangi tashkil etilgan sanoat korxonalarini soni, birlik

(2021- yil yanvar-sentabr oylarida)




2021-yil yanvar-sentabr oylarida Toshkent shahrida 1640 ta yangi sanoat korxonalari tashkil etilgan bo'lib, ulardan qariyb 11,2 % Chilonzor, 10,6 % Olmazor, 10,1 % Shayxontohur tumanlari hissasiga to'g'ri keladi.

Tayyor mahsulotlar, butlovchi qismlar va materiallar ishlab chiqarishni mahalliyashtirish dasturining asosiy ko'rsatkichlari
(2021- yil yanvar-sentabr oylarida)

	<i>Loyihalar soni, birlikda</i>	<i>Ishlab chiqarish hajmi, mln. so'm</i>	<i>Eksportga sotilgan mahsulot hajmi, ming AQSh dollari</i>	<i>Yangi tashkil qilingan ish o'rinlari soni, birlikda</i>
Jami:	348	6766980,0	116482,0	2446
<i>shundan;</i>				
Bektemir	23	273046,0	1548,0	26
Mirzo Ulug'bek	87	341848,0	2754,0	248
Mirobod	24	761080,0	53,0	14
Olmazor	37	194846,0	4959,0	63
Sergeli	22	175234,0	955,0	518
Uchtepa	19	1023214,0	3434,0	207
Chilonzor	19	653077,0	32445,0	101
Shayxontohur	22	160104,0	15964,0	890
Yunusobod	21	117940,0	115,0	62
Yakkasaroy	27	39569,0	-	49
Yashnobod	25	2995270,0	52532,0	258
Yangihayot	22	31752,0	1723,0	10

Mahalliyashtirish dasturining jami ishlab chiqarish hajmida tumanlarning ulushi, foizda 2021- yil yanvar-sentabr oylarida



Statistik ko'rsatkichlarga tushuntirish

Sanoat mahsuloti ishlab chiqarish hajmi – korxonadan ishlab chiqarilgan tayyor mahsulotlar, yarim tayyor, chetga sotishga mo'ljallangan, o'zining nosanoat bo'linmalariga va kapital qurilishga mo'ljallangan mahsulotlar hajmini o'z ichiga oladi; ishlab chiqarilishi hisobot davrida tugallanmagan uzoq muddatli mahsulotlarni ishlab chiqarish bo'yicha ishlar; sanoat tusidagi ishlar (xizmatlar);

Sanoat ishlab chiqarishda o'zgarish indeksleri – solishtirma davrlarda mahsulotlar (ishlar, xizmatlar) fizik hajmining o'zgarishini tavsiflovchi nisbiy ko'rsatkichdir; Iste'mol mollari – asosan shaxsiy iste'mol yoki foyda olish bilan bog'liq bo'lmagan boshqa maqsadlarda foydalanadigan sanoat mahsulotlari; iste'mol mollari ishlab chiqarish hajmi amaldagi narxlarda (QQS va aksizlar bundan mustasno) hisoblab chiqiladi;

Natura ko'rinishida sanoat ishlab chiqarish hajmi – boshqa korxonalarga jo'natish uchun yoki ishlab chiqarishga mo'ljallangan mahsulotlarni, shu jumladan korxonaning sanoat ehtiyojlari uchun sarflangan mahsulotlarni o'z ichiga oladi, ya'ni yalpi mahsulot;

Ishlab chiqarishni texnologik rivojlanish darajasiga ko'ra guruhlash Yevrostat texnologik faoliyatining tasnifi asosida ishlab chiqilgan.

Mahalliyashtirish darajasi – ishlab chiqarishda ishlatiladigan mahalliy materiallar, mehnat va intellektual resurslarning ulushini belgilaydi; Mahalliyashtirish darajasini hisoblashda xarajatlar, soliq to'lovlari va ishlab chiqarish jarayoniga bevosita aloqador bo'lmagan boshqa imtiyozlar hisobga olinmaydi; mahsulot sotish hajmi – savdo narxlarida keltiriladi (QQS va aksiyalar bundan mustasno);

Milliy valyutada eksport qilinadigan mahsulotlarning qiymati – O'zbekiston Respublikasi Markaziy bankining kursi bo'yicha hisob-kitob qilgan holda to'ldiriladi.