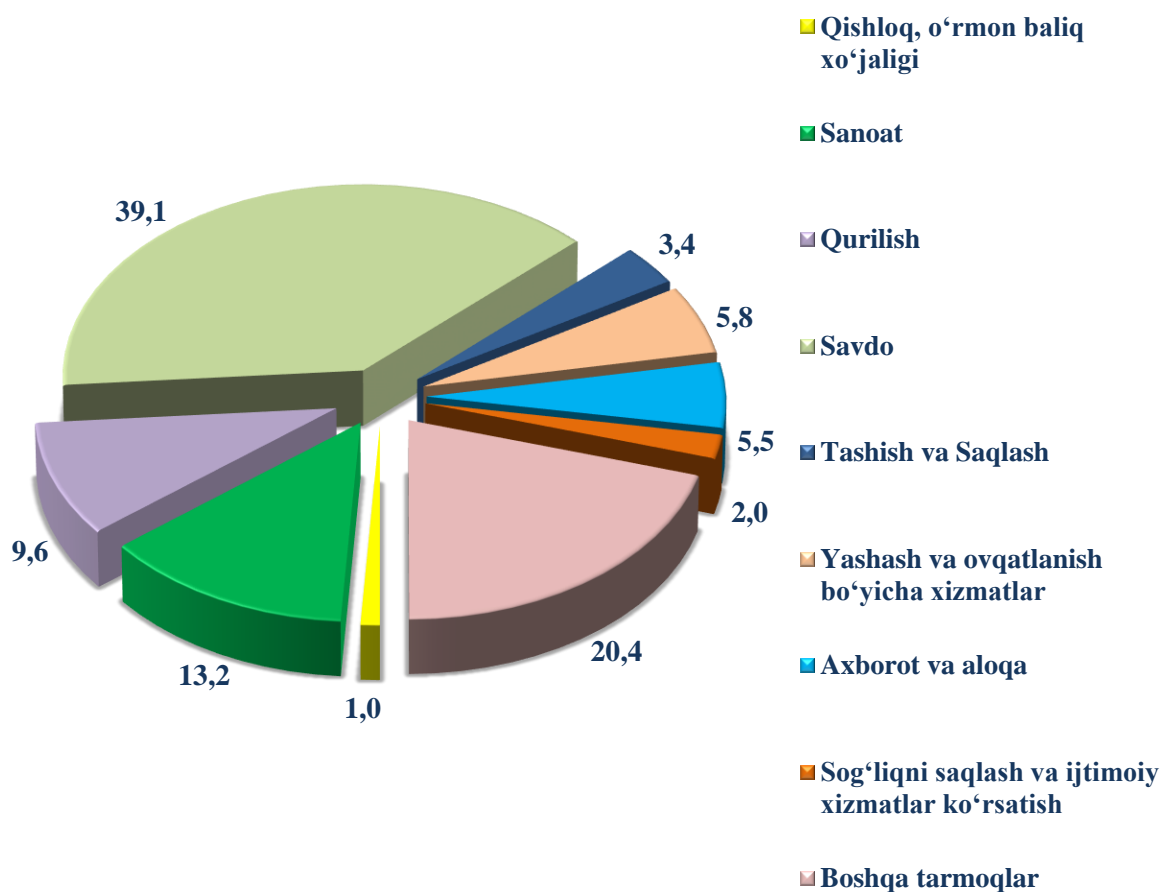


## VIII. KICHIK TADBIRKORLIK (BIZNES)

2021-yilning yanvar–sentabr oylarida 12419 ta yangi kichik korxonalar va mikrofirmalar (fermer va dehqon xo‘jaliklarisiz) tashkil qilindi, bu o‘tgan yilning shu davriga nisbatan o‘shir sur‘ati 115,1 % ni tashkil qildi.

Eng ko‘p kichik korxonalar va mikrofirmalar savdo sohasida (jamiga nisbatan 39,1 %), sanoat tarmog‘ida (13,2 %), qurilish tarmog‘ida (9,6 %), yashash va ovqatlanish bo‘yicha xizmatlar tarmog‘ida (5,8 %), axborot va aloqada (5,5 %), tashish va saqlash (3,4 %), sog‘liqni saqlash va ijtimoiy xizmatlar (2,0 %), qishloq, o‘rmon, baliq xo‘jaligi (1,0 %) va boshqa tarmoqlar (20,4 %) tashkil etgan.

**2021- yil yanvar-sentabr oylarida yangi tashkil etilgan  
kichik korxonalar va mikrofirmalarning iqtisodiy  
faoliyat turlari bo‘yicha ulushi, foizda**



2021- yilning yanvar–sentabr oylarida kichik tadbirkorlik sub’ektlari tomonidan:

– sanoat mahsuloti ishlab chiqarish hajmi 21101,4 mlrd. so‘mni (jami sanoat ishlab chiqarishining indeksi 35,0 %) ni tashkil qiladi;

– investitsiyalar hajmi 18622,2 mlrd.so‘mlik (umumiy investitsiyalar hajmidagi ulushi 48,0 %) o‘zlashtirildi va 2020- yilning yanvar–sentabrga nisbatan o‘shish sur‘ati 105,2 % ni tashkil qildi;

– qurilish ishlari hajmi 12140,4 mlrd. so‘mlik (qurilish ishlari umumiy hajmidagi ulushi 64,6 %) va 2020- yilning yanvar–sentabrga nisbatan o‘shish sur‘ati 105,6 % ni tashkil qildi;

– xizmatlar hajmi 29981,1 mlrd. so‘mlik ko‘rsatilib (jami xizmatlar hajmidagi ulushi 40,5 %) 2020 -yilning yanvar– sentabrga nisbatan o‘shish sur‘ati 119,9 % ni tashkil qildi;

– avtomobil transportida 80352,9 ming tonna yuk tashilib (jami avtomobil transporti yuk tashishdagi ulushi 60,3 %) 2020- yilning yanvar– sentabrga nisbatan o‘shish sur‘ati 106,6 % tashkil qildi;

– avtomobil transportida 138252,4 ming yo‘lovchi tashilib (umumiy yo‘lovchi tashishdagi ulushi 83,9 %) 2020- yilning yanvar– sentabrga nisbatan o‘shish sur‘ati 111,5 % ni tashkil qildi;

– savdo hajmi 25363,4 mlrd. so‘mlik chakana tovar aylanmasi shakllanib (umumiy chakana tovar aylanmasi hajmidagi ulushi 60,8 %) 2020- yilning yanvar–sentabrga nisbatan o‘shish sur‘ati 119,8 % ni tashkil qildi;

– tovarlar eksport hajmi 457,1 mln.AQSh dollarni (umumiy eksport hajmidagi ulushi 16,4%) tashkil qildi.

### **Kichik tadbirkorlikning asosiy iqtisodiy ko‘rsatkichlardagi ulushi**

*(umumiy hajmiga nisbatan mlrd.so‘mda)*

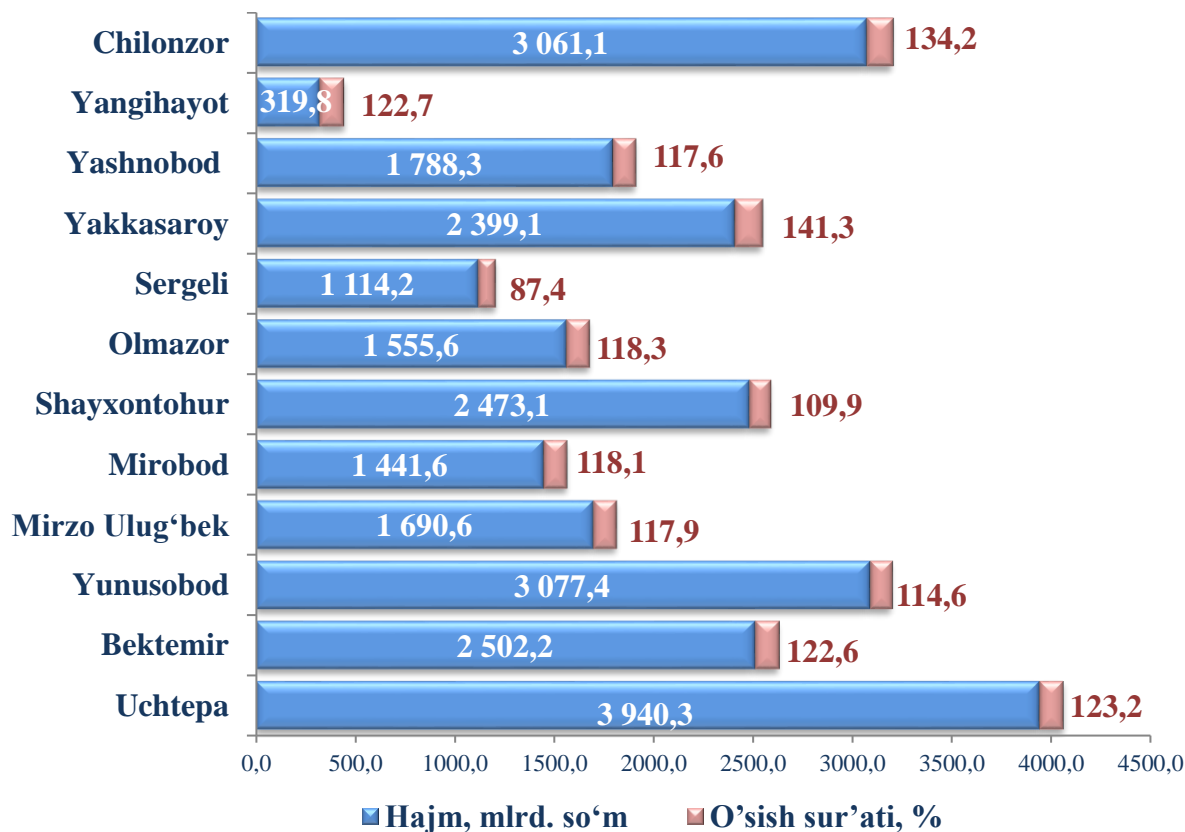
Tumanlar bo‘yicha eng yuqori sanoat mahsulotlarni ishlab chiqarish hajmi Olmazor (2901,8 mlrd.so‘m), Chilonzor (2873,4 mlrd. so‘m), Yashnobod (2754,4 mlrd. so‘m), Sergeli (2311,9 mlrd.so‘m), Yunusobod (1784,8 mlrd. so‘m), Mirzo Ulug‘bek (1653,8 mlrd. so‘m), Yakkasaroy (1510,4 mlrd.so‘m) tumanlar hissasiga to‘g‘ri keladi.

Uchtepa (1283,4 mlrd. so‘m), Bektemir (1291,6 mlrd. so‘m), Mirobod (1040,8 mlrd.so‘m) Shayxontohur (772,2 mlrd. so‘m) va Yangihayot (922,9 mlrd. so‘m) tumanlarda sanoat mahsulotlari ishlab chiqarish hajmi past bo‘lib qolmoqda.

**2021 -yil yanvar-sentabr oylarida hududlar bo'yicha kichik tadbirkorlik (biznes)da sanoat mahsuloti ishlab chiqarish hajmi va ulushi**



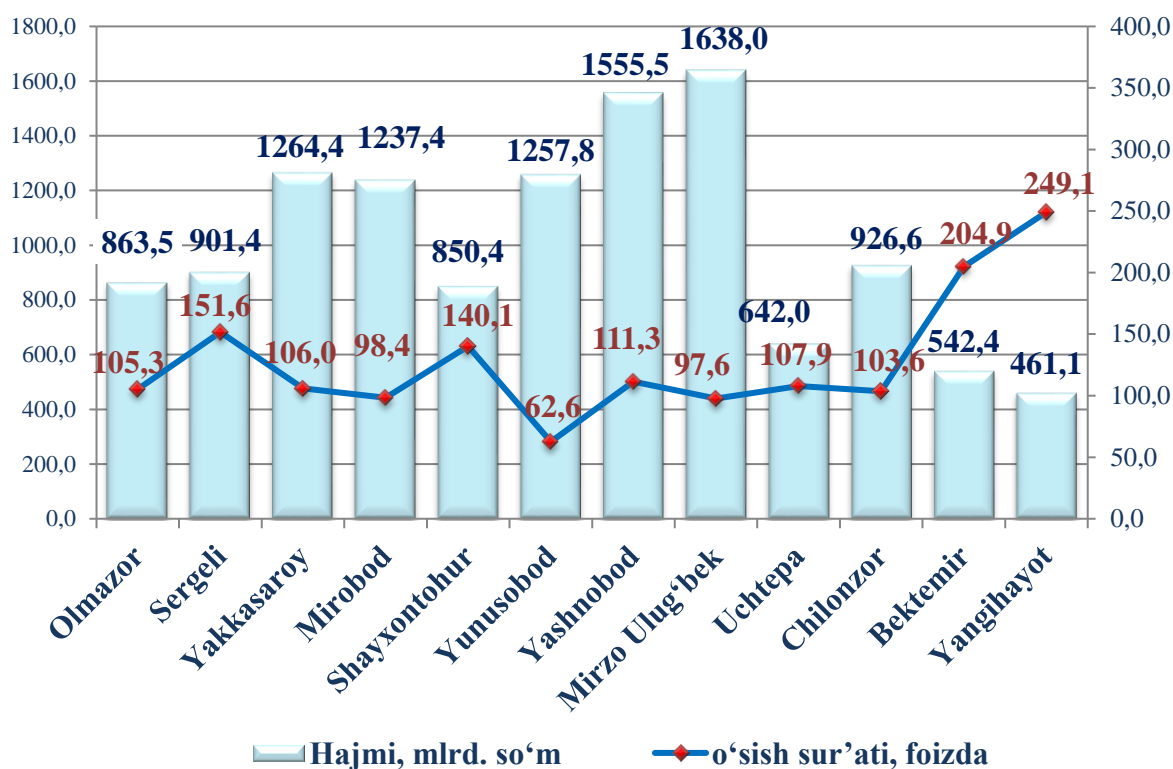
**2021- yil yanvar-sentabr oylarida hududlar bo'yicha kichik tadbirkorlik (biznes)da chakana tovar aylanmasi hajmi va o'sish sur'ati**



Chakana tovar aylanmasi bo'yicha eng yuqori hajm Chilonzor (3061,1 mlrd. so'm), Uchtepa (3940,3 mlrd. so'm), Yunusobod (3077,4 mlrd. so'm), Bektemir (2502,2 mlrd. so'm), Shayxontohur (2473,1 mlrd. so'm), Yakkasaroy (2399,1 mlrd. so'm) va tumanlari hissasiga to'g'ri keladi.

Shuningdek, tumanlar bo'yicha eng past chakana tovar aylanmasi Mirobod (1441,6 mlrd. so'm), Mirzo Ulug'bek (1690,6 mlrd. so'm) Olmazor (1555,6 mlrd. so'm) Yashnobod (1788,3 mlrd. so'm), Sergeli (1114,2 mlrd. so'm) va Yangihayot (319,8 mlrd. so'm) tumanlari hissasiga to'g'ri keladi.

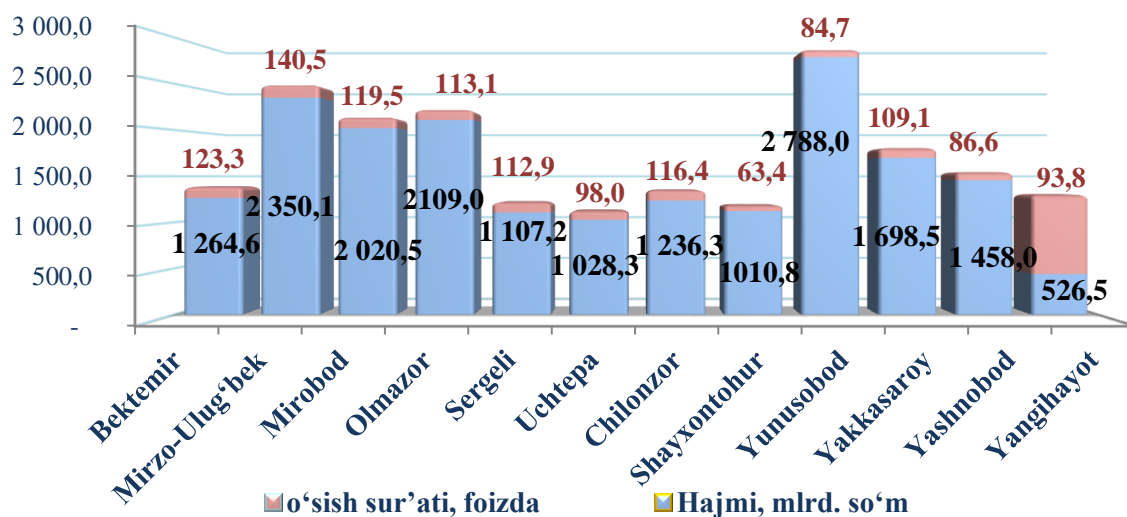
**2021- yil yanvar-sentabr oylarida hududlar bo'yicha kichik tadbirkorlik (biznes)da bajarilgan qurilish ishlari hajmi va o'sish sur'ati**



Qurilish sohasi bo'yicha eng yuqori hajmga ega bo'lgan Mirzo Ulug'bek (1638,0 mlrd. so'm), Yashnobod tumani (1555,5 mlrd. so'm), Yunusobod (1257,8 mlrd. so'm), Yakkasaroy tumani (1264,4 mlrd. so'm) va Mirobod tumani (1237,4 mlrd. so'm) tumanlariga to'g'ri keladi.

Chilonzor tumani (926,6 mlrd. so'm), Uchtepa (642,0 mlrd. so'm), Shayxontohur (850,4 mlrd. so'm), Olmazor (863,5 mlrd. so'm) Sergeli tumani (901,4 mlrd. so'm) Bektemir tumani (542,4 mlrd. so'm) va Yangihayot tumani (461,1 mlrd. so'm) qurilish sohasida past hajmga ega.

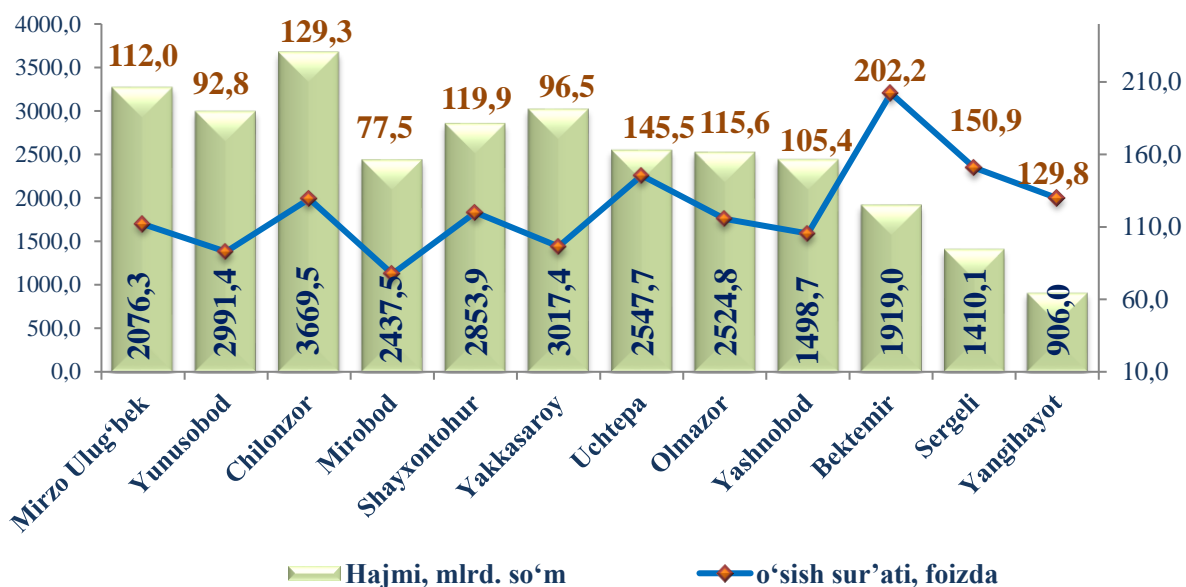
### 2021-yil yanvar-sentabr oylarida hududlar bo'yicha kichik tadbirkorlik (biznes)da investitsiya sohasi ulushi



Investitsiya sohasi bo'yicha eng yuqori hajmlar Yunusobod (2788,0 mlrd. so'm), Yakkasaroy (1698,5 mlrd. so'm), Olmazor (2109,0 mlrd.so'm), Mirzo Ulug'bek (2350,1 mlrd.so'm) Yashnobod (1458,0 mlrd. so'm) va Mirobod (2020,5 mlrd. so'm) tumanlariga to'g'ri keladi.

Sergeli (1107,2 mlrd.so'm), Shayxontohur (1010,8 mlrd. so'm), Chilonzor (1236,3 mlrd. so'm), Uchtepa (1028,3 mlrd. so'm), Bektemir (1264,6 mlrd. so'm), Yangihayot (526,5 mlrd. so'm) va tumanlarida investitsiya hajmi past bo'lib qolmoqda.

### 2021- yil yanvar-sentabr oylarida hududlar bo'yicha kichik tadbirkorlik (biznes)da xizmatlar sohasi hajmi va o'sish sur'ati



Xizmatlar sohasida eng yuqori hajmlar Chilonzor (3669,5 mlrd. so‘m), Mirzo Ulug‘bek (3264,7 mlrd. so‘m), Yunusobod (2991,4 mlrd. so‘m), Mirobod (2437,5 mlrd. so‘m), Shayxontohur (2853,9 mlrd. so‘m) va Yakkasaroy (3017,4 mlrd.so‘m) tumanlariga to‘g‘ri keladi.

Eng past xizmat hajmiga ega bo‘lgan Uchtepa (2547,7 mlrd.so‘m), Bektemir (1919,0 mlrd. so‘m), Olmazor (2524,8 mlrd.so‘m), Yashnobod (2439,0 mlrd. so‘m) Sergeli (1410,1 mlrd. so‘m) va Yangihayot (906,0 mlrd. so‘m) tumanlari hisoblanadi.

**2021- yil yanvar-sentabr oylarida kichik tadbirkorlikning hududlar bo‘yicha iqtisodiy faoliyat turlari kesimida ulushi, foizda**

	<i>Sanoat</i>	<i>Qurilish</i>	<i>Xizmatlar</i>	<i>Chakana savdo</i>
<b>Toshkent shahri</b>	<b>35,0</b>	<b>64,6</b>	<b>40,5</b>	<b>60,8</b>
<i>tumanlar:</i>				
Bektemir	30,4	74,4	81,1	88,9
Mirzo Ulug‘bek	44,8	73,4	43,4	68,2
Mirobod	21,8	67,6	29,5	48,1
Olmazor	71,7	54,0	38,2	54,7
Sergeli	51,1	88,9	38,3	30,2
Uchtepa	33,1	30,4	55,7	89,7
Chilonzor	50,7	64,7	41,3	51,6
Shayxontohur	20,6	54,6	33,4	58,3
Yunusobod	55,1	48,3	27,0	60,3
Yakkasaroy	41,6	90,8	45,4	62,8
Yashnobod	16,3	92,0	50,4	57,6
Yangihayot	46,6	78,0	90,8	99,5

Tumanlar bo‘yicha sanoat mahsulotlarni ishlab chiqarish bo‘yicha eng yuqori ulush Yangihayot (46,6 %), Olmazor (71,7 %), Chilonzor (50,7 %), Yunusobod (55,1%), Sergeli (51,1 %), Yakkasaroy (41,6 %), Mirzo Ulug‘bek (44,8 %), Bektemir (30,4 %), Uchtepa (33,1 %), Shayxontohur (20,6 %), Mirobod (21,8 %) va Yashnobod (16,3 %) tumanlariga to‘g‘ri keladi.

Qurilish bo‘yicha eng yuqori ulush Yangihayot (78,0 %) Sergeli (88,9 %), Yashnobod (92,0 %), Yakkasaroy (90,8 %), Bektemir (74,4 %), Mirobod (67,6 %), Chilonzor (64,7 %), Olmazor (54,0 %), Mirzo Ulug‘bek (73,4 %), Shayxontoxur (54,6 %), Yunusobod (48,3 %) va Uchtepa (30,4 %) tumanlariga to‘g‘ri keladi.

Xizmatlar sohasida eng yuqori ulush Yangihayot (90,8 %) Bektemir (81,1 %), Uchtepa (55,7 %), Yashnobod (50,4 %), Yakkasaroy (45,4 %), Mirzo Ulug‘bek (43,4 %) Chilonzor (41,3 %), Sergeli (38,3 %), Olmazor (38,2 %), Shayxantohur (33,4 %), Mirobod (29,5 %), Yunusobod (27,0 %) tumanlariga to‘g‘ri keladi.

Chakana savdo aylanmasida eng yuqori ulush Yangihayot (99,5 %), Uchtepa (89,7 %), Bektemir (88,9 %) Mirzo Ulug‘bek (68,2 %), Yakkasaroy (62,8 %), Shayxontoxur (58,3 %), Olmazor (57,7 %), Yashnobod (57,6 %), Chilonzor (51,6 %), Mirobod (48,1 %) va Sergeli (30,2 %) tumanlariga to‘g‘ri keladi.

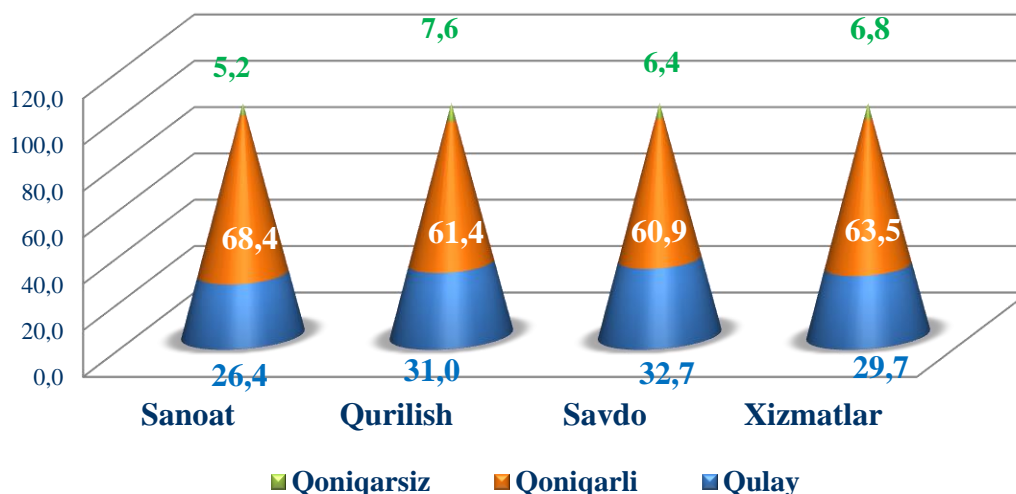
2021-yilning yanvar–sentabr oylarida kichik tadbirkorlikning YAHMdagi ulushi 49,0 % ni tashkil qildi (2020- yilning yanvar–sentabr 52,3 %), YAHM tarkibi o‘tgan yilga nisbatan o‘zgarishsiz qolgan.

Iqtisodiy faoliyat turlari bo‘yicha 2021-yil yanvar–sentabr oylari yakunlariga ko‘ra, mikrofirma va kichik korxonalarda tanlanma kuzatuvlar o‘tkazildi. Unda 3225 dan ortiq respondentlar ishtirok etdi.

Kuzatuv ma’lumotlari tahlili, sanoat sohasida respondentlarning 68,4 % qoniqarli deb hisoblashini, mos ravishda sanoat sohasida 26,4 % qulay va 68,4 % esa qoniqarli, savdo sohasida 32,7 % va 60,9 %, xizmatlar sohasida 29,7 % va 63,5 % ni tashkil qilganini ko‘rsatdi.

Joriy iqtisodiy vaziyatga pessimistik ruhda yondashganlar qishloq, o‘rmon va baliqchilik xo‘jaligida 7,1%, xizmatlarda 6,8%, qurilishda 8,2 %, savdoda 6,4 % va sanoatda 5,2 % ni tashkil qildi.

#### Kichik tadbirkorlikda iqtisodiy vaziyatni tarmoqlar kesimida baholash 2021- yil yanvar-sentabr oylarida, foizda



Tahlil natijalaridan kelib chiqib, yangi tashkil etilgan kichik korxonalar va mikrofirmalarga biznes muhitini yaxshilash uchun ko‘rilayotgan chora-tadbirlar natijasida respondentlar yaqin istiqbolda umumiy iqtisodiy vaziyatning yaxshilanishini ijobiy baholayotganligini xulosa qilish mumkin.