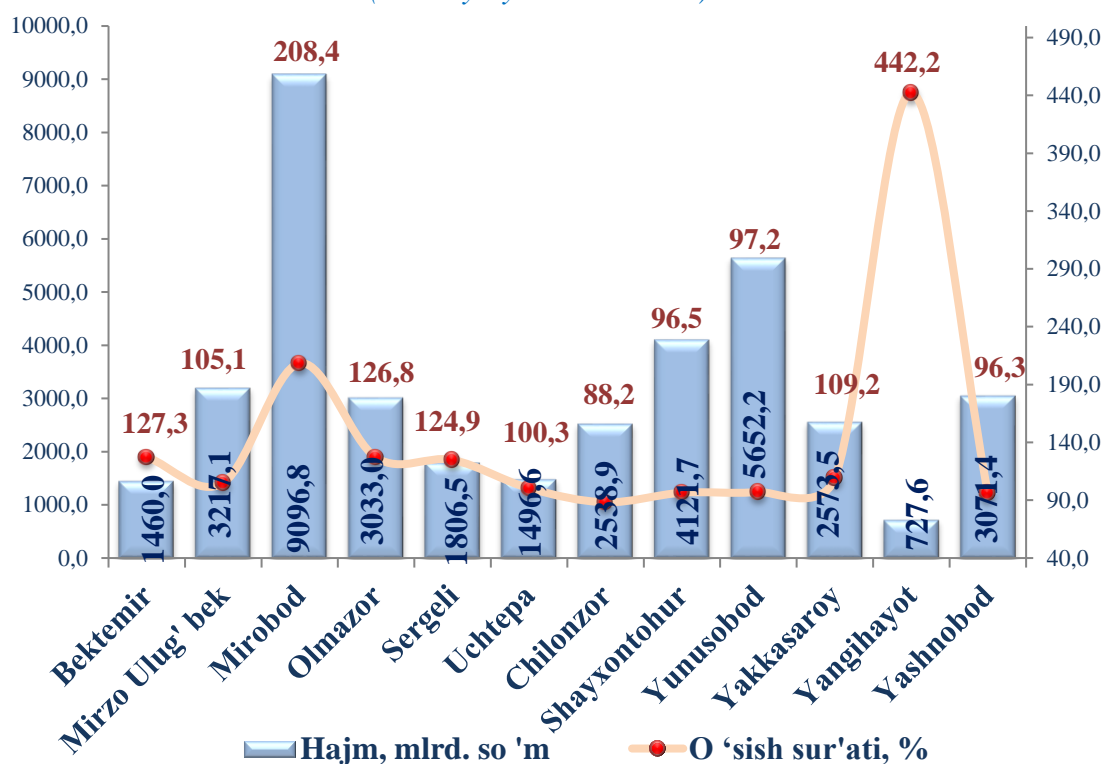


III. INVESTITSİYALAR VA QURILISH

Joriy yilning yanvar–sentabr oylarida Toshkent shahrida iqtisodiyot va ijtimoiy sohani rivojlantirish uchun jami moliyalashtirish manbalari hisobidan 38795,5 mlrd. so‘m asosiy kapitalga investitsiyalar o‘zlashtirildi va 2020-yilning mos davriga nisbatan 119,1 % ni tashkil qildi.

Asosiy kapitalga o‘zlashtirilgan investitsiyalar hajmi va o‘sish sur‘ati
(2021- yil yanvar-sentabr)



Asosiy kapitalga investitsiyalarning o‘zlashtirilgan hajmi bo‘yicha tumanlar kesimida Mirobod tumani yetakchilik qilmoqda. Ushbu hududda jami asosiy kapitalga investitsiyalarning 23,4 % o‘zlashtirildi.

Shuningdek, Yunusobod tumani jami investitsiyalar hajmidan 14,6 % ni, Shayxontoxur tumani 10,6 % ni tashkil etmoqda.

Mirzo Ulug‘bek tumani 8,3 % va Yashnobod tumanida ushbu ko‘rsatkich mos ravishda 7,9 % ni tashkil etdi.

Bektemir va Yangihayot tumanlarida investitsiyalar eng kam o‘zlashtirilgan bo‘lib, har birining Toshkent shahridagi ulushi 3,8 % va 1,9 % ni tashkil etdi.

**Markazlashgan va markazlashmagan investitsiyalarning hududlar
bo'yicha taqsimlanishi (2021- yil yanvar-sentabr)**

mln. so'm

	<i>Jami investitsiyalar</i>	<i>Markazlashgan</i>	<i>Markazlashmagan</i>
Toshkent shahri	38795297,0	9161414,2	29633882,8
<i>tumanlar:</i>			
Bektemir	1459983,3	6932,6	1453 050,7
Mirzo Ulug'bek	3217127,7	577213,7	2639914,0
Mirobod	9096824,3	5122624,6	3974199,7
Olmazor	3032985,6	363865,1	2669120,5
Sergeli	1806492,7	67106,4	1739386,3
Uchtepa	1496638,6	284 098,0	1212540,6
Chilonzor	2538866,0	412935,9	2125930,1
Shayxontohur	4121728,5	1358764,1	2762964,4
Yunusobod	5652185,7	765919,5	4886266,2
Yakkasaroy	2573466,1	64656,6	2508809,5
Yangihayot	727630,5	2051,5	725579,0
Yashnobod	3071368,0	135246,2	2936121,8

Markazlashgan investitsiyalarning asosiy kapitalga o'zlashtirilgan hajmi bo'yicha tumanlar kesimida Mirobod tumani yetakchilik qilmoqda. Ushbu hududda jami markazlashgan asosiy kapitalga investitsiyalarning 55,9 % o'zlashtirildi.

Shuningdek, Shayxontohur tumani jami investitsiyalar hajmidan 14,8% ni, Yunusobod tumani 8,4 % ni tashkil etmoqda.

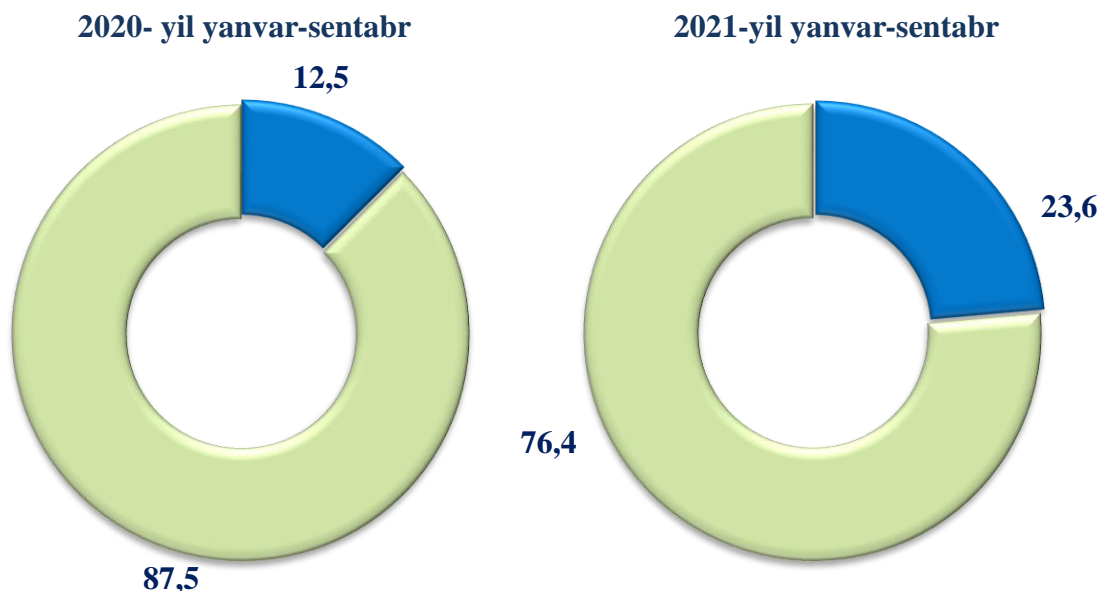
Markazlashmagan investitsiyalarning asosiy kapitalga o'zlashtirilgan hajmi bo'yicha tumanlar kesimida Yunusobod tumani yetakchilik qilmoqda. Ushbu hududda jami markazlashgan asosiy kapitalga investitsiyalarning 16,5 % o'zlashtirildi.

Shuningdek, Mirobod tumani jami investitsiyalar hajmidan 13,4% ni, Yashnobod tumani 9,9 % ni tashkil etmoqda.

Moliyalashtirish manbalari bo'yicha asosiy kapitalga investitsiyalar
(2021- yil yanvar-sentabr)

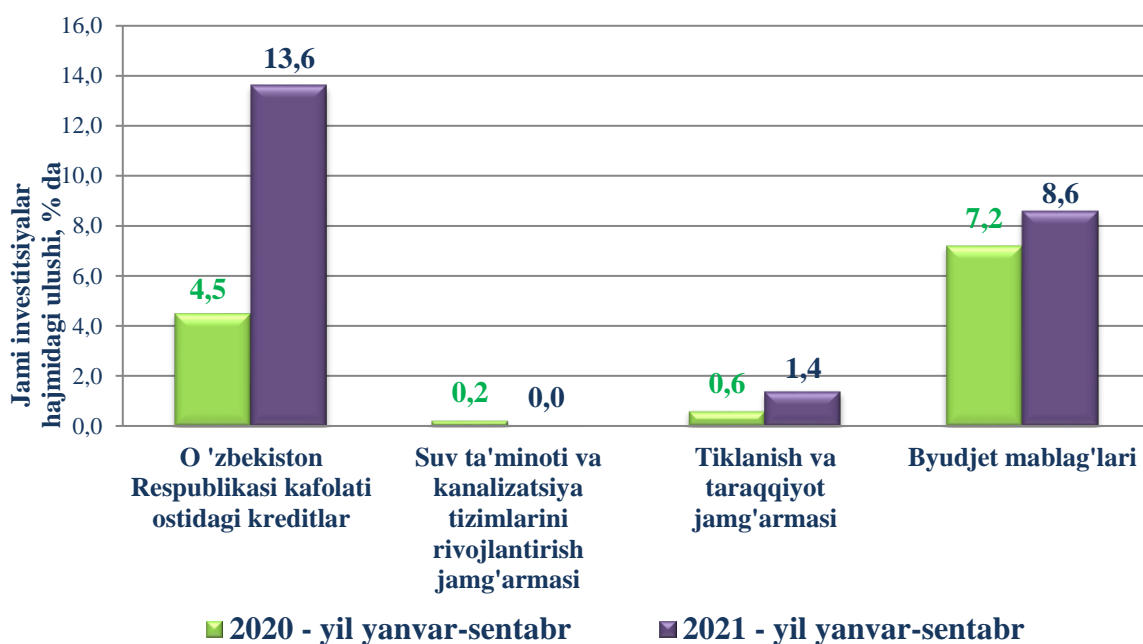
	<i>Mrd. so'm</i>	<i>O'sish sur'ati, % da</i>	<i>Jamiga nisbatan ulushi, % da</i>
Asosiy kapitalga investitsiyalar	38795,3	119,1	100,0
<i>shu jumladan:</i>			
Markazlashgan investitsiyalar:	9161,4	2,2 m.	23,6
budjet mablag'lari	3340,0	141,8	8,6
Davlat maqsadli jamg'armalari	8,3	15,8	0,02
Tiklanish va taraqqiyot jamg'armasi	531,6	2,8 m.	1,4
O'zbekiston Respublikasi kafolati ostidagi kreditlar	5281,5	364,4	13,6
Markazlashmagan investitsiyalar:	29633,9	103,8	76,4
korxonalar mablag'i	15164,8	95,5	39,1
aholi mablag'i	1332,2	108,1	3,4
to'g'ridan-to'g'ri xorijiy investitsiya va kreditlar	10773,2	118,8	27,8
tijorat banklari kreditlari va boshqa qarz mablag'lari	2363,7	99,5	6,1

Markazlashgan va markazlashmagan investitsiyalarning jami asosiy kapitalga investitsiyalar hajmidagi ulushi, (umumiy hajmga nisbatan, %da)

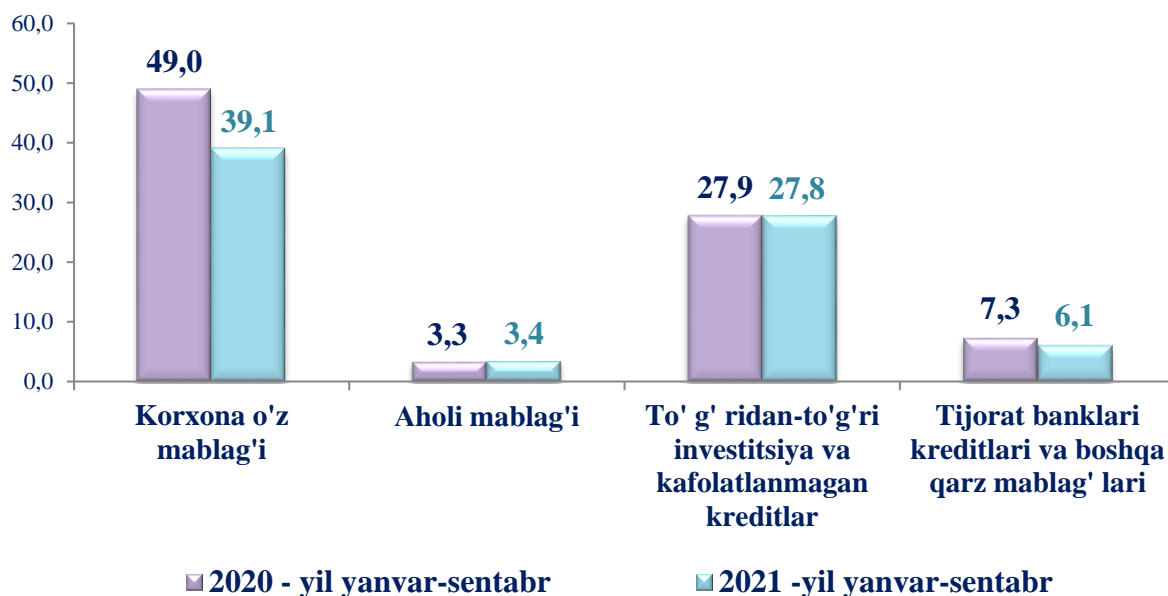


Markazlashgan moliyalashtirish manbalari hisobidan 9161,4 mlrd.so‘m yoki 226,3% (jami investitsiyalar hajmining 23,6% ga) ko‘p o‘zlashtirildi, mos ravishda, markazlashmagan moliyalashtirish manbalari hisobidan 29633,9 mlrd.so‘m yoki 103,8 % (jami investitsiyalardagi ulushi 76,4 %).

Asosiy kapitalga o‘zlashtirilgan investitsiyalarning markazlashgan moliyalashtirish manbalari

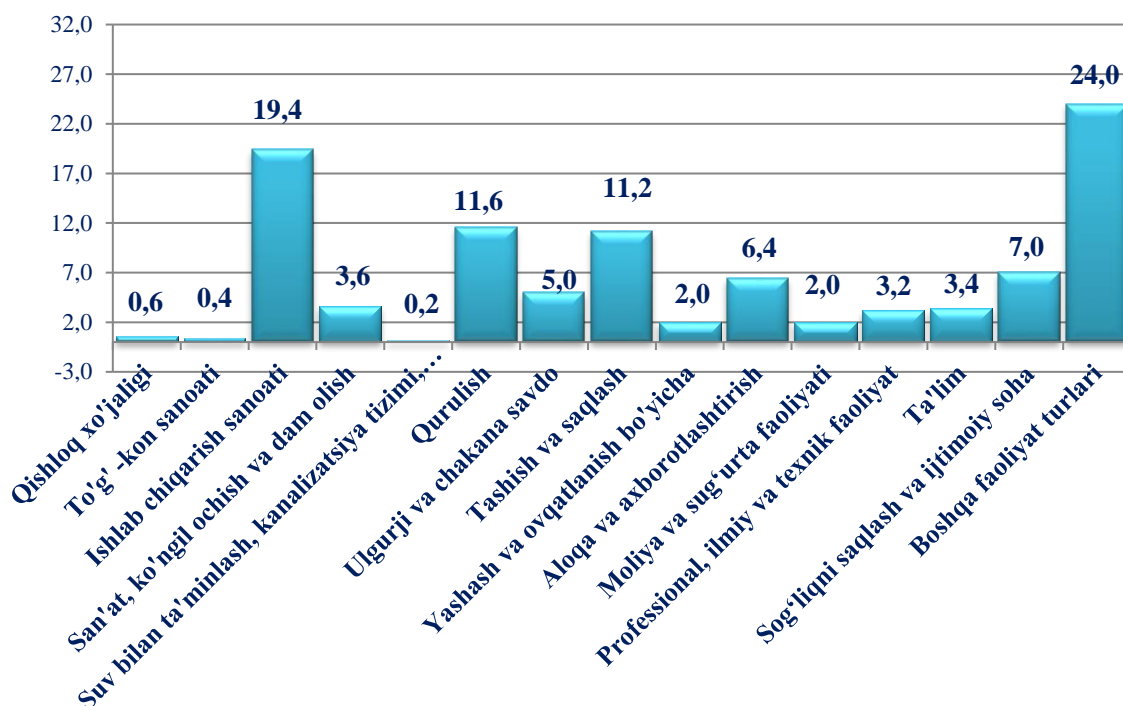


Asosiy kapitalga o'zlashtirilgan investitsiyalarning markazlashmagan moliyalashtirish manbalarining jami investitsiyalar hajmidagi ulushi, foizda



Markazlashmagan investitsiyalarning moliyalashtirish manbalari asosan to'g'ridan-to'g'ri xorijiy investitsiya va kafolatlanmagan kreditlar (jami investitsiyalar hajmiga nisbatan 27,8%), korxonalar mablag'lari (39,1 %) hisobiga to'g'ri keldi.

Asosiy kapitalga o'zlashtirilgan investitsiyalarning iqtisodiy faoliyat turlari bo'yicha tarkibi, foizda (2021 - yil yanvar-sentabr)



Asosiy kapitalga investitsiyalarning iqtisodiy faoliyat turlari bo'yicha tarkibida qayta ishlash sanoati yetakchilik qilmoqda. Ushbu tarmoqda jami moliyalashtirish manbalari hisobidan 7526,5 mlrd.so'm yoki jami asosiy kapitalga kiritilgan investitsiyalarning 19,4 % o'zlashtirilgan.

Keyingi o'rinda qurilish tarmog'i bo'lib, jami moliyalashtirish manbai hisobidan 4497,5 mlrd. so'm yoki jami asosiy kapitalga kiritilgan investitsiyalarning 11,6 % o'zlashtirilgan.

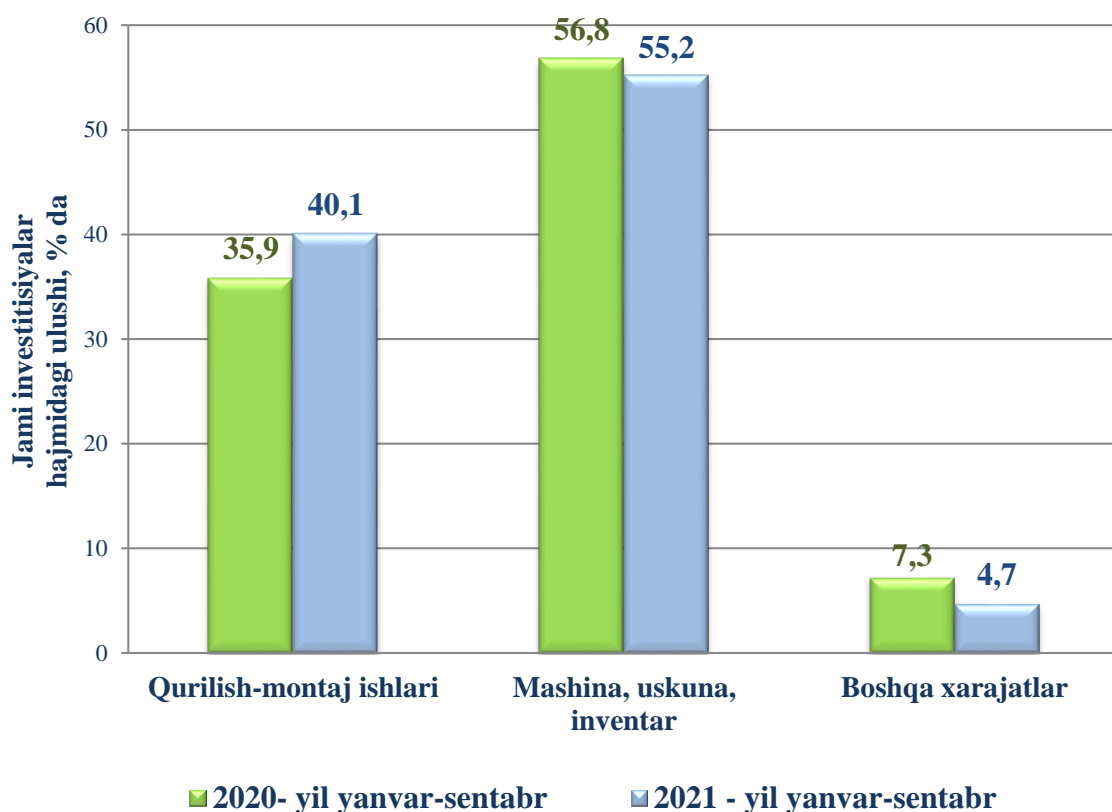
Sanoat tarmog'i tarkibida eng ko'p investitsiya o'zlashtirilgan 3 faoliyat turi quyidagilar:

- Elektr energiyasi gaz bug' va konditsiyalangan havo ishlab chiqarish 3178,2 mlrd. so'm (jami asosiy kapitalga investitsiyalardagi ulushi 8,2 %);

- Elektr uskunalari ishlab chiqarish 1889,3 mlrd.so'm (jami asosiy kapitalga investitsiyalardagi ulushi 4,9 %).

- Boshqa nometal mahsulotlar ishlab chiqarish 1325,8 mlrd. so'm (jami asosiy kapitalga investitsiyalardagi ulushi 3,4 %);

Asosiy kapitalga o'zlashtirilgan investitsiyalarning mulkchilik shakllari bo'yicha texnologik tarkibi

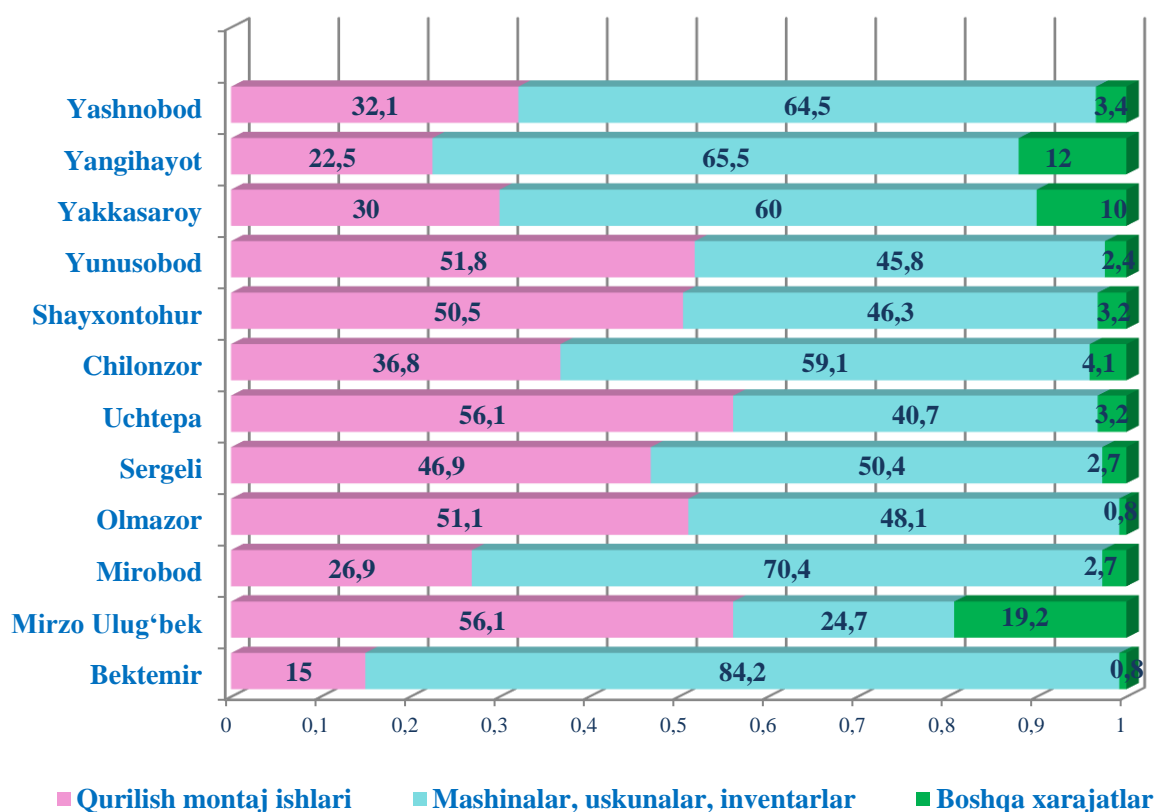


Asosiy kapitalga investitsiyalarning texnologik tarkibida: Toshkent shahri bo'yicha qurilish–montaj ishlarining ulushi 40,1 % ni, mashina, uskuna, inventar sotib olishga xarajatlar 55,2 % ni hamda boshqa xarajatlar ulushi 4,7 % ni tashkil etdi.

**Asosiy kapitalga investitsiyalarning mulkchilik shakllari
bo'yicha texnologik tarkibi
(2021- yil yanvar-sentabr)**

	<i>Jami</i>	<i>Davlat</i>	<i>Nodavlat</i>
Jami, mlrd. so'm	38795,3	5058,8	33736,5
<i>shu jumladan jamiga nisbatan % da:</i>	100,0	13,0	87,0
Qurilish – montaj ishlari	15572,1	2600,2	12971,9
Mashina, uskuna, inventar	21404,5	2208,8	19195,7
Boshqa xarajatlar	1818,7	249,8	1568,9

**Asosiy kapitalga investitsiyalarning texnologik tarkibi, foizda
(2021-yil yanvar-sentabr)**

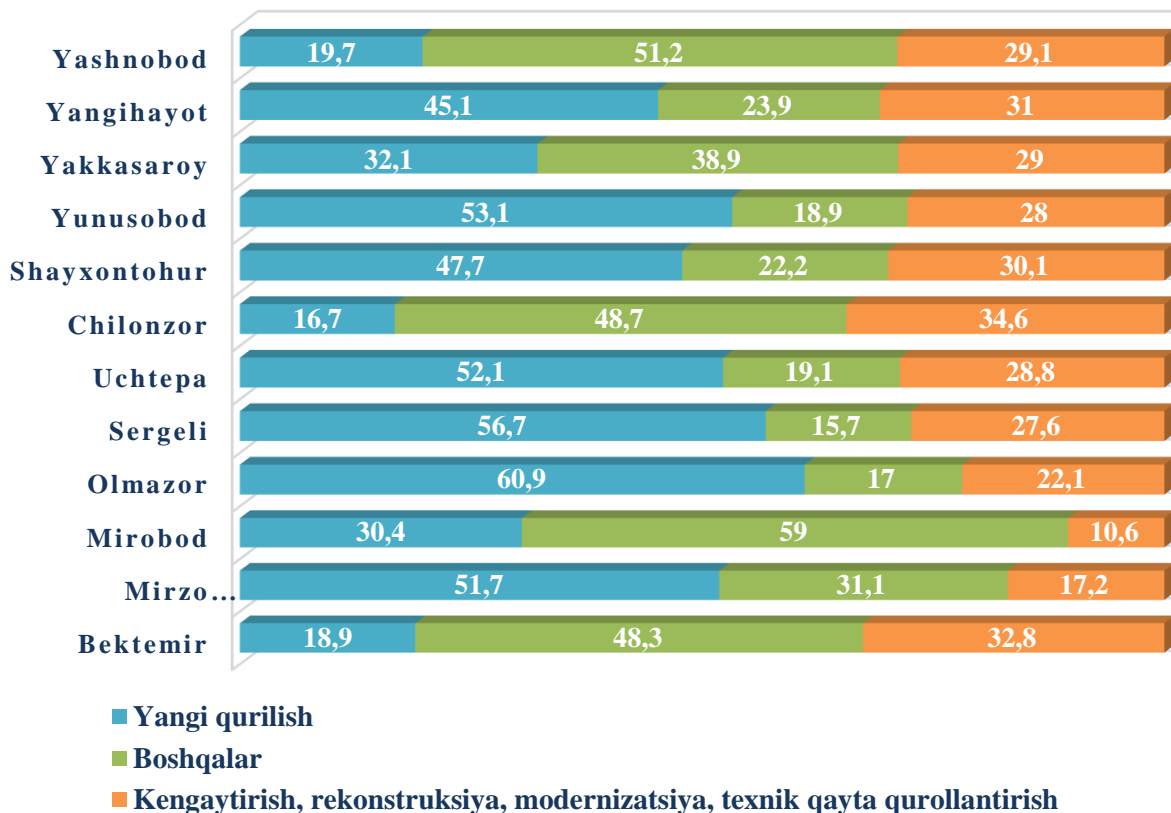


Asosiy kapitalga investitsiyalarning texnologik tarkibida: Qurilish – montaj ishlari bo‘yicha Mirzo Ulug‘bek va Uchtepa tumanlarida 56,1 %, Yunusobod tumanida 51,8 %, Olmazor tumanida 51,1 % ni hamda Shayxontohur tumanida 50,5 % ni tashkil etdi. Mashina, uskuna, inventar sotib olishga xarajatlar bo‘yicha Bektemir tumanida 84,2 % ni, Mirobod tumanida 70,4 % ni, Yangihayot tumanida 65,5 % ni, Yashnobod tumanida 64,5 % ni hamda Chilonzor tumanida 59,1 % ni tashkil qildi.

Asosiy kapitalga investitsiyalarning takror ishlab

chiqarish tarkibi, foizda

(2021- yil yanvar-sentabr)



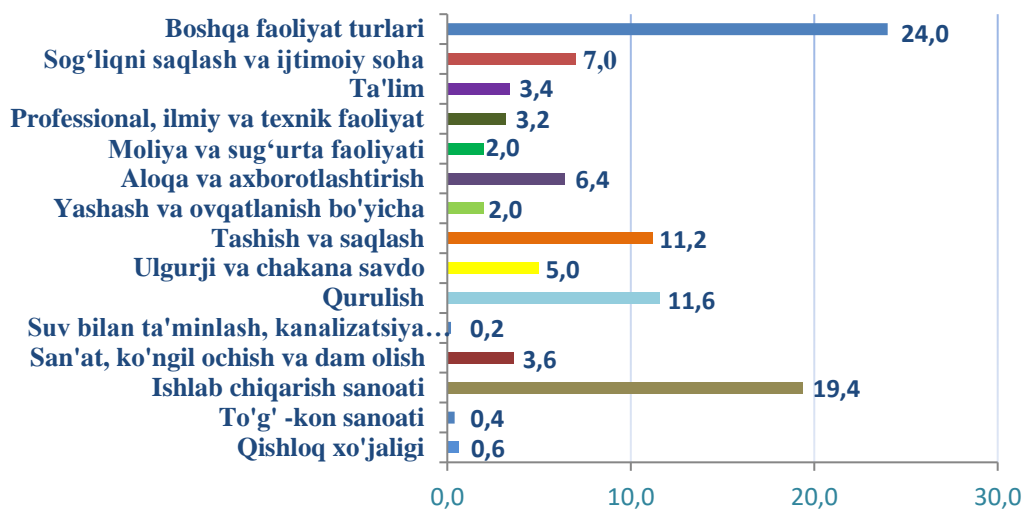
Asosiy kapitalga investitsiyalarning takror ishlab chiqarish tarkibida: yangi qurilish bo‘yicha Olmazor tumanida 60,9 % ni, Sergeli tumanida 56,7 % ni, Yunusobod tumanida 53,1 % ni hamda Uchtepa tumanida 52,1 % ni tashkil etdi. Kengaytirish, rekonstruksiya, modernizatsiya, texnik qayta qurollantirish bo‘yicha Chilonzor tumani 34,6 % ni, Bektemir tumanida 32,8 % ni, Yangihayot tumani 31 % hamda asosiy kapitalga investitsiyalarning takror ishlab chiqarish tarkibida boshqalar yo‘nalishida Mirobod tumanida 59 % ni va Yashnobod tumanida 51,2 % ni tashkil qildi.

**Iqtisodiy faoliyat turlari bo'yicha o'zlashtirilgan
asosiy kapitalga investitsiyalar**
(2021- yil yanvar-sentabr)

	Mlrd. so'm	Jamiga nisbatan ulushi, % da	
		2020- y.	2021- y.
Asosiy kapitalga investitsiyalar - jami	38795,3	100,0	100,0
<i>shu jumladan iqtisodiy faoliyat turlari bo'yicha:</i>			
Qishloq, o'rmon va baliq xo'jaligi	222,0	0,9	0,6
Tog' - kon sanoati	149,5	1,0	0,4
Ishlab chiqarish sanoati	7526,5	29,5	19,4
San'at, ko'ngil ochish va dam olish	1386,0	5,1	3,6
Suv bilan ta'minlash, kanalizatsiya tizimi, chiqindilarni yig'ish va utilizatsiya qilish	80,9	0,5	0,2
Qurilish	4497,5	4,8	11,6
Ulgurji va chakana savdo, motorli transport vositalari va motosikllarni ta'mirlash	1938,0	5,0	5,0
Tashish va saqlash	4336,3	7,4	11,2
Yashash va ovqatlanish bo'yicha xizmatlar	766,9	2,4	2,0
Axborot va aloqa	2468,8	10,2	6,4
Moliya va sug'urta faoliyati	784,7	3,7	2,0
Professional, ilmiy va texnik faoliyat	1257,2	5,6	3,2
Ta'lim	1301,0	2,2	3,4
Sog'liqni saqlash va ijtimoiy xizmatlar ko'rsatish	2699,7	5,1	7,0
Boshqa faoliyat turlari	9380,3	16,6	24,0

Iqtisodiy faoliyat turlari bo'yicha asosiy kapitalga investitsiyalarning o'zlashtirilishi: Ishlab chiqarish sanoati 7526,5 mlrd. so'm (jami investitsiyalar hajmidagi ulushi 29,5 %), oziq-ovqat, ichimlik va tamaki mahsulotlari ishlab chiqarish faoliyati turida 1325,8 mlrd. so'm (3,4 %), metallurgiya sanoati ishlab chiqarish faoliyati turida 391,2 mlrd. so'm (1 %), kimyo mahsulotlari ishlab chiqarish faoliyati turida 372,3 mlrd. so'm (1 %), boshqa nometal mineral mahsulotlar ishlab chiqarish faoliyat turida 1078,6 mlrd. so'm (2,9 %), to'qimachilik mahsulotlari va kiyim-kechak ishlab chiqarish sanoatida 781,7 mlrd. so'm (2%), elektr, gaz, bug' bilan ta'minlash va havoni konditsiyalash faoliyat turida 3178,2 mlrd. so'm (8,2 %), qurilish faoliyati turida 4497,5 mlrd. so'm (11,6 %), tashish va saqlash faoliyat turida 4336,3 mlrd. so'm (11,2 %), ulgurji va chakana savdo, motorli transport vositalari va motosikllarni ta'mirlash faoliyat turida 1938,0 mlrd. so'm (5,0 %), axborot va aloqa faoliyat turida 2468,8 mlrd. so'm (6,4 %), sog'liqni saqlash va ijtimoiy xizmatlar ko'rsatish 2699,7 mlrd. so'm (7,0 %), ta'lim sohasida 1301,0 mlrd. so'm (3,4 %), jami faoliyat turlaridan tashqari turar joy qurilishida 1138,1 mlrd. so'm (2,9 %) investitsiyalar o'zlashtirildi.

Iqtisodiy faoliyat turlari bo'yicha asosiy kapitalga investitsiyalar tarkibi, foizda (2021- yil yanvar-sentabr)



Asosiy kapitalga xorijiy investitsiya va kreditlar

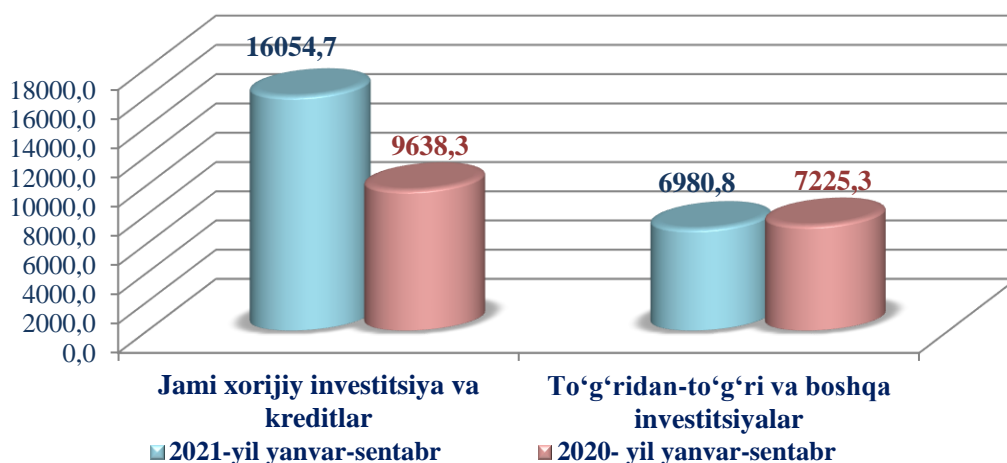
2021-yil yanvar-sentabr oylarida 16054,7 mlrd. so'm yoki 2020-yil yanvar-sentabr oylariga nisbatan 152,7 % asosiy kapitalga xorijiy investitsiya va kreditlar o'zlashtirildi. Xorijiy investitsiya va kreditlarning jami asosiy kapitalga o'zlashtirilgan investitsiyalardagi ulushi 41,4 % tashkil etdi. Xorijiy investitsiya va kreditlarning eng katta ulushi Mirobod tumanida 31,5 %, Yunusobod tumanida 16,1 %, Shayxontohur tumanida 13,5 % kuzatildi.

Hududlarda o'zlashtirilgan xorijiy investitsiyalar

(2021- yil yanvar-sentabr, mlrd. so'm)

	Jami xorijiy investitsiya va kreditlar	shu jumladan:		To'g'ridan-to'g'ri va boshqa investitsiya va kreditlar	shu jumladan:	
		investitsiya	kredit		investitsiya	kredit
Toshkent sh.	16054,7	7259,2	8795,5	6980,8	3466,8	3514,0
<i>tumanlar:</i>						
Bektemir	583,8	364,9	218,9	576	357,1	218,9
Mirzo Ulug'bek	446,5	445,0	1,5	366,5	365	1,5
Mirobod	5063,7	1334,8	3728,9	991,4	959,6	31,7
Olmazor	1519	1149,2	369,8	468,4	219,3	249,1
Sergeli	490,3	267,2	223	405	181,9	223,1
Uchtepa	529,2	415,8	113,5	256,7	200,2	56,5
Chilonzor	627,5	143,6	483,9	529,4	129,2	400,2
Shayxontohur	2165,1	1062,0	1103,1	692,9	560	133
Yunusobod	2591,1	1383,4	1207,7	1128,4	221,4	907,1
Yakkasaroy	398,2	257,6	140,6	225,8	97,5	128,4
Yangihayot	553,4	338,7	214,7	330,9	116,1	214,6
Yashnobod	1086,9	97,0	989,9	1009,4	59,5	949,9

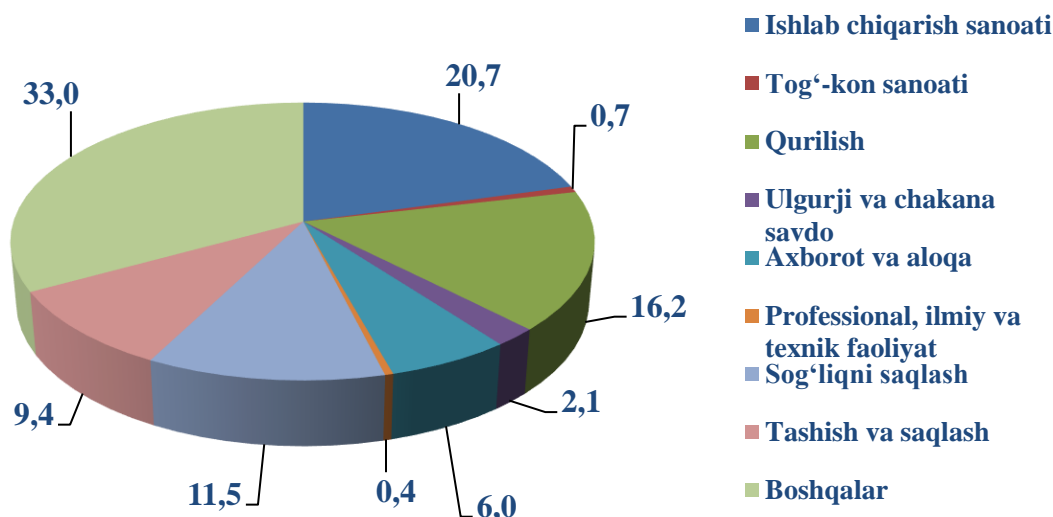
Xorijiy investitsiya va kreditlarni o'zlashtirish (mlrd. so'm)



To'g'ridan-to'g'ri xorijiy investitsiya va kreditlarning o'zlashtirilgan hajmi 2021-yilning yanvar-sentabrda 6980,8 mlrd. so'mni yoki o'tgan yilning mos davriga nisbatan 172,6 % nitashkil qildi.

Ayrim iqtisodiy faoliyat turlari bo'yicha xorijiy investitsiya va kreditlar tarkibi, foizda

2021- yil yanvar-sentabr



Quyidagi iqtisodiy faoliyat turlari bo'yicha xorijiy investitsiya va kreditlar eng ko'p o'zlashtirildi: Ishlab chiqarish sanoati 20,7 % ni tashkil etib, o'tgan yilning mos davriga nisbatan (8,1 % ga) kamaygan.

Shu bilan birga, quyidagi iqtisodiy faoliyat turlariga xorijiy investitsiya va kreditlar kam o'zlashtirildi: Ulgurji va chakana savdo 2,1 %, Professional, ilmiy va texnik faoliyat 0,4 %, Tog'-kon sanoati 0,7 % ni tashkil qildi.

Ijtimoiy soha ob'ektlarining qurilishi

Ijtimoiy sohada joriy davrda jami 1 ta 164 yotoq joyga ega bo'lgan shifoxona hamda bir smenada 1000 qatnovga ega bo'lgan 4 ta ambulator-poliklinika tashkil etildi.

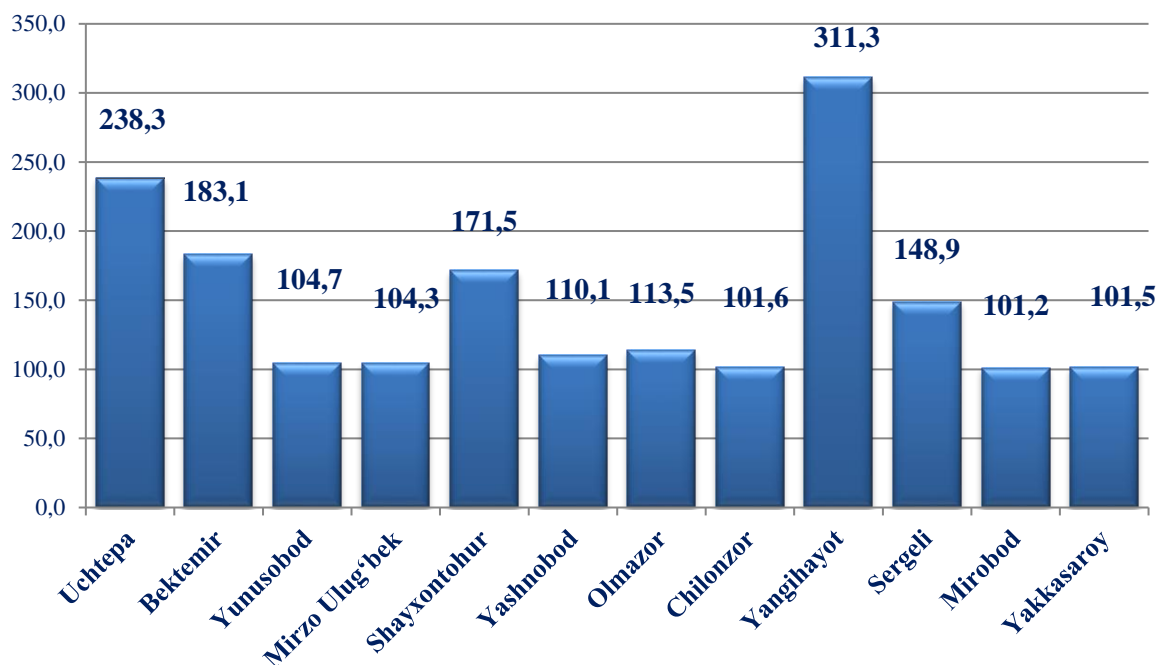
Umumiy maydoni 463,4 ming kv.m. bo'lgan 1847 ta turar joy ob'ekti yangi qurilib ishga tushirilgan.

Ishga tushirilgan turar joylarning hududlar kesimida ko'radigan bo'lsak, eng ko'pi Yunusobod tumanida ishga tushirilgan 107,6 ming kv.m va u shahar bo'yicha ishga tushirilgan jami umumiy maydonning 23,0 % ni tashkil etdi. Keyingi o'rinlarda, Sergeli tumani egallagan bo'lib, 51,1 ming kv.m shahar bo'yicha ishga tushirilgan jami umumiy maydonning 11,0 % ni tashkil etishgan.

Qurilish ishlari

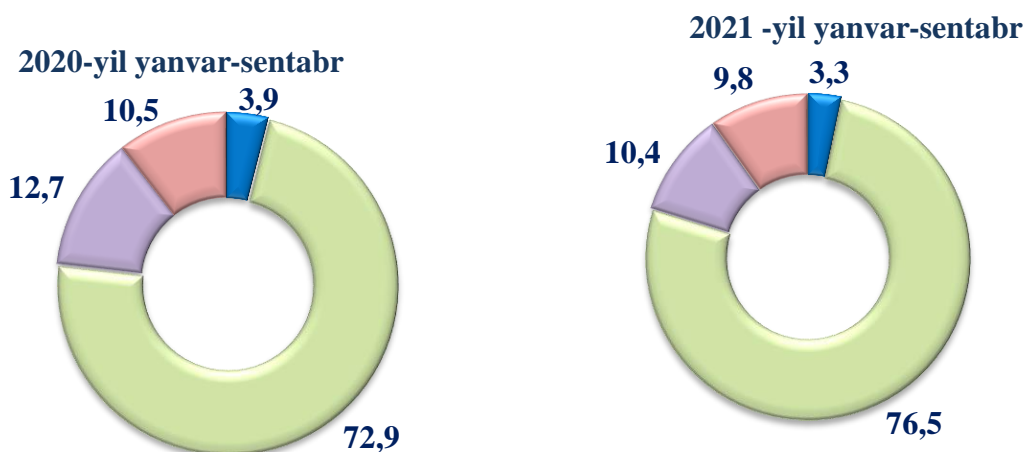
Joriy yilning yanvar–sentabr oylarida 18785,9 mlrd. so‘m yoki 2020-yilning yanvar–sentabrga nisbatan 123,4 % qurilish ishlari bajarildi.

2021 - yil yanvar-sentabr oylarida tumanlar kesimida qurilish ishlarning o‘shish sur‘ati, o‘tgan yilning mos davriga nisbatan foizda



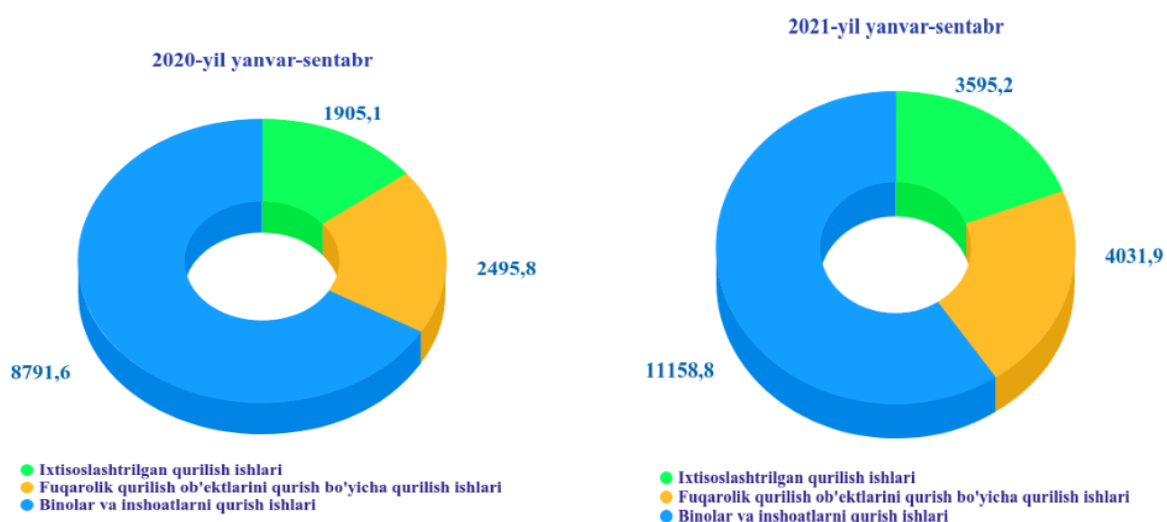
Qurilish ishlari bo‘yicha yuqori o‘shish sur‘atlari quyidagi tumanlarda kuzatildi: Yangihayot tumanida 311,3 % va o‘tgan yilning mos davriga nisbatan o‘shish sur‘ati 311,3 % punktga kupaydi, mos ravishda, Uchtepa, Bektemir tumanlarida 238,3 % va 183,1 % dan bo‘lib (138,0 % va 82,8 % punktga), Shayxontohur hamda Sergeli tumani 171,5 % va 148,9 % dan bo‘lib, o‘tgan yilning mos davriga nisbatan 70,2 % va 48,5 % punktga kamaydi. Nodavlat mulkchilik shaklidagi tashkilotlar tomonidan 18164,1 mlrd. so‘mlik qurilish ishlari amalga oshirilib, jami qurilish ishlari hajmidagi ulushi 96,7 foizni tashkil qildi.

**Mulkchilik shakllari bo'yicha qurilish tashkilotlarining
o'z kuchlari bilan bajargan qurilish ishlari taqsimoti**
(umumiy hajmga nisbatan foizda)



- Davlat mulki
- Fuqarolar xususiy mulki
- Oo'shma korxonalar, chet el fuqarolari va tashk
- Boshqa mulkchilik shakllari

Iqtisodiy faoliyat turlari bo'yicha bajarilgan qurilish ishlari
(mlrd. so'm)



- Ixtisoslashtirilgan qurilish ishlari
- Fuqarolik qurilish ob'ektlarini qurish bo'yicha qurilish ishlari
- Binolar va inshootlarni qurish ishlari

- Ixtisoslashtirilgan qurilish ishlari
- Fuqarolik qurilish ob'ektlarini qurish bo'yicha qurilish ishlari
- Binolar va inshootlarni qurish ishlari

Qurilish ishlari umumiy hajmining 59,4 foizi binolar va inshootlarni qurish bo'yicha qurilish ishlari, 21,5 foizi fuqarolik qurilishi ob'ektlarini qurish bo'yicha qurilish ishlari va 19,1 foizi ixtisoslashtirilgan qurilish ishlariga to'g'ri keldi.