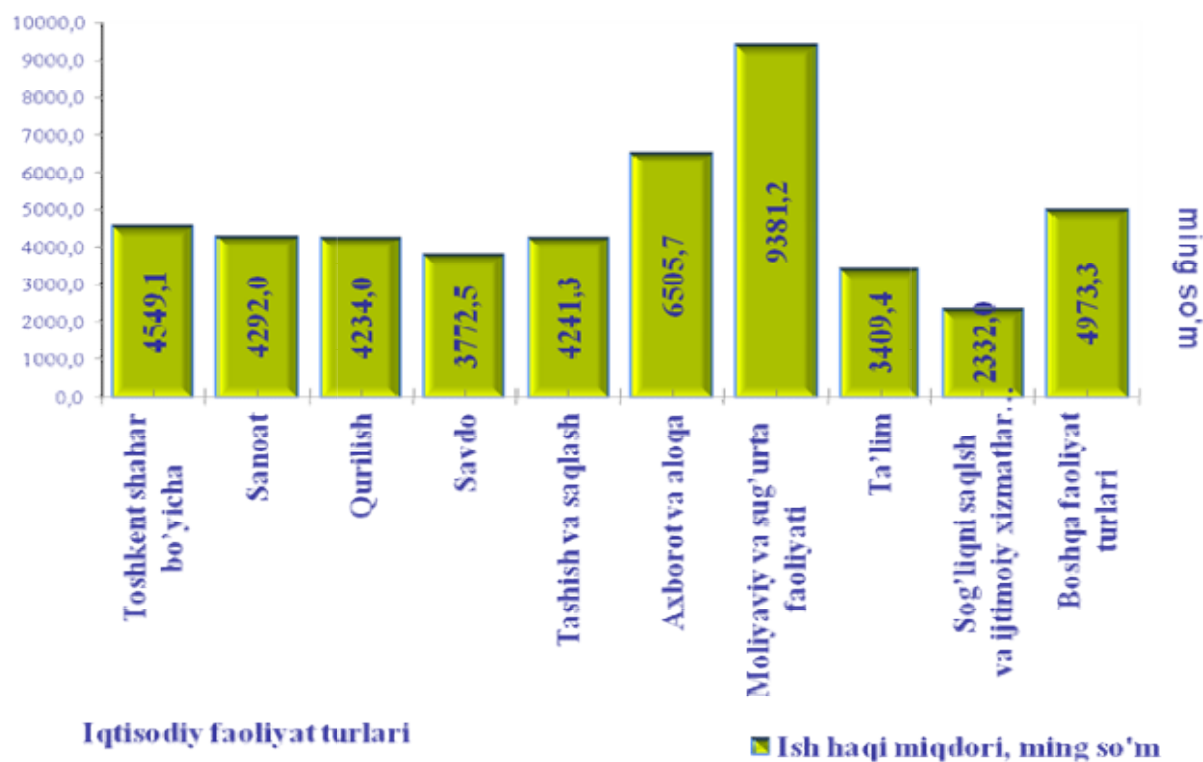


Iqtisodiy faoliyat turlari bo'yicha o'rtacha oylik ish xaqining eng yuqori darajasi moliyaviy va sug'urta faoliyatida – 9381,2 ming so'm (Toshkent shahridagi o'rtacha oylik ish haqidan 206,2 %ga), axborot va aloqa – 6505,7 ming so'm (143,0 % ga), boshqa faoliyat turlarida – 4973,3 ming so'm (109,3 % ga) tashkil etganini kuzatishimiz mumkin.

2021-yil yanvar-iyun oylarida



Iqtisodiy faoliyat turlari bo'yicha o'rtacha oylik ish xaqining eng past darajasi ta'limda 3409,4 ming so'm, sog'liqni saqlash va ijtimoiy xizmatlar ko'rsatishda 2332,0 ming so'm kuzatildi.

XII. DEMOGRAFIK HOLAT

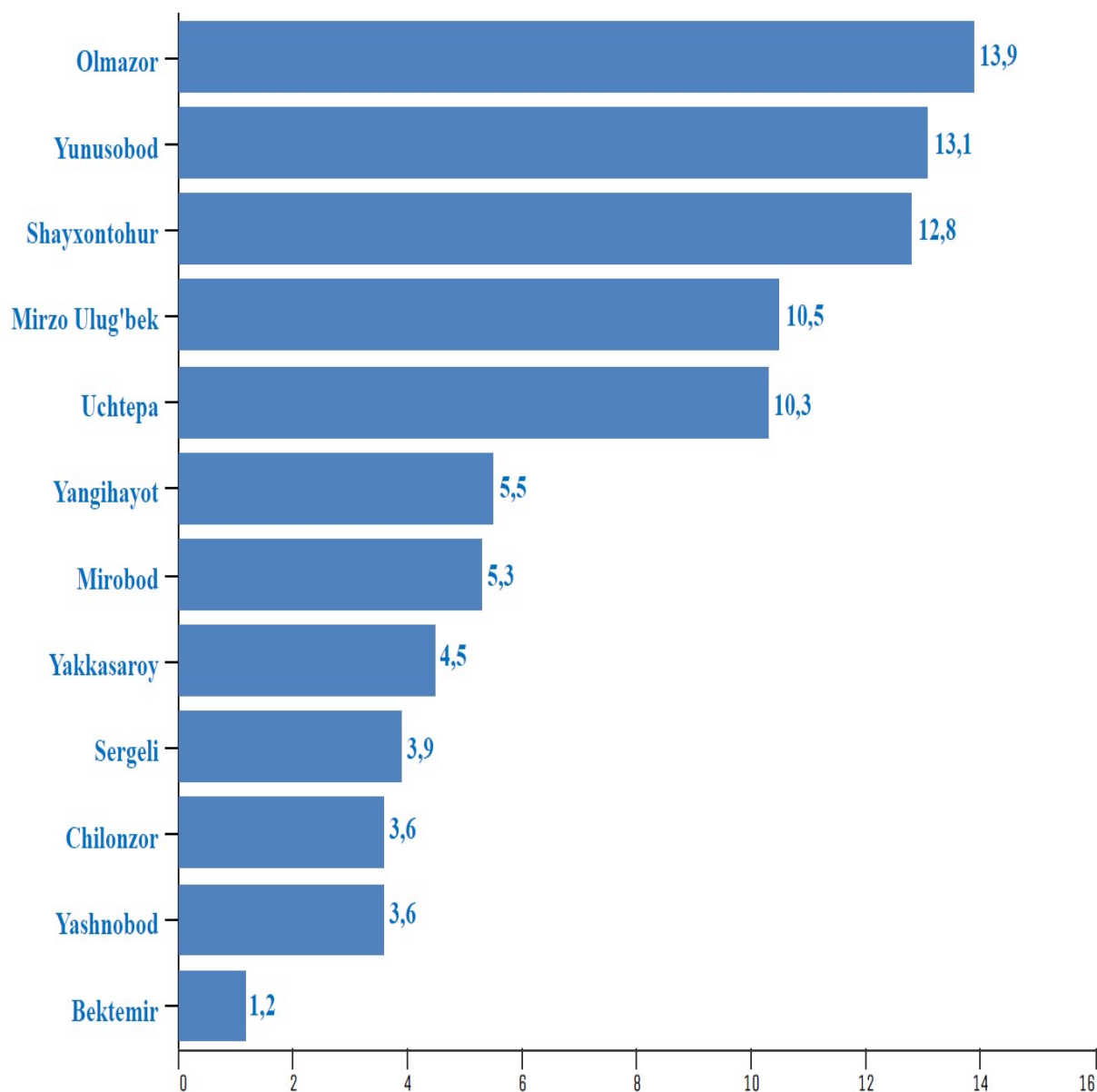
Dastlabki ma'lumotlarga ko'ra, 2021-yilning 1-iyul holatiga Toshkent shahri doimiy aholisi soni 2737,2 ming kishini tashkil etib, yil boshiga nisbatan 42,8 ming kishiga yoki 1,6 % ga o'sdi.

Toshkent shahri tumanlari bo'yicha doimiy aholi soni to'g'risida ma'lumot (2021- yilning 1- iyul holatiga)

| | Doimiy aholi soni, ming kishi | | | Doimiy aholi sonining o'sish sur'ati, % | | |
|------------------------|----------------------------------|---------------|----------|--|---------------|----------|
| | jami | shu jumladan: | | jami | shu jumladan: | |
| | | shahar | qishloq | | shahar | qishloq |
| Toshkent shahri | 2737,2 | 2737,2 | - | 101,6 | 101,6 | - |
| <i>tumanlar:</i> | | | | | | |
| Uchtepa | 281,0 | 281,0 | - | 101,0 | 101,0 | - |
| Bektemir | 31,4 | 31,4 | - | 100,0 | 100,0 | - |
| Yunusobod | 357,2 | 357,2 | - | 101,5 | 101,5 | - |
| Mirzo Ulug'bek | 286,7 | 286,7 | - | 100,6 | 100,6 | - |
| Mirobod | 143,9 | 143,9 | - | 100,8 | 100,8 | - |
| Shayxontohur | 350,9 | 350,9 | - | 100,7 | 100,7 | - |
| Olmazor | 380,0 | 380,0 | - | 100,8 | 100,8 | - |
| Sergeli | 107,4 | 107,4 | - | 101,6 | 101,6 | - |
| Yakkasaroy | 122,4 | 122,4 | - | 100,7 | 100,7 | - |
| Yashnobod | 262,6 | 262,6 | - | 101,5 | 101,5 | - |
| Yangihayot | 151,0 | 151,0 | | 113,7 | 113,7 | |
| Chilonzor | 262,7 | 262,7 | - | 100,8 | 100,8 | - |

Toshkent shahri tumanlari kesimida 2021-yil 1-iyul holatiga eng ko‘p aholi soni Olmazor tumanida 380,0 ming kishini (Toshkent shahri aholi sonidagi ulushi (13,9%), Yunusobod tumanida 357,2 ming kishini (13,0%), Shayxontohur tumanida 350,9 ming kishini (12,8 %) va Mirzo Ulug‘bek tumanida 286,7 ming kishini (10,5 %) tashkil etdi.

Tumanlar kesimida doimiy aholi sonining taqsimlanishi
(2021-yil 1-iyul holatiga Toshkent shahri jami aholisiga nisbatan, foizda)

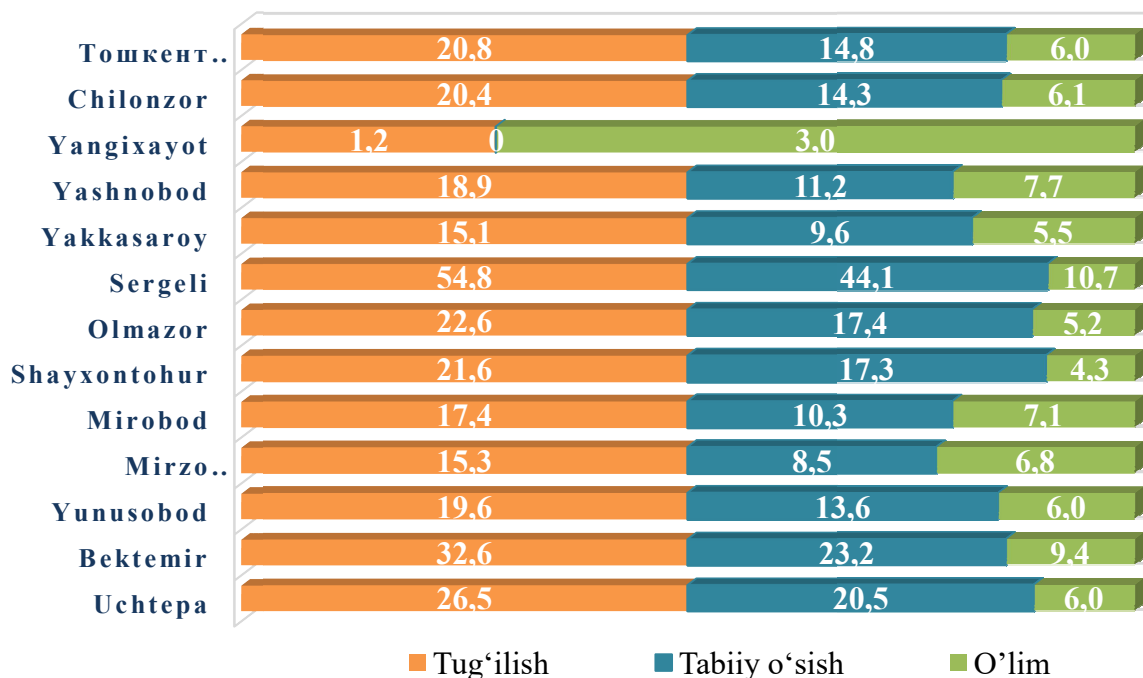


**Toshkent shahrida aholining tabiiy harakati
ko'rsatkichlari va koeffitsiyentlari
(yanvar-iyun)**

| Ko'rsatkichlar | Kishi | | 1000 aholiga nisbatan | |
|--|----------|----------|-----------------------|----------|
| | 2020-yil | 2021-yil | 2020-yil | 2021-yil |
| Tug'ilganlar | 24334 | 28003 | 18,8 | 20,8 |
| O'lganlar | 7642 | 8121 | 5,9 | 6,0 |
| shu jumladan: 1 yoshgacha o'lgan bolalar | 334 | 322 | 12,9 | 11,4 |
| Nikox (birlik) | 33806 | 10091 | 4,6 | 7,5 |
| Ajrim (birlik) | 1733 | 2830 | 2,7 | 2,1 |

Tug'ilish. 2021-yil yanvar-iyun oylarida 28003 ta bola tug'ilganligi qayd etilgan bo'lib, 2020 yilning mos davriga (24334 ta bola) nisbatan 3699 ta bolaga ko'paydi, tug'ilish koeffitsiyenti 19,9 promilleni tashkil etdi.

**Aholining tug'ilish koeffitsiyenti
(yanvar-iyun oylarida, 1000 aholiga, promille)**



Tug'ilish koeffitsiyentining sezilarli darajada o'sishi Sergeli (23,2 promilledan 26,5 promillega), Bektemir (25,4 promilledan 32,6 promillega), Shayxontohur (18,4 promilledan 21,6 promillega), Uchtepa (23,2 promilledan 26,5 promillega), Yakkasaroy (13,0 promilledan 15,1 promillega) tumanlarida qayd etildi.

Aksincha tug'ilish koeffitsiyentining kamayishi tumanlarda kuzatilmadi.

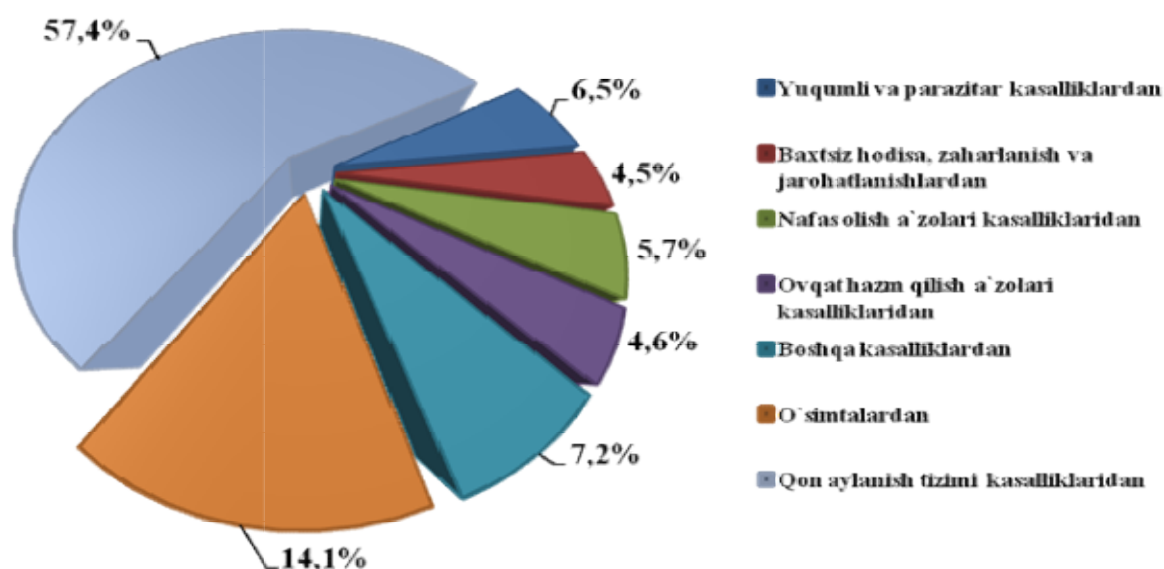
O'lim. 2021-yil yanvar-iyun oylarida o'lganlar soni 8,1 ming kishini tashkil etib, 2020- yil yanvar-iyun oylariga nisbatan (0,5 ming kishi) ga ko'paydi, mos ravishda o'lim koeffitsiyenti 6,0 promilleni tashkil etdi (2020 - yil yanvar-iyun 5,9 promille bo'lgan).

O'lim koeffitsiyenti yuqori darajasi Sergeli (6,5 dan 10,7 promillega), Bektemir (7,1 dan 9,4 promillega) va Yashnobod (7,3 dan 7,7 promillega) tumanlarida kuzatildi.

O'lim koeffitsiyentining past darajasi Shayxontoxur (4,6 dan 4,3 promillega), Mirobod (7,6 dan 7,1 promille) tumanlarida qayd etildi.

Ro'yxatga olingan jami o'lganlarning 57,4 % qon aylanish tizimi kasalliklaridan, 14,1 % o'simtalardan, 4,6 % ovqat hazm qilish a'zolari kasalliklaridan, 5,7 % nafas olish a'zolari kasalliklaridan, 4,5 % baxtsiz hodisa, zaharlanish va jarohatlanishlardan, 6,5 % yuqumli va parazitar kasalliklardan hamda 7,2 % boshqa kasalliklardan vafot etgan.

2021- yilning yanvar-iyun oylarida o'lganlarning asosiy o'lim sababi bo'yicha taqsimlanishi (jami vafot etganlarga nisbatan foizda)

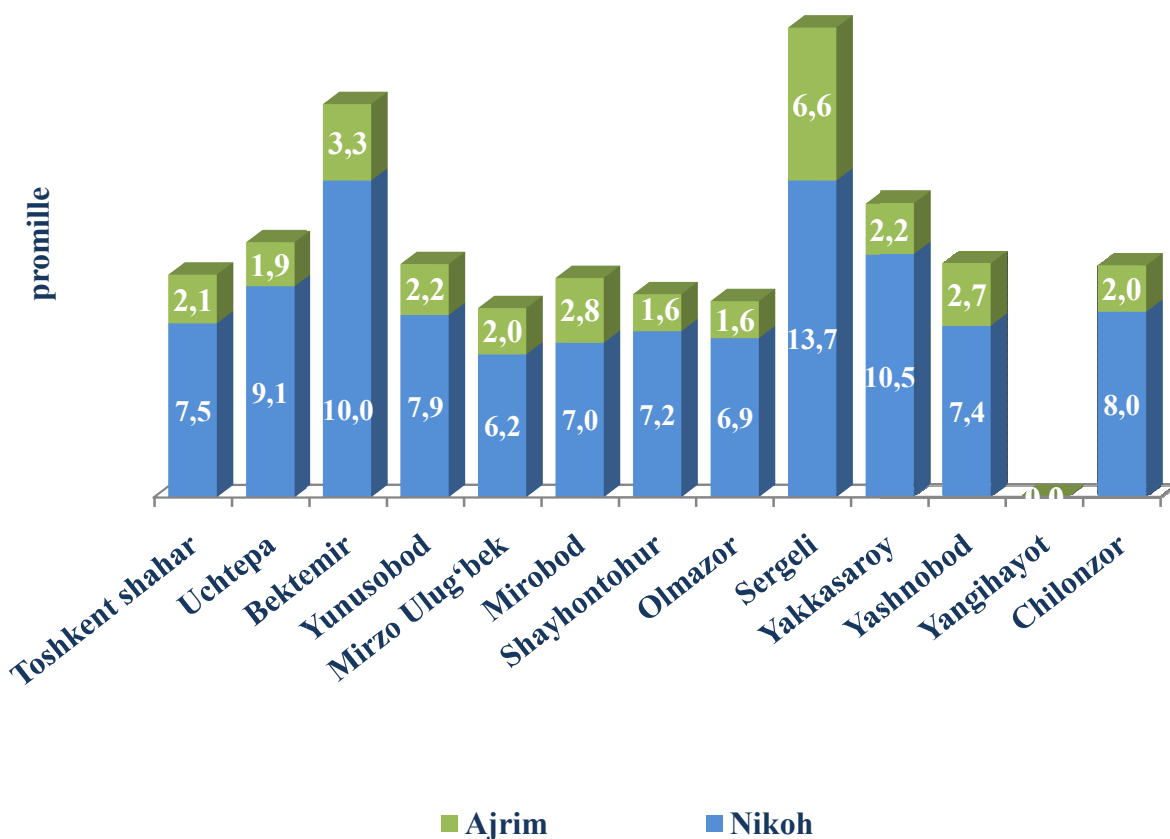


Dastlabki ma'lumotlarga ko'ra, 2021-yil yanvar-iyun oylarida 1 yoshgacha bolalar o'limi 0,3 ming nafarni tashkil etib, go'daklar o'limi koeffitsiyenti 11,4 promilleni (2020 yil yanvar-iyunda – 12,9 promille bo'lgan) tashkil etdi.

Ro'yxatga olingan 1 yoshgacha jami o'lgan bolalarning 56,5 % perinatal davrda yuzaga keladigan holatlardan, 27,0 % nafas olish a'zolari kasalliklaridan, 8,7 % tug'ma anomaliyalardan, 0,3 % ovkat hazm qilish a'zolari organlaridan, 2,2 % baxtsiz xodisa, zaxarlanish va jarohatlanishlardan, 4,3 % yuqumli va parazitar kasalliklardan, 1,0 % boshqa kasalliklardan vafot etgan.

Nikoh va ajrimlar. 2021-yilning yanvar-iyun oylarida FHDYo organlari tomonidan 10,1 mingta nikoh va 2,8 mingta nikohdan ajralishlar qayd etilgan bo‘lib, 1000 aholiga nisbatan nikoh tuzish koeffitsiyenti 7,5 promilleni (2020 yil yanvar-iyunda 4,6 promille bo‘lgan) va nikohdan ajralish koeffitsiyenti 2,1 promilleni (2020- yil yanvar-iyunda 2,7 promille bo‘lgan) tashkil etdi.

Nikoh tuzish va nikohdan ajralishlar koeffitsiyentlari
(2021-yil yanvar-iyun, 1000 aholiga, promille)



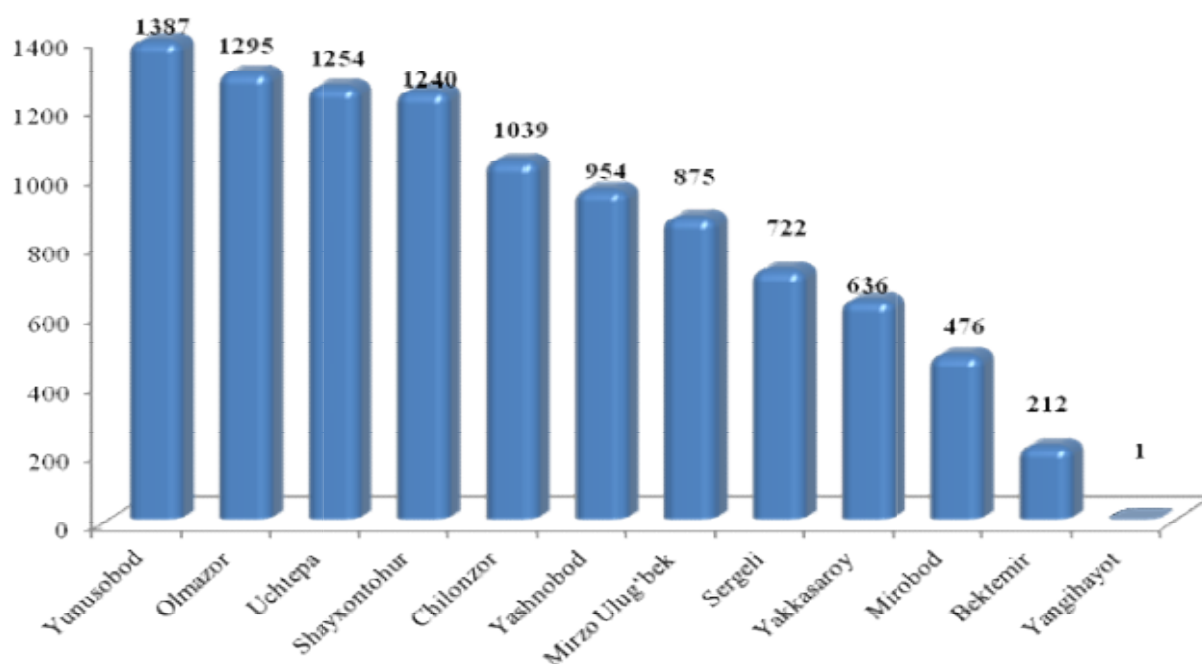
Nikoh tuzish koeffitsiyentining sezilarli darajada kamayishi Sergeli (5,1 dan 13,7 promillega) tumanida kuzatildi.

Nikoh va ajrimlar soni
(yanvar-iyun)

(birlikda)

| | <i>Nikohlar</i> | | <i>Ajrimlar</i> | |
|------------------------|------------------|------------------|------------------|------------------|
| | <i>2020- yil</i> | <i>2021 -yil</i> | <i>2020 -yil</i> | <i>2021- yil</i> |
| Toshkent shahar | 33806 | 10091 | 1733 | 2830 |
| <i>tumanlar:</i> | | | | |
| Uchtepa | 1154 | 1254 | 163 | 262 |
| Bektemir | 230 | 212 | 39 | 51 |
| Yunusobod | 3503 | 1387 | 235 | 386 |
| Mirzo Ulug‘bek | 4555 | 875 | 198 | 289 |
| Mirobod | 2698 | 476 | 97 | 199 |
| Shayxontohur | 2006 | 1240 | 190 | 271 |
| Olmazor | 4508 | 1295 | 206 | 293 |
| Sergeli | 4318 | 722 | 185 | 349 |
| Yakkasaroy | 1073 | 636 | 74 | 131 |
| Yashnobod | 9193 | 954 | 179 | 343 |
| Yangihayot | 0,0 | 1 | 0,0 | 0,0 |
| Chilonzor | 568 | 1039 | 167 | 256 |

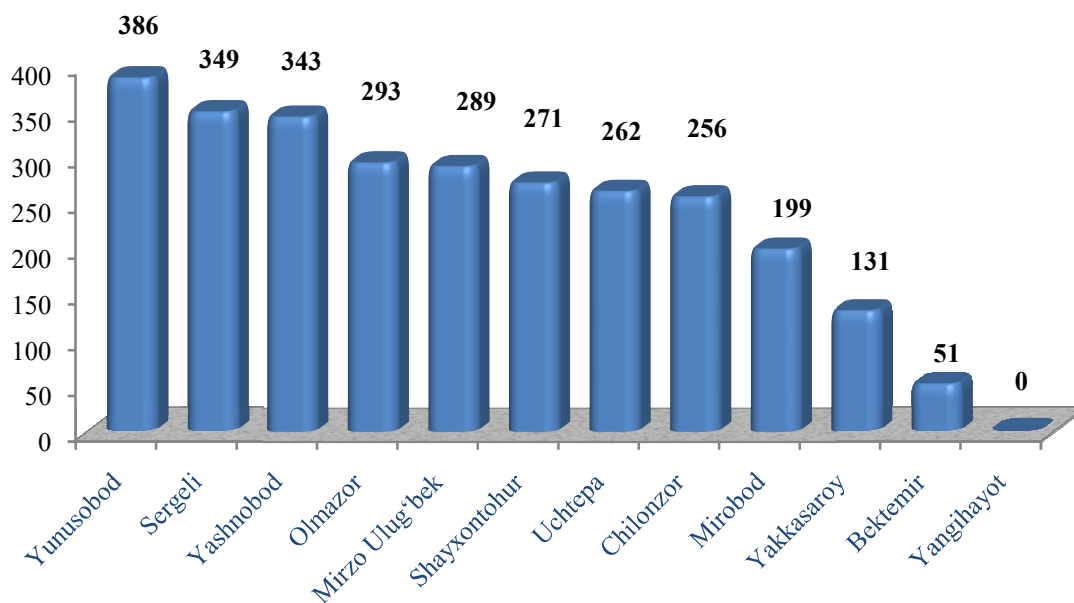
Tumanlar kesimida 2021- yilning yanvar-iyun oylarida nikohlar soni bo'yicha taqsimlanishi, birlikda



Nikoh. Dastlabki ma'lumotlarga ko'ra, tumanlar bo'yicha eng yuqori nikoh tuzish darajasi Yunusobod tumanida 1387 ta, Olmazor tumanida 1295 ta, va Uchtepa tumaniga 1254 ta to'g'ri keladi.

Tumanlar bo'yicha eng kam nikoh tuzish darajasi 111 ta Bektemir, 122 ta Yangiheyot va 147 ta Sergeli tumanlariga to'g'ri keladi.

Tumanlar kesimida 2021 yilning yanvar-iyun oylarida nikohdan ajralishlar soni bo'yicha taqsimlanishi, birlikda



Ajrim. Dastlabki ma'lumotlarga ko'ra, tumanlar bo'yicha eng yuqori nikohdan ajralishlar darajasi 386 ta Yunusobod, 349 ta Sergeli va Yashnobod 343 ta tumanlariga to'g'ri keladi.

Tumanlar bo'yicha eng kam nikohdan ajralishlar darajasi 51 ta Bektemir, tumaniga to'g'ri keladi.

Aholi migratsiyasi

(yanvar-iyun)

(kishi)

| | Kelish | | Ketish | | Migratsiya saldosi | |
|------------------------|--------------|--------------|-------------|--------------|--------------------|--------------|
| | 2020-y. | 2021- y. | 2020-y. | 2021- y. | 2020-y. | 2021- y. |
| Toshkent shahar | 36140 | 64749 | 2295 | 41838 | 33845 | 22911 |
| <i>tumanlar:</i> | | | | | | |
| Uchtepa | 991 | 4646 | 289 | 3642 | 702 | 1004 |
| Bektemir | 191 | 913 | 65 | 1171 | 126 | -258 |
| Yunusobod | 3268 | 4769 | 259 | 3780 | 3009 | 989 |
| Mirzo Ulug'bek | 4357 | 4799 | 318 | 3242 | 4039 | 1557 |
| Mirobod | 2601 | 3029 | 139 | 2044 | 2462 | 985 |
| Shayxontohur | 1816 | 3222 | 164 | 3225 | 1652 | -3 |
| Olmazor | 4302 | 3918 | 226 | 3414 | 4076 | 504 |
| Sergeli | 4133 | 6757 | 263 | 11641 | 3870 | -4884 |
| Yakkasaroy | 999 | 2356 | 105 | 1687 | 894 | 669 |
| Yashnobod | 9014 | 5993 | 239 | 3116 | 8775 | 2877 |
| Yangiheyot | - | 18748 | 0,0 | 412 | - | 18336 |
| Chilonzor | 4468 | 5599 | 228 | 4464 | 4240 | 1135 |

Migratsiya. Dastlabki ma'lumotlarga ko'ra, 2021- yilning yanvar-iyun oylarida shahar bo'yicha ko'chib kelganlar soni 64,8 ming kishini, ko'chib ketganlar soni esa 41,8 ming kishini tashkil etdi.

Shunga muvofiq, migratsiya sal'dosi plyus 22,9 ming kishini tashkil etib, 2020 -yilning mos davrida 33,8 ming kishini tashkil etgan.

Migratsiya saldosinging yuqori darajasi Yangixayot (plyus 18,3), Chilonzor (plyus 1,1), Mirzo Ulug'bek (plyus 1,6), Yashnobod (plyus 2,9) va Uchtepa (plyus 1,0) tumanlarida qayd etildi.

Aholining tabiiy va mexanik harakatlari to'g'risida ma'lumot
(2021- yil yanvar-iyun, 1000 aholiga, promille)

