

XII. ДЕМОГРАФИК ҲОЛАТ

Дастлабки маълумотларга кўра, 2020 йилнинг 1 октябрь ҳолатига Тошкент шаҳри доимий аҳолиси сони 2654,6 минг кишини ташкил этиб, йил бошига нисбатан 82,9 минг кишига ёки 3,2 % га ўсди.

Тошкент шаҳри туманлари бўйича доимий аҳоли сони тўғрисида маълумот (2020 йилнинг 1 октябрь ҳолатига)

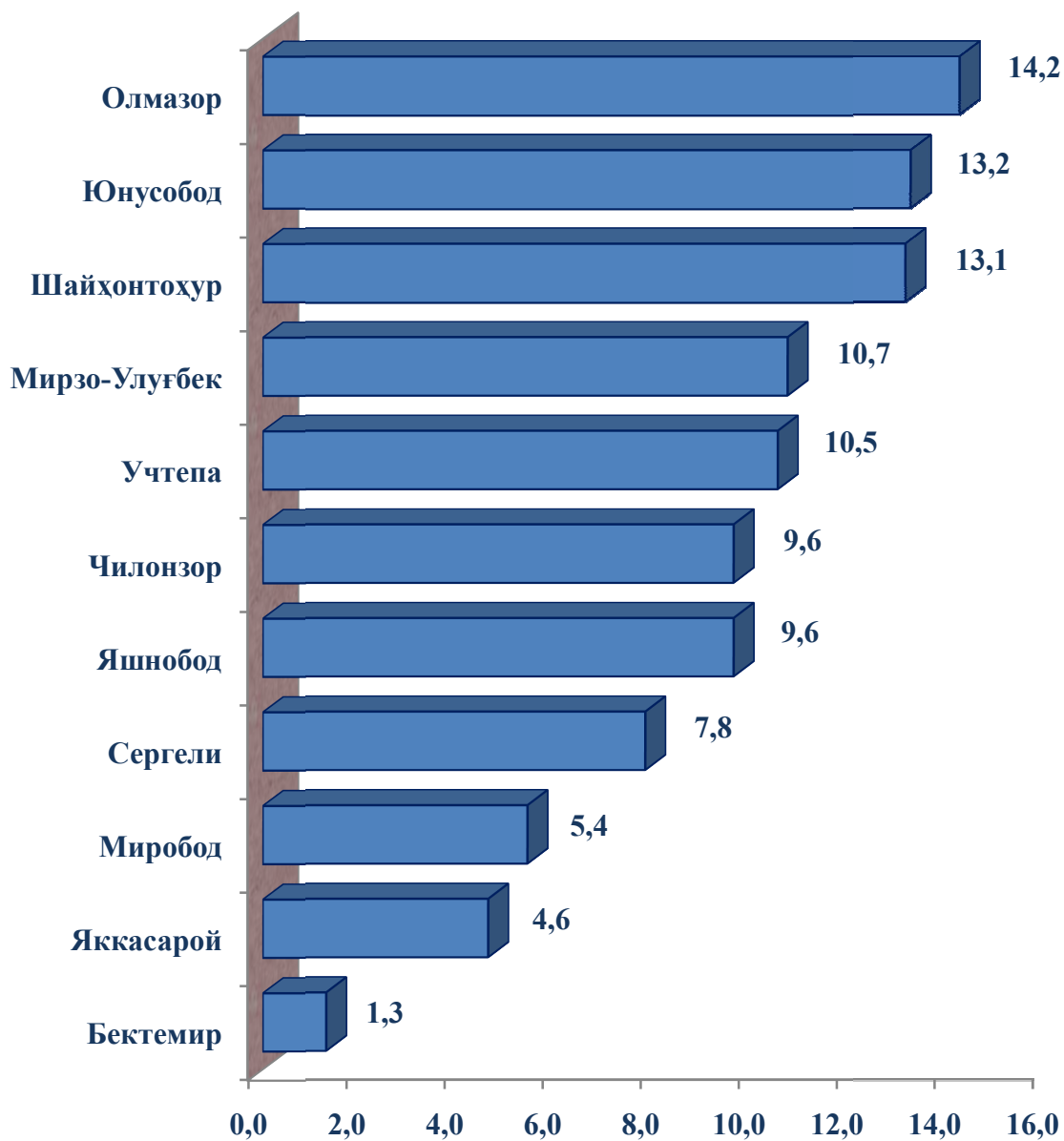
	Доимий аҳоли сони, минг киши			Доимий аҳоли сонининг ўсиш суръати, %		
	жами	шу жумладан:		жами	шу жумладан:	
		шаҳар	қишлоқ		шаҳар	қишлоқ
Тошкент шаҳри	2654,6	2654,6	-	103,2	103,2	-
<i>туманлар:</i>						
Бектемир	35,7	35,7	-	102,6	102,6	-
Мирзо Улуғбек	282,5	282,5	-	102,5	102,5	-
Миробод	141,8	141,8	-	102,8	102,8	-
Олмазор	374,6	374,6	-	102,5	102,5	-
Сергели	212,8	212,8	-	108,7	108,7	-
Учтепа	276,1	276,1	-	101,3	101,3	-
Чилонзор	258,2	258,2	-	104,0	104,0	-
Шайхонтохур	346,3	346,3	-	101,6	101,6	-
Юнусобод	349,7	349,7	-	102,8	102,8	-
Яккасарой	120,9	120,9	-	101,7	101,7	-
Яшнобод	256,0	256,0	-	105,9	105,9	-

Тошкент шаҳри туманлари кесимида 2020 йил 1 октябрь ҳолатига энг кўп аҳоли сони Олмазор туманида 374,6 минг кишини (Тошкент шаҳри аҳоли сонидаги улуши

(14,1%), Юнусобод туманида 349,7 минг кишини (13,2%), Шайхонтохур туманида 346,3 минг кишини (13,1 %) ва Мирзо Улуғбек туманида 282,5 минг кишини (10,7 %) ташкил этди.

Туманлар кесимида доимий аҳоли сонининг тақсимланиши

(2020 йил 1 октябрь ҳолатига Тошкент шаҳри жами аҳолисига нисбатан, фоизда)

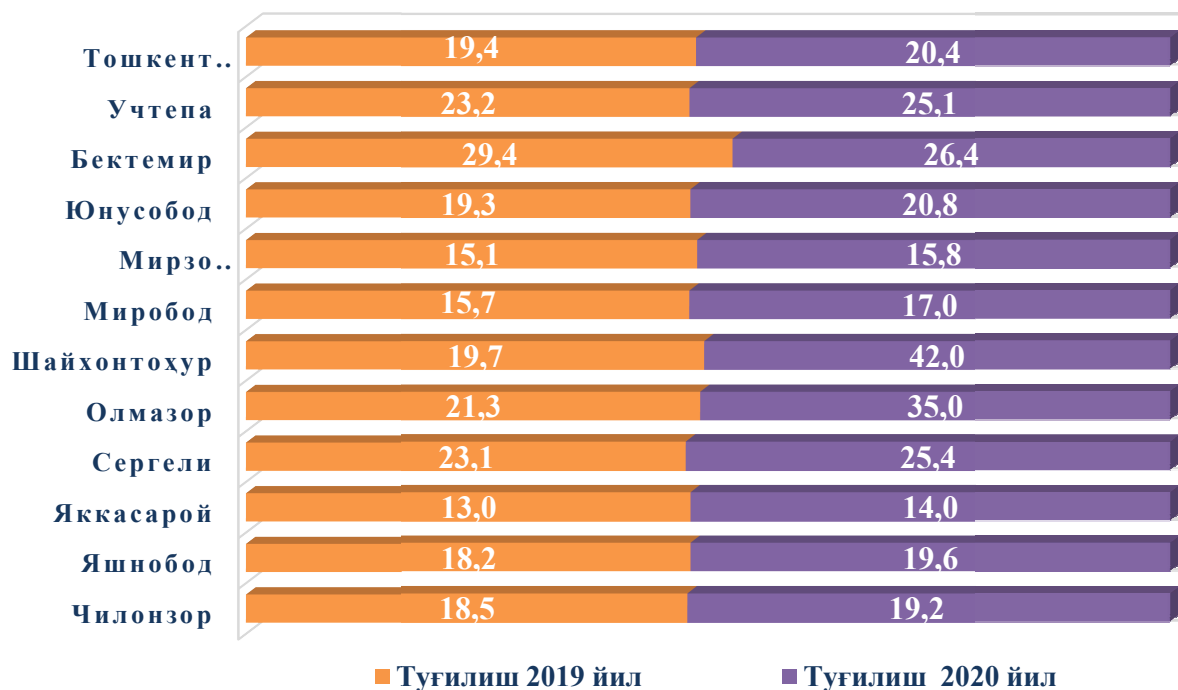


**Тошкент шаҳрида аҳолининг табиий ҳаракати
кўрсаткичлари ва коэффициентлари
(январь-сентябрь)**

Кўрсаткичлар	Киши		1000 аҳолига нисбатан	
	2019 йил	2020 йил	2019 йил	2020 йил
Туғилганлар	36656	39980	19,4	20,4
Никох (бирлик)	14886	14140	7,9	7,2
Ажрим (бирлик)	3408	2746	1,8	1,4

Туғилиш. 2020 йил январь-сентябрь ойларида 39,9 мингта бола туғилганлиги қайд этилган бўлиб, 2019 йилнинг мос даврига (36,6 минг бола) нисбатан 3,3 минг болага кўпайди, туғилиш коэффициенти 20,4 промиллени ташкил этди.

**Аҳолининг туғилиш коэффициенти
(январь-сентябрь ойларида, 1000 аҳолига, промилле)**

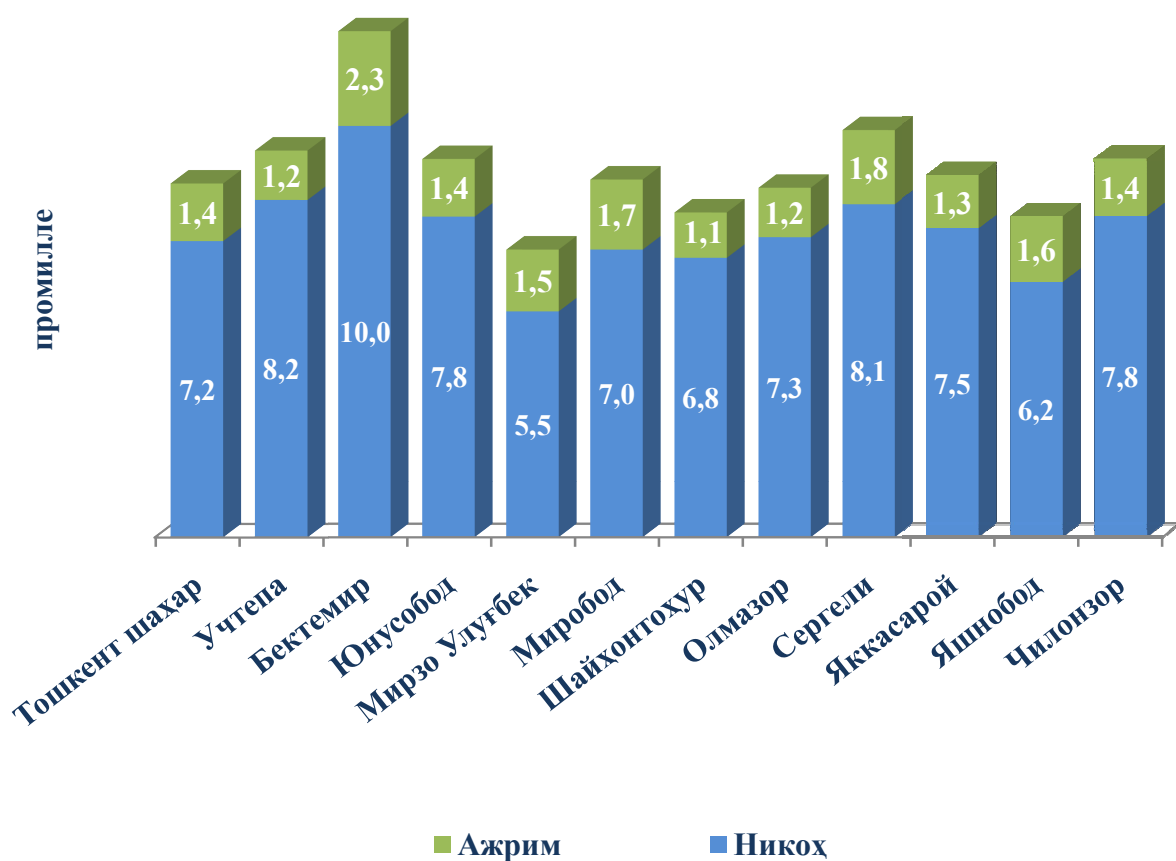


Туғилиш коэффициентининг сезиларли даражада ўсиши Сергели (23,1 промилледан 25,4 промиллега), Учтепа (23,2 промилледан 25,1 промиллега), Миробод (15,7 промилледан 17,0 промиллега), Яшнобод (18,2 промилледан 19,6 промиллега), Чилонзор (18,5 промилледан 19,2 промиллега), туманларида қайд этилди.

Шу билан бирга, туғилиш коэффициентининг камайш даражаси Бектемир (26,4 промилле) туманида кузатилди.

Никоҳ ва ажримлар. 2020 йилнинг январь-сентябрь ойларида ФХДЁ органлари томонидан 14,1 мингта никоҳ ва 2,7 мингта никоҳдан ажралишлар қайд этилган бўлиб, 1000 аҳолига нисбатан никоҳ тузиш коэффиценти 7,2 промиллени (2019 йил январь-сентябрда 7,9 промилле бўлган) ва никоҳдан ажралиш коэффиценти 1,4 промиллени (2019 йил январь-сентябрда 1,8 промилле бўлган) ташкил этди.

Никоҳ тузиш ва никоҳдан ажралишлар коэффицентлари
(2020 йил январь-сентябрь, 1000 аҳолига, промилле)



Никоҳ тузиш коэффицентининг сезиларли даражада камайиши Сергели (9,6 дан 8,1 промиллега) туманида кузатилди.

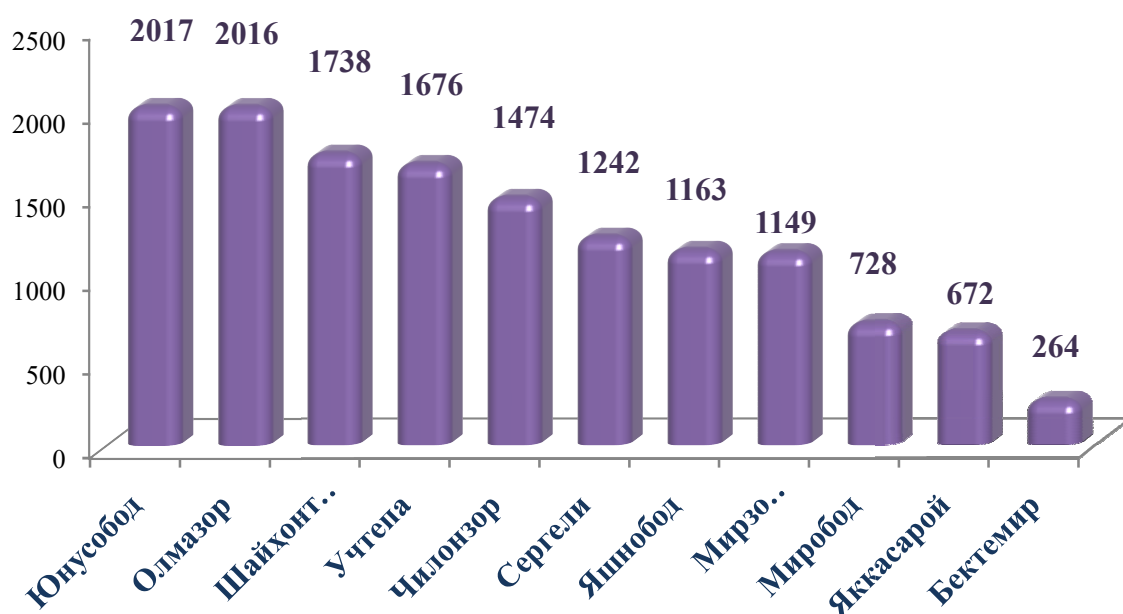
Никоҳ ва ажримлар сони

(январь-сентябрь)

(бирликда)

	Никоҳлар		Ажримлар	
	2019 йил	2020 йил	2019 йил	2020 йил
Тошкент шаҳар	14886	14140	3408	2746
<i>туманлар:</i>				
Бектемир	273	264	73	61
Мирзо Улуғбек	1333	1149	409	322
Миробод	746	729	221	173
Олмазор	2015	2016	386	327
Сергели	1331	1242	332	281
Учтепа	1799	1676	379	250
Чилонзор	1491	1474	372	271
Шайхонтохур	1889	1738	324	290
Юнусобод	2044	2017	418	361
Яккасарой	561	672	149	118
Яшнобод	1404	1163	345	292

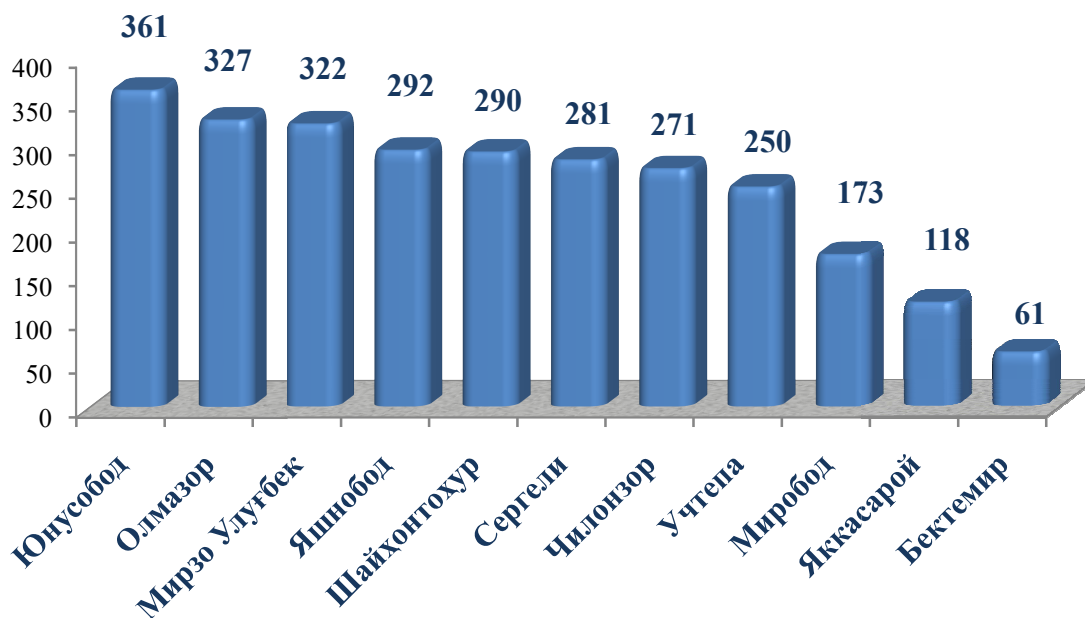
**Туманлар кесимида 2020 йилнинг январь-сентябрь ойларида
никоҳлар сони бўйича тақсимланиши, бирликда**



Никоҳ. Дастлабки маълумотларга кўра, туманлар бўйича энг юқори никоҳ тузиш даражаси 2017 та Юнусобод, 2016 та Олмазор ва 1738 та Шайхонтоғур туманларига тўғри келади.

Туманлар бўйича энг кам никоҳ тузиш даражаси 264 та Бектемир, 672 та Яккасарой ва 728 та Миробод туманларига тўғри келади.

**Туманлар кесимида 2020 йилнинг январь-сентябрь ойларида никоҳдан
ажралишлар сони бўйича тақсимланиши, бирликда**



Ажрим. Дастлабки маълумотларга кўра, туманлар бўйича энг юқори никоҳдан ажралишлар даражаси 361 та Юнусобод, 327 та Олмазор ва 322 та Мирзо Улуғбек туманларига тўғри келади.

Туманлар бўйича энг кам никоҳдан ажралишлар даражаси 61 та Бектемир, 118 та Яккасарой ва 173 та Миробод туманларига тўғри келади.

Аҳоли миграцияси
(январь-сентябрь)

(киши)

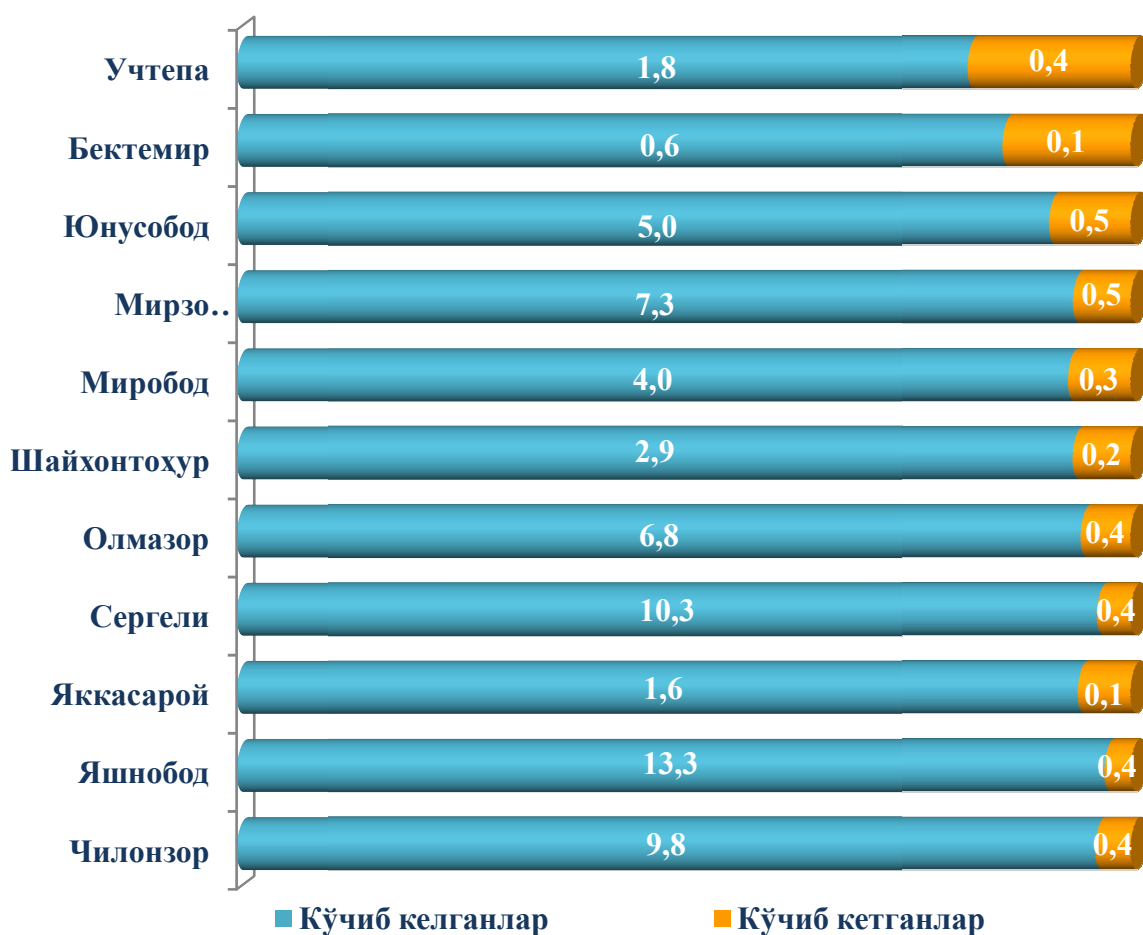
	<i>Келиш</i>		<i>Кетиш</i>		<i>Миграция сальдоси</i>	
	<i>2019 й.</i>	<i>2020 й.</i>	<i>2019 й.</i>	<i>2020 й.</i>	<i>2019 й.</i>	<i>2020 й.</i>
Тошкент шаҳар	25250	63466	5984	3751	19266	59715
<i>туманлар:</i>						
Бектемир	543	640	147	112	396	528
Мирзо Улуғбек	3444	7267	942	471	2502	6796
Миробод	1603	4022	468	261	1135	3761
Олмазор	2743	6765	605	409	2138	6356
Сергели	3134	10312	609	441	2525	9871
Учтепа	1323	1834	501	444	822	1390
Чилонзор	3218	9828	678	384	2540	9444
Шайхонтоҳур	1247	2869	405	240	842	2629
Юнусобод	1894	5045	669	450	1225	4595
Яккасарой	677	1607	217	139	460	1468
Яшнобод	5424	13277	743	400	4681	12877

Миграция. Дастлабки маълумотларга кўра, 2020 йилнинг январь-сентябрь ойларида шаҳар бўйича кўчиб келганлар сони 63,4 минг кишини, кўчиб кетганлар сони эса 3,7 минг кишини ташкил этди.

Шунга мувофиқ, миграция сальдоси плюс 59,7 минг кишини ташкил этиб, 2019 йилнинг мос даврида 19,2 минг кишини ташкил этган.

Миграция сальдосининг юқори даражаси Яшнобод (плюс 12,9), Чилонзор (плюс 9,4), Сергели (плюс 9,9), Мирзо Улуғбек (плюс 6,8) ва Олмазор (плюс 6,4) туманларида қайд этилди.

Аҳолининг табиий ва механик ҳаракатлари тўғрисида маълумот
(2020 йил январь-сентябрь, 1000 аҳолига, промилле)



Маъмурий-ҳудудий бўлинмалар
(2020 йил 1 октябрь ҳолатига)

	<i>Маҳаллалар сони</i>	
	<i>Жами</i>	<i>шаҳарчалар</i>
Тошкент шаҳри	514	1
<i>туманлар:</i>		
Бектемир	12	-
Мирзо Улуғбек	54	1
Миробод	39	-
Олмазор	58	-
Сергели	47	-
Учтепа	60	-
Чилонзор	51	-
Шайхонтоҳур	51	-
Юнусобод	63	-
Яккасарой	21	-
Яшнобод	58	-