

**ЎЗБЕКИСТОН РЕСПУБЛИКАСИ ДАВЛАТ СТАТИСТИКА ҚЎМИТАСИ**

**ТОШКЕНТ ШАҲАР СТАТИСТИКА БОШҚАРМАСИ**

**ТОШКЕНТ ШАҲРИНИНГ  
СТАТИСТИК АХБОРОТНОМАСИ**

**2020 ЙИЛ  
ЯНВАРЬ-МАРТ**

**Тошкент – 2020**

## СЎЗ БОШИ

Тошкент шаҳрининг статистик ахборотномаси – Тошкент шаҳрининг ижтимоий-иқтисодий ривожланиши, иқтисодиёт тармоқлари ва ҳудудлар ҳолатини комплекс тавсифловчи Тошкент шаҳар статистика бошқармасининг чораклик нашри ҳисобланади. Статистик ахборотномада 2020 йил январь-март ойлари якунлари бўйича Тошкент шаҳрининг асосий статистик кўрсаткичлари чоп этилган.

Ушбу нашрда статистик кўрсаткичлар Европа ҳамжамиятининг Иқтисодий фаолият турлари статистик таснифлагичига (NACE Rev.2) асосланган Ўзбекистон Республикаси Тошкент шаҳрининг иқтисодий фаолият турлари умумдавлат таснифлагичи (2 таҳрир) бўйича шакллантирилган ва тақдим этилган.

Шу билан бирга, мавжуд фаолият турларидан фойдаланишда ИФУТ-2 талаблари қўлланилган. Хусусан, фойдаланилаётган ёки қайта ишланаётган маҳсулотларни уларнинг янги турларига қайта шакллантиришга йўналтирилган барча фаолият турлари ишлаб чиқариш жараёнларига киритилган: тоғ-кон саноати ва очик конларни ишлаш, қайта ишлаб чиқариш саноати, электр, газ, буғ билан таъминлаш ва ҳавони кондициялаш, сув таъминоти, канализация тизими, чиқиндиларни йиғиш ва утилизация қилиш, қурилиш (таснифлагичнинг В,С,Д,Е,Ғ секциялари).

Шунингдек, халқаро статистика амалиётига мувофиқ, иқтисодий трендларни янада аниқроқ таҳлил қилиш мақсадида, Ялпи ҳудудий маҳсулот тузилмасидаги фаолият турларининг улуш кўрсаткичлари ялпи қўшилган қийматга нисбатан келтирилган (яъни, ЯҲМ ҳажмидан маҳсулотларга солиқлар ва субсидиялар таъсири чиқариб ташланган).

Нашр 12 та тематик қисмлардан ташкил топган бўлиб, у асосий макроиқтисодий индикаторларни, шунингдек ялпи ҳудудий маҳсулотни ишлаб чиқариш, корхоналар ва ташкилотлар, жумладан кичик тадбиркорлик субъектларининг иқтисодий фаолияти, ташқи иқтисодий алоқа, саноат, инвестиция ва қурилиш, транспорт, товар ва хизматлар бозори, демография ва меҳнат бозорларининг ривожланиш динамикаси тўғрисидаги статистика маълумотларини ўз ичига олади.

## Қисқартма ва шартли белгилар

ЯҲМ	–	ялпи худудий маҳсулот	л.	–	литр
%.	–	фоиз	0,0	–	катта бўлмаган миқдор
млрд.	–	миллиард	м.	–	марта
млн.	–	миллион	–	–	кўрсаткичнинг йўқлиги
млн.АҚШ долл.	–	миллион АҚШ доллари	га.	–	гектар
кв.	–	квадрат	тн.	–	тонна
км.	–	километр	йўловчи/км	–	йўловчи-километр
м.	–	метр	1) , 2) 3) , , .....	–	изоҳнинг мавжудлиги

## МУНДАРИЖА

Номи	бет.
<b>АСОСИЙ ИҚТИСОДИЙ КЎРСАТКИЧЛАР</b>	10
<b>I. ЯЛПИ ҲУДУДИЙ МАҲСУЛОТ ИШЛАБ ЧИҚАРИШ</b>	<b>11-15</b>
Иқтисодий фаолият турлари бўйича ЯХМ ишлаб чиқариш	11
ЯХМ нинг иқтисодий фаолият турлари бўйича ўсиш суръатлари	12
Хизматлар соҳасининг ялпи қўшилган қиймати таркиби	13
Ялпи ҳудудий маҳсулотнинг тармоқлар бўйича таркиби	14
Ялпи ҳудудий маҳсулотда кичик бизнеснинг улуши	15
<b>II. САНОАТ</b>	<b>16-37</b>
Иқтисодий фаолият турлари бўйича саноат маҳсулотини ишлаб чиқариш таркиби	16-18
Иқтисодий фаолият турлари бўйича саноат маҳсулотини ишлаб чиқариш ҳажми	19-27
Ҳудудлар бўйича саноат ишлаб чиқариш ҳажми	28
Ҳудудларнинг жами саноат ишлаб чиқариш ҳажмидаги улуши	28
Истеъмол товарлари ишлаб чиқариш	29
Истеъмол товарлари ишлаб чиқариш ҳажмининг таркиби, жами истеъмол товарлари ишлаб чиқариш ҳажмига нисбати	29
Ҳудудларнинг жами истеъмол товарлари ишлаб чиқариш ҳажмидаги улуши	30
Ҳудудларда саноат маҳсулотлари ишлаб чиқариш индекси	30-31
Саноат ишлаб чиқаришда кичик бизнеснинг ҳиссаси	31
Ҳудудлар бўйича кичик бизнеснинг саноат маҳсулотлари ишлаб чиқаришдаги улуши	31
Чет эл инвестициялари иштирокидаги корхоналар маҳсулотларининг ишлаб чиқарилиши	32-33
Фаолият юритаётган ва янги ташкил этилган саноат корхоналари	33-34
Тайёр маҳсулотлар, бутловчи қисмлар ва материаллар ишлаб чиқаришни маҳаллийлаштириш дастурининг асосий кўрсаткичлари	35
Маҳаллийлаштириш дастурининг жами ишлаб чиқариш ҳажмида туманларнинг улуши	36
Статистик кўрсаткичларга тушунтириш	37
<b>III. ИНВЕСТИЦИЯЛАР ВА ҚУРИЛИШ</b>	<b>38-52</b>
Асосий капиталга инвестицияларнинг ўсиш суръатлари	38
Марказлашган ва марказлашмаган инвестицияларнинг ҳудудларбўйича тақсимланиши	39
Асосий капиталга инвестицияларнинг молиялаштириш манбалари бўйича тақсимланиши	40
Марказлашган ва марказлашмаган инвестицияларнинг жами асосий капиталга инвестициялар ҳажмидаги улуши	41
Асосий капиталга инвестицияларнинг марказлашган	41

Номи	бет.
молиялаштириш манбалари	
Асосий капиталга ўзлаштирилган инвестицияларнинг марказлашмаган молиялаштириш манбалари	42
Асосий капиталга ўзлаштирилган инвестицияларнинг технологик таркиби	43
Асосий капиталга инвестицияларнинг мулкчилик шакллари бўйича технологик таркиби	44
Асосий капиталга инвестицияларнинг такрор ишлаб чиқариш таркиби	45
Иқтисодий фаолият турлари бўйича ўзлаштирилган асосий капиталга инвестициялар	46-47
Иқтисодий фаолият турлари бўйича асосий капиталга инвестициялар таркиби	47
Асосий капиталга хорижий инвестиция ва кредитлар	47
Ўдудларда ўзлаштирилган хорижий инвестициялар	48-49
Айрим иқтисодий фаолият турлари бўйича хорижий инвестиция ва кредитлар таркиби	49
Ижтимоий соҳа объектларининг қурилиши	50
Қурилиш ишлари	50
Туманлар кесимида қурилиш ишлари ўсиш суръати	50
Мулкчилик шакллари бўйича қурилиш ташкилотларининг ўз кучлари билан бажарган қурилиш ишлари тақсимооти	51
Иқтисодий фаолият турлари бўйича бажарилган қурилиш ишлари	52
<b>IV. КИЧИК ТАДБИРКОРЛИК (БИЗНЕС)</b>	<b>53-60</b>
Янги ташкил этилган кичик корхона ва микрофирмаларнинг иқтисодий фаолият турлари бўйича улуши	53-54
Кичик тадбиркорликнинг асосий иқтисодий кўрсаткичлардаги улуши	54
Ўдудлар бўйича кичик тадбиркорлик (бизнес)да саноат маҳсулоти ишлаб чиқариш ҳажми ва ўсиш суръати	54
Ўдудлар бўйича кичик тадбиркорлик (бизнес)да чакана товар айланмаси ҳажми ва ўсиш суръати	55
Ўдудлар бўйича кичик тадбиркорлик (бизнес)да қурилиш соҳаси улуши	56
Ўдудлар бўйича кичик тадбиркорлик (бизнес)да инвестиция соҳаси улуши	57
Ўдудлар бўйича кичик тадбиркорлик (бизнес)да хизматлар соҳаси ҳажми ва ўсиш суръати	58
Кичик тадбиркорликнинг ўдудлар ва асосий тармоқлар бўйича улуши	59
Кичик тадбиркорликда иқтисодий вазиятни тармоқлар кесимида баҳолаш	60
Кичик тадбиркорлик (бизнес)да иқтисодий вазиятнинг ўзгаришлар истиқболлини баҳолаши	60

Номи	бет.
<b>V. КОРХОНА ВА ТАШКИЛОТЛАРНИНГ МОЛИЯВИЙ НАТИЖАЛАРИ</b>	<b>61-67</b>
Иқтисодий фаолият турлари бўйича йирик тижорат ташкилотларининг якуний молиявий натижалари	61
Йирик тижорат ташкилотларининг ҳудудлар кесимида якуний молиявий натижалари	62
Иқтисодий фаолият турлари бўйича зарар кўрган йирик тижорат корхона ва ташкилотларнинг молиявий натижалари	63-64
Ҳудудлар кесимида зарар кўрган йирик тижорат корхона ва ташкилотларнинг молиявий натижалари	65
Йирик тижорат корхоналарида иқтисодий фаолият турлари бўйича муддати ўтган дебитор қарздорликнинг таркиби	66
Йирик тижорат корхоналарида иқтисодий фаолият турлари бўйича муддати ўтган кредитор қарздорликнинг таркиби	67
<b>VI. КОРХОНАЛАР ВА ТАШКИЛОТЛАР ФАОЛИЯТИНИНГ УМУМИЙ ТАЪРИФИ</b>	<b>68-79</b>
Рўйхатга олинган ҳамда фаолият кўрсатаётган корхона ва ташкилотлар иқтисодий фаолият турлари бўйича тақсимланиши	68
Фаолият кўрсатаётган корхоналар ва ташкилотларнинг иқтисодий фаолият турлари бўйича таркиби	68
Иқтисодий фаолият турлари бўйича фаолият кўрсатаётган корхоналар ва ташкилотларнинг улуши	69
Ташкилий-ҳуқуқий шакллари таснифлагичи бўйича фаолият кўрсатаётган юридик шахсларнинг тақсимоли	70
Корхона ва ташкилотлар сони	71-72
Иқтисодий фаолият турлари бўйича янги ташкил этилган корхона ва ташкилотлар сони	73
Фаолият юритаётган кичик корхона ва микрофирмалар туманлар кесимида	74
Иқтисодий фаолият турлари бўйича фаолият кўрсатаётган кичик корхона ва микрофирмалар	75
Хорижий капитал иштирокидаги корхоналар	75
Иқтисодий фаолият турлари бўйича хорижий капитал иштирокидаги фаолият кўрсатаётган корхоналар	76-77
Оилавий корхоналар сони	78
Иқтисодий фаолият турлари кесимида фаолият кўрсатаётган оилавий корхоналарнинг улуши	79
<b>VII. ИСТЕЪМОЛ БОЗОРИ</b>	<b>80-89</b>
Чакана савдо товар айланмаси таркиби	80-81

Номи	бет.
Ҳудудларнинг жами чакана товар айланмасидаги улуши	82
Ҳудудларнинг умумий овқатланишдаги улуши	83
Чакана савдо товар айланмаси	84
Ҳудудларнинг улгуржи савдо товар айланмаси улуши	85
Улгуржи савдо товар айланмаси	85-86
Йирик корхоналарнинг улгуржи савдо товар айланмаси	87
Йирик корхоналарнинг чакана савдо товар айланмаси	88
Йирик корхоналарнинг умумий овқатланиш товар айланмаси	89
<b>VIII. ТАШҚИ ИҚТИСОДИЙ АЛОҚАЛАР</b>	<b>90-97</b>
Ташқи савдо айланмаси	90
МДҲ ва бошқа давлатларнинг Тошкент шаҳар ташқи савдо айланмасидаги улуши	91
Ташқи савдо айланмасида катта улушга эга бўлган давлатлар	92
Ташқи савдо айланмасида нисбатан катта улушга эга бўлган давлатлар ҳажми	93
Экспорт ва импорт таркиби	94
Товар ва хизматларнинг экспорт таркиби	95
Товар ва хизматларнинг импорт таркиби	95
Ҳудудлар кесимида товар ва хизматларнинг экспорт таркиби фоизда	96
Ҳудудлар кесимида товар ва хизматларнинг импорт таркиби фоизда	97
<b>IX. ТРАНСПОРТ</b>	<b>98-99</b>
Транспорт турлари бўйича юк ташиш ва юк айланмаси ҳажми	98
Транспорт турлари бўйича йўловчи ташиш ва йўловчи айланмаси	99
<b>X. ХИЗМАТЛАР</b>	<b>100-119</b>
Хизматлар соҳасида фаолият кўрсатаётган корхоналар ва ташкилотларнинг	100
Иқтисодий фаолият турлари бўйича ишлаб чиқарилган (кўрсатилган) бозор хизматларининг ҳажми	101
Иқтисодий фаолият турлари бўйича хизматлар таркиби	102
Ҳудудлар кесимида савдо хизматларининг ҳажми	103
Савдо хизматларининг умумий ҳажмида туманларнинг улуши	104
Туманлар бўйича савдо хизматларининг ҳажми	105
Транспорт хизматларининг таркиби	106
Туманлар кесимида транспорт хизматларининг ҳажми	107
Транспорт хизматларининг умумий ҳажмида	108

Номи	бет.
Алоқа ва ахборотлаштириш хизматлари	109
Алоқа ва ахборотлаштириш хизматлари ўсиш суръати	110
Алоқа ва ахборотлаштириш хизматлари таркиби	111
Алоқа ва ахборотлаштириш хизматларнинг умумий ҳажмида	112
Молиявий хизматларнинг ўсиш суръатлари	113
Молиявий хизматларнинг таркиби	114
Ҳудудлар кесимида молиявий хизматлар ҳажми	115
Яшаш ва овқатланиш бўйича хизматлар	116
Яшаш ва овқатланиш бўйича хизматлар таркиби	116
Ҳудудлар кесимида ишлаб чиқарилган (кўрсатилган) бозор	117
Хизматларнинг умумий ҳажмида туманларнинг улуши	118
Туманлар бўйича аҳоли жон бошига кўрсатилган бозор хизматлари	119
<b>XI. ДЕМОГРАФИК ҲОЛАТ</b>	<b>120-129</b>
Туманлар бўйича доимий аҳоли сони	120
Туманлар кесимида доимий аҳоли сонининг тақсимланиши	121
Аҳолининг табиий ҳаракати кўрсаткичлари ва коэффицентлари	122
Аҳолининг табиий ҳаракати коэффицентлари	122
Ўлганларнинг асосий ўлим сабаби бўйича тақсимланиши	123
Никоҳ тузиш ва никоҳдан ажралишлар коэффицентлари	124
Никоҳ ва ажримлар сони	125
Ҳудудлар кесимида никоҳлар сони бўйича тақсимланиши	126
Ҳудудлар кесимида никоҳдан ажралишлар сони бўйича тақсимланиши	126
Аҳоли миграцияси	127
Аҳолининг табиий ва механик ҳаракатлари тўғрисида маълумот	128
Маъмурий-ҳудудий бўлинмалар	129
<b>XII. ЎРТАЧА ОЙЛИК НОМИНАЛ ҲИСОБЛАНГАН ИШ ҲАҚИ</b>	<b>130-132</b>
Тошкент шаҳри бўйича ўртача ойлик номинал ҳисобланган иш ҳақи	130
Иқтисодий фаолият турлари бўйича ўртача ойлик	131-132



**Асосий иқтисодий кўрсаткичлар  
2020 йил январь-март ойлари**

	<i>млрд. сўм</i>	<i>2019 йил январь-мартга нисбатан фоиз ҳисобида</i>
<b>Ялпи ҳудудий маҳсулот</b>	<b>19 745,4</b>	<b>106,2</b>
Саноат маҳсулоти	15 472,7	108,9*
Истеъмол товарлари	4 364,2	112,8
Асосий капиталга киритилган инвестициялар	7 352,7	96,8
Қурилиш ишлари	3 325,3	103,6
Юк айланмаси (млн. тн-км)	304,8	104,3
Йўловчи айланмаси (млн. йўловчи-км)	2 469,1	101,8
Чакана товар айланмаси	8 787,4	103,8
Хизматлар, жами	17 322,1	112,7
<b>Ташқи савдо айланмаси (млн. АҚШ долл.)</b>	<b>2 747,5</b>	<b>98,0</b>
Экспорт	681,0	105,3
Импорт	2 066,5	95,9
Сальдо (+;-)	-1 385,5	91,9

\* Маҳсулотнинг физик ҳажми 2020 йил январь-март (2019 йил январь-мартга нисбатан)

## I. ЯЛПИ ХУДУДИЙ МАҲСУЛОТ ИШЛАБ ЧИҚАРИШ

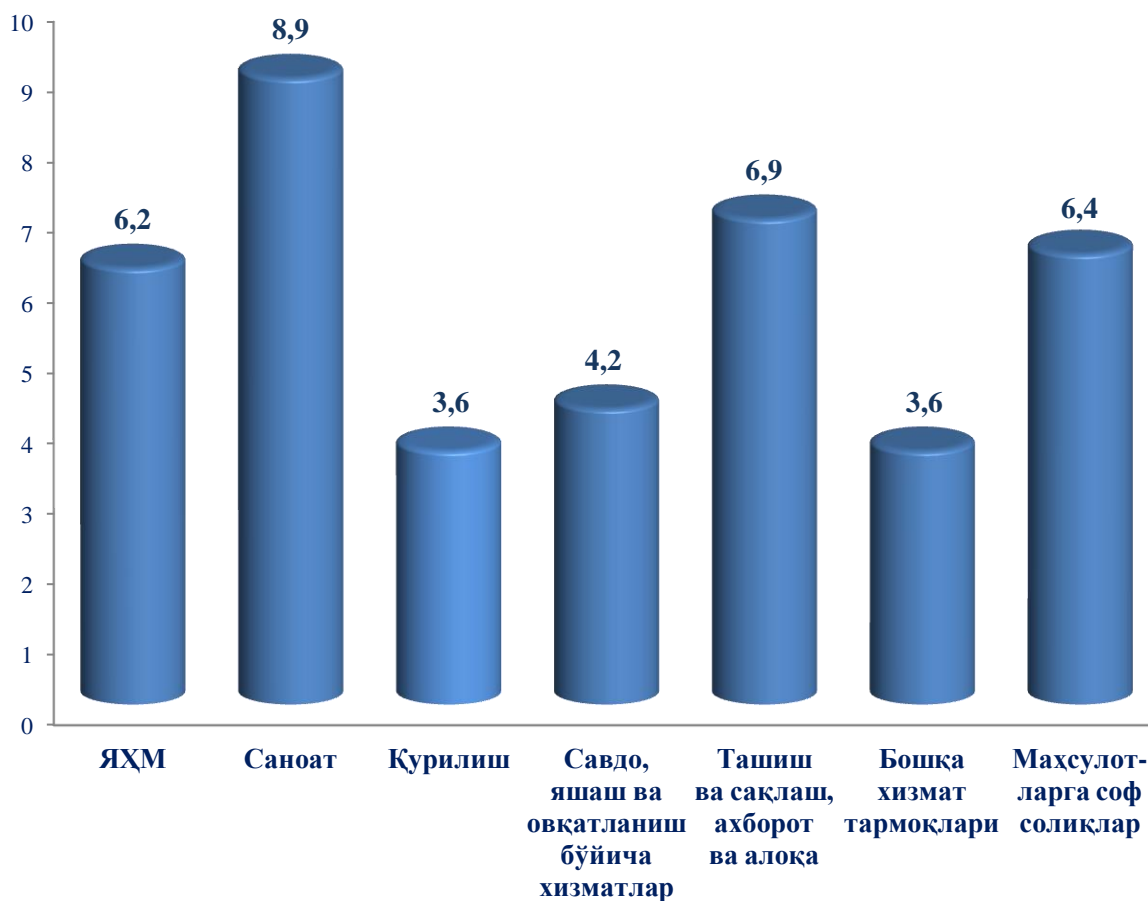
Дастлабки маълумотларга кўра, 2020 йил январь-март ойларида Тошкент шаҳрида ишлаб чиқарилган ялпи ҳудудий маҳсулотнинг (ЯХМ) ҳажми жорий нархларда 19 745,4 млрд. сўмни ташкил этиб, 2019 йилнинг январь-март ойларига нисбатан ўсиш суръати 106,2 фоизга тенг бўлди.

### Январь-март ойлари учун иқтисодий фаолият турлари бўйича ЯХМ ишлаб чиқариш

	<i>млрд. сўм</i>		<i>2019 йил январь-мартга нисбатан фоиз ҳисобида</i>
	<i>2019 йил</i>	<i>2020 йил</i>	
<b>I. Ялпи ҳудудий маҳсулот, жами</b>	<b>15 950,5</b>	<b>19 745,4</b>	<b>106,2</b>
<i>шу жумладан:</i>			
Тармоқларнинг ялпи қўшилган қиймати	13 990,4	17 598,5	106,1
Маҳсулотларга соф солиқлар	1 960,1	2 146,9	106,4
<b>II. Тармоқларнинг ялпи қўшилган қиймати</b>	<b>13 990,4</b>	<b>17 598,5</b>	<b>106,1</b>
Саноат (қурилишни қўшган ҳолда)	6 522,4	8546,2	107,9
Саноат	5 255,7	7 109,3	108,9
Қурилиш	1 266,7	1 436,9	103,6
Хизматлар	7 468,0	9 052,3	104,6
Савдо, яшаш ва овқатланиш бўйича хизматлар	2 264,9	2 736,0	104,2
Ташиш ва сақлаш, ахборот ва алоқа хизматлари	1 887,7	2 192,4	106,9
Бошқа хизматлар	3 315,4	4 123,9	103,6

Тошкент шаҳри иқтисодиётнинг асосий тармоқларида кузатилган ўсиш суръатлари ЯҲМ ўсишида асосий омил бўлиб хизмат қилди. Жумладан, саноат ишлаб чиқариш индекси – 108,9 % ни ташкил этиб (ЯҲМ таркибидаги улуши 40,4 %), қурилиш – 103,6 % (8,2 %), савдо, яшаш ва овқатланиш бўйича хизматлар – 104,2 % (15,5 %), ташиш ва сақлаш, ахборот ва алоқа – 106,9 % (12,5 %) ва хизмат кўрсатувчи бошқа тармоқлар – 103,6 % (23,4 %) ни ташкил этди.

**ЯҲМнинг иқтисодий фаолият турлари бўйича ўсиш суръатлари, фоизда**  
(2020 йил январь-март ойларида)

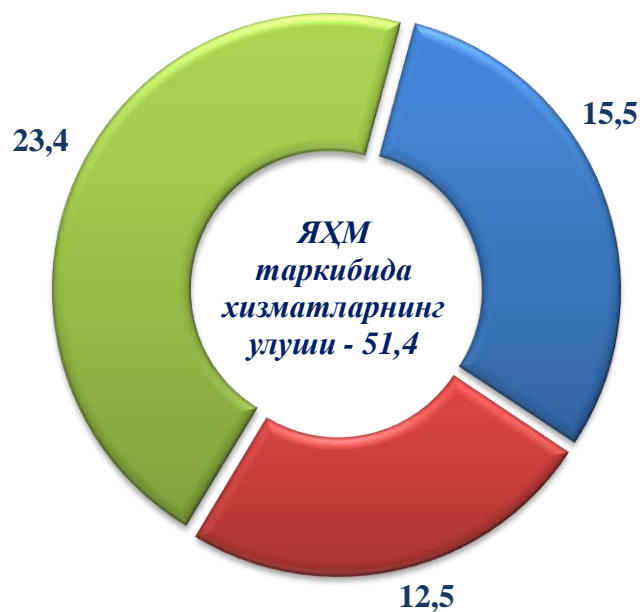


**Хизматлар соҳасининг ялпи қўшилган қиймати таркиби  
январь-март ойларига  
(жамига нисбатан фоизда)**

**2019 йил январь-март**



**2020 йил январь-март**

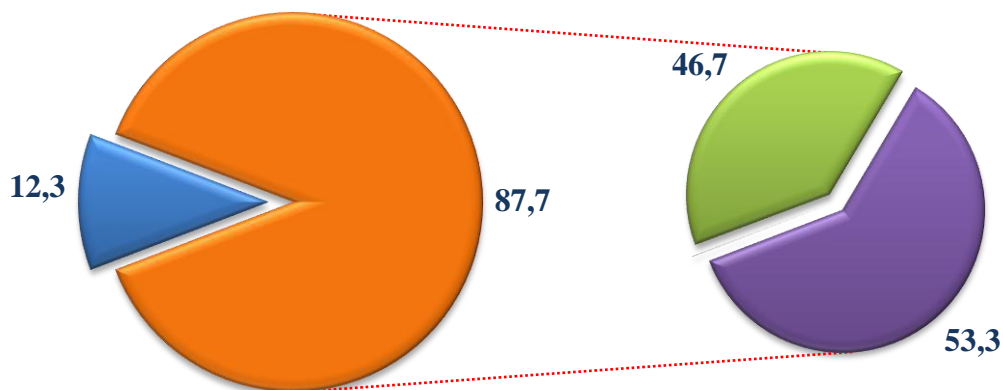


- савдо, яшаш ва овқатланиш бўйича хизматлар
- ташиш ва сақлаш, ахборот ва алоқа
- хизмат кўрсатувчи бошқа тармоқлар

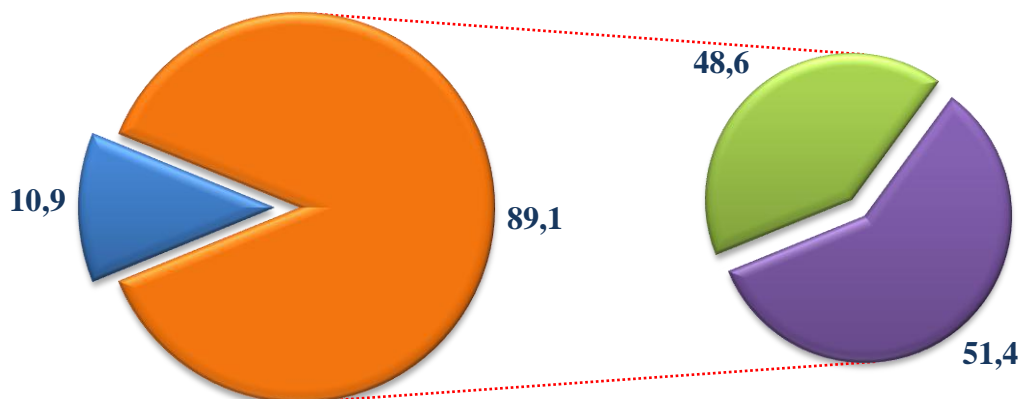
2020 йил январь-март ойлари давомида Тошкент шаҳри бўйича савдо, яшаш ва овқатланиш бўйича хизматларнинг ялпи ҳудудий маҳсулот таркибидаги улуши 15,5 % ни (2019 йил январь-мартда 16,2 %), ташиш ва сақлаш, ахборот ва алоқа соҳасида ялпи ҳудудий маҳсулот таркибидаги улуши 12,5 % ни (2019 йил январь-мартда 13,5 %), хизмат кўрсатувчи бошқа тармоқлар соҳасида ялпи ҳудудий маҳсулот таркибидаги 23,4 % ни (2019 йил январь-мартда 23,6 %) ташкил этди.

Ялпи ҳудудий маҳсулотнинг тармоқлар бўйича таркиби,  
январь-март ойларида  
(жамига нисбатан фоизда)

2019 йил январь-март



2020 йил январь-март



- Маҳсулотларга соф солиқлар
- Тармоқларнинг ялпи қўшилган қиймати
- Саноат (қурилишни қўшган ҳолда)
- Хизматлар

Тошкент шаҳри иқтисодиётининг барча тармоқларида яратилган ялпи қўшилган қиймат (ЯҚҚ) ҳажми умумий ялпи ҳудудий маҳсулотнинг 89,1 % ни, маҳсулотларга соф солиқлар эса, 10,9 % ини ташкил этди.

Саноат (қурилишни қўшган ҳолда) тармоғи ялпи ҳудудий маҳсулотнинг тармоқлар бўйича таркибидаги улуши ҳисобот йилида 48,6 % ни ташкил этди. Хизматлар соҳасининг ялпи ҳудудий маҳсулотнинг таркибидаги улуши эса 51,4 % ни ташкил этди.


2020 йил январь-март ойлари давомида дастлабки маълумотларга кўра ялпи ҳудудий маҳсулот аҳоли жон бошига 7 655,3 минг сўмни ташкил этиб ўтган йилнинг мос даврига нисбатан (3,6) фоизга ўсди. Шу билан бирга, Тошкент шаҳрида йирик корхоналар иқтисодий фаолияти жадаллашиши оқибатида ЯХМда кичик бизнеснинг улуши 51,6 фоизни ташкил қилди.

**Ялпи ҳудудий маҳсулотда кичик бизнес улуши**  
(2020 йил январь-март ойлари, жамига нисбатан улуши)



Ўзбекистон Республикаси бўйича ЯИМни шакллантиришда Тошкент шаҳрининг қўшган ҳиссаси 17,9 % ни ташкил этиб, ўтган йилнинг шу даврига нисбатан 0,8 пунктга ошган.

**Ялпи ички маҳсулотда Тошкент шаҳрининг улуши, фоизда**



## II. САНОАТ

Дастлабки маълумотларга асосан жорий йилнинг январь-март ойларида Тошкент шаҳрида фаолият кўрсатаётган саноат корхоналари томонидан 15472,7 млрд. сўмлик саноат маҳсулотлари ишлаб чиқарилишига эришилди ва ўтган йилнинг тегишли даврига нисбатан саноат ишлаб чиқариш индекси 108,9 % ни ташкил этди.

Ҳисобот йилида 4364,2 млрд. сўмлик истеъмол товарлари ишлаб чиқарилиб, 2019 йил январь-мартга нисбатан ўсиш 112,8 фоизни ташкил этди. Жумладан, 1202,3 млрд. сўмлик озиқ-овқат маҳсулотлари, 2906,6 млрд. сўмлик ноозиқ-овқат моллари (2019 йил январь-мартга нисбатан мос равишда 108,0 фоиз ва 114,9 фоиз) ишлаб чиқарилди.

Жами саноат ишлаб чиқариш ҳажми ўсишининг асосий омили бўлиб, ишлаб чиқарадиган (қайта ишлаш) саноатида ишлаб чиқариш ҳажмининг 68,8 % га, тоғ-кон ва очиқ конларни ишлаш саноати 21,0 % га ва сув билан таъминлаш, канализация тизими, чиқиндиларни утилизация қилишнинг 8,8 % га, электр, газ, буғ билан таъминлаш ва ҳавони кондициялашнинг 1,4 % га ўсишини кўришимиз мумкин.

### Январь-март ойларида асосий иқтисодий фаолият турлари бўйича саноат ишлаб чиқариш таркиби (млрд. сўмда)



## Ишлаб чиқарадиган (қайта ишлаш) саноати

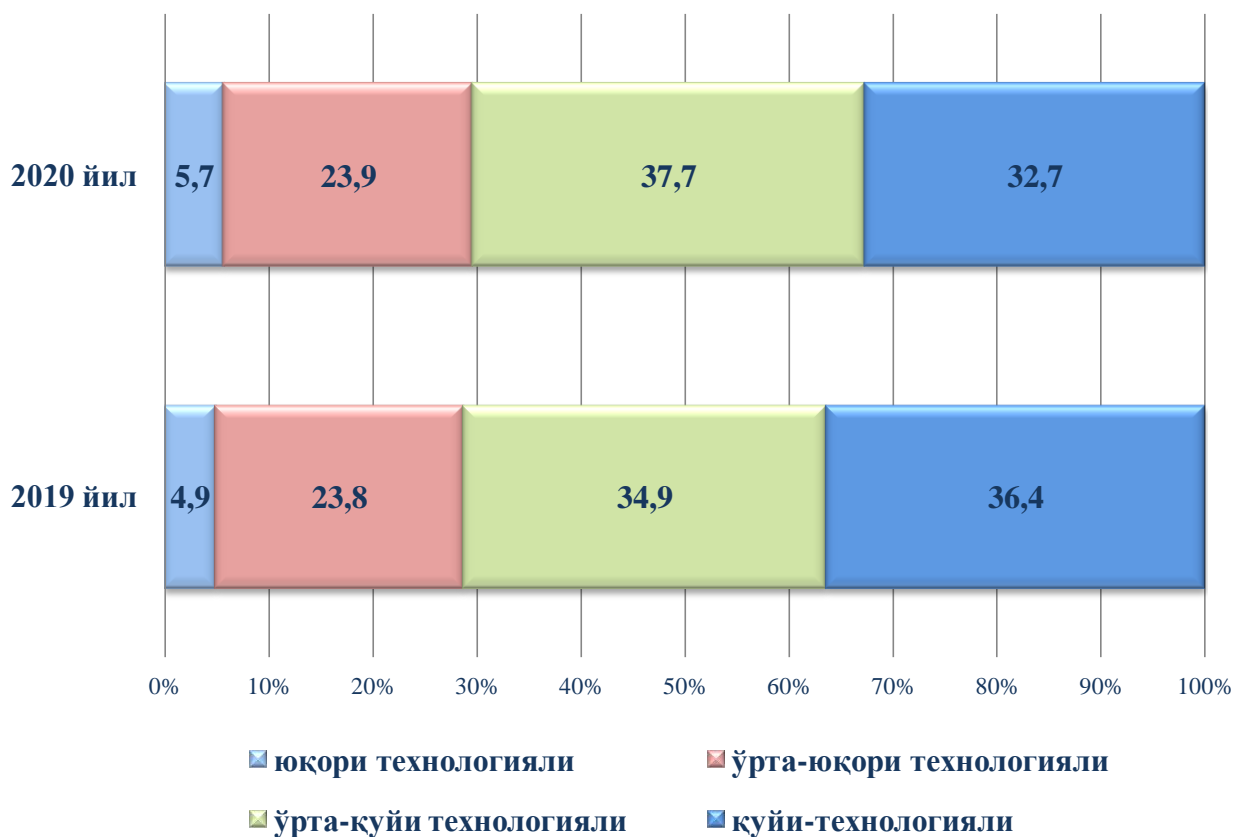
Тошкент шаҳрида саноат корхоналарини модернизация қилиш, техник ва технологик қайта жиҳозлаш борасида амалга оширилаётган ишлар ҳудудда ишлаб чиқариш ҳажми ва сифатини юксалтиришга хизмат қилмоқда.

2020 йилнинг январь-март ойларида ишлаб чиқарадиган саноат корхоналари томонидан ишлаб чиқарилган маҳсулотлар ҳажми 10635,3 млрд. сўмни ва ўтган йилнинг шу даврига нисбатан саноат маҳсулоти ишлаб чиқариш индекси 111,7 % ташкил этди.

Ўз навбатида ишлаб чиқарадиган саноатда ўтган йилнинг мос даврига нисбатан автотранспорт воситалар, трейлерлар ва ярим тиркамалар ишлаб чиқариш 4,1 % га, асосий фармацевтик маҳсулотлар ишлаб чиқариш 7,7 % га камайган бўлса, пластмас ва резина маҳсулотларини ишлаб чиқариш 9,3 % га, ичимлик маҳсулотларини ишлаб чиқариш 12,7 % га ошганлигини кузатиш мумкин.

Ишлаб чиқарадиган саноат таркибида юқори технологияли ишлаб чиқариш тармоғининг улуши 5,7 % ни, ўрта-юқори технологияли 23,9 %, ўрта-қуйи технологияли 37,7 %, қуйи технологияли 32,7 % ни ташкил этди.

### Январь-март ойларида ишлаб чиқаришнинг технологик таркиби бўйича ишлаб чиқарадиган саноат таркиби, фоизда





## **Тоғ-кон саноати ва очик конларни ишлаш**

Иқтисодий тармоқлар кесимида ўрганилганда, жорий йилнинг январь-март ойларида Тоғ-кон саноати ва очик конларни ишлаш корхоналари томонидан 3250,6 млрд. сўмлик маҳсулот ишлаб чиқарилди ва жами ишлаб чиқарилган саноат маҳсулотларининг ишлаб чиқариш индекси 106,7 % ни ташкил қилди.

Тоғ-кон саноатида ишлаб чиқарилган маҳсулотлар тури бўйича табиий газ ва хом нефт қазиб олиш ҳажми ўтган йилнинг тегишли даврига 18,7 % га ошган, бошқа тоғ-кон саноати фаолияти эса 21,8 % га камайганини кузатиш мумкин.

## **Электр, газ, буғ билан таъминлаш ва ҳавони кондициялаш.**

Электр, газ, буғ билан таъминлаш ва ҳавони кондициялаш корхоналари томонидан ишлаб чиқарилган маҳсулотлар 1368,0 млрд. сўмни (жами ишлаб чиқарилган маҳсулотлари ҳажмининг 8,8 % ни) ташкил этди.

2020 йилнинг январь-март ойларида электр, газ, буғ билан таъминлаш ва ҳавони кондициялаш корхоналари маҳсулотлари ўтган йилнинг тегишли даврига нисбатан 37,0 % га кўпайган.

## **Сув билан таъминлаш, канализация тизими, чиқиндиларни утилизация қилиш.**

Сув билан таъминлаш, канализация тизими, чиқиндиларни утилизация қилиш корхоналари томонидан ишлаб чиқарилган маҳсулотлар 218,9 млрд. сўмни (жами ишлаб чиқарилган маҳсулотлари ҳажмининг 1,4 % ни) ташкил этганлиги кузатилди. Бунда 2020 йил январь-март ойларида сув билан таъминлаш, канализация тизими, чиқиндиларни утилизация қилиш корхоналари томонидан ишлаб чиқарилган маҳсулотлар ҳажми ўтган йилнинг мос даврига нисбатан 20,2 % га камайган.

**Иқтисодий фаолият турлари бўйича саноат маҳсулотини  
ишлаб чиқариш ҳажми**  
(2020 йил январь-март ойларида)

	<i>млрд. сўм</i>	<i>ўсиш суръати, фоиз ҳисобида</i>
<b>Иқтисодий фаолиятнинг алоҳида турлари бўйича саноат маҳсулотлари ишлаб чиқариш ҳажми</b>	<b>15472,7</b>	<b>108,9</b>
<b>Тоғ-кон саноати ва очиқ конларни ишлаш</b>	<b>3250,6</b>	<b>106,7</b>
Хом нефть ва табиий газ	3213,3	118,7
Бошқа фойдали қазилмаларни қазиб олиш маҳсулотлари	36,1	78,2
Фойдали қазилмаларни қазиб олиш соҳасидаги хизматлар	1,2	5,1
<b>Ишлаб чиқарадиган саноат</b>	<b>10635,3</b>	<b>111,7</b>
Озиқ-овқат маҳсулотлари	915,7	95,1
Ичимликлар	852,4	112,7
Тамаки маҳсулотлари	41,4	-
Тўқимачилик маҳсулотлари	558,0	116,8
Кийимлар	276,0	107,0
Чарм ва чармдан маҳсулотлар	45,2	105,4
Ёғоч ҳамда ёғоч ва пўқакдан ясалган буюмлар (мебелдан ташқари); похолча ва тўқиш учун материаллардан ясалган буюмлар	131,4	83,6
Қоғоз ва қоғоз маҳсулотлари	185,8	108,4
Нашр қилиш хизматлари ва ёзилган материалларни акс эттириш бўйича хизматлар	254,3	84,2
Кокс ва нефтни қайта ишлаш маҳсулотлари	34,0	101,7

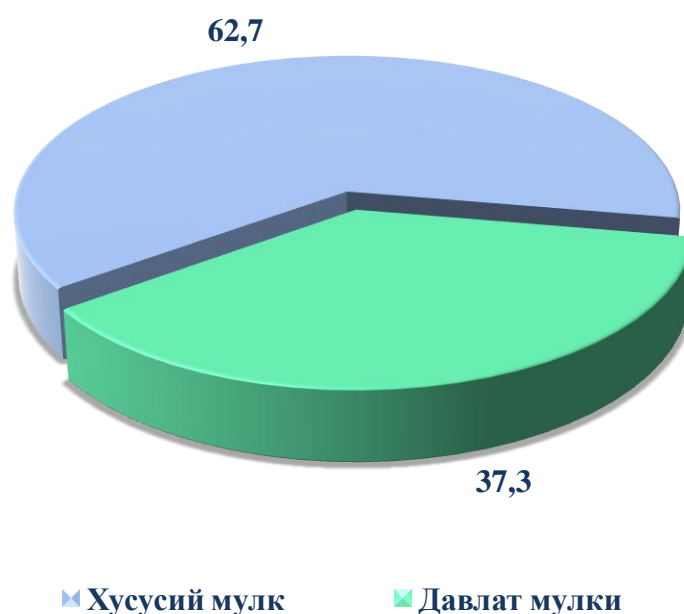
	<i>млрд. сўм</i>	<i>ўсиш суръати, фоиз ҳисобида</i>
Кимё маҳсулотлари	378,8	109,6
Асосий фармацевтика маҳсулотлари ва фармацевтика препаратлари	250,7	92,3
Резина ва пластмасса буюмлар	630,7	109,3
Бошқа нометалл минерал буюмлар	549,5	100,6
Асосий металллар	1526,9	109,5
Машина ва асбоб-ускуналардан ташқари тайёр металл буюмлар	1066,5	158,0
Компьютерлар, электрон ва оптик ускуналар	357,6	175,8
Электр ускуналар	1500,0	109,0
Бошқа гуруҳларга киритилмаган машиналар ва ускуналар	489,7	118,0
Автотранспорт воситалари, прицеплар ва ярим прицеплар	77,0	95,9
Бошқа транспорт воситалари ва ускуналар	96,3	152,4
Мебель	142,4	115,9
Бошқа маҳсулотлар	72,5	99,4
Машиналар ва ускуналарни таъмирлаш ва ўрнатиш бўйича хизматлар	202,5	93,7
<b>Электр, газ, буғ билан таъминлаш ва ҳавони кондициялаш</b>	<b>1368,0</b>	<b>137,0</b>
Электр энергияси, газ, буғ ва кондицияланган ҳаво	1368,0	134,4
<b>Сув билан таъминлаш, канализация тизими, чиқиндиларни йиғиш ва утилизация қилиш</b>	<b>218,9</b>	<b>79,8</b>
Табийий сув, сувга ишлов бериш ва сув билан таъминлаш бўйича хизматлар	63,1	76,8

	<i>млрд. сўм</i>	<i>ўсиш суръати, фоиз ҳисобида</i>
Канализация тизими	0,007	97,4
Чиқиндиларни йиғиш, ишлов бериш, йўқотиш, утилизация қилиш	155,7	76,4
Тиклаш ва чиқиндиларни йўқотиш соҳасидаги бошқа хизматлар	0,1	46,4
<b>Истеъмол товарларини ишлаб чиқариш</b>	<b>4364,2</b>	<b>112,8</b>
шу жумладан:		
озик-овқат товарлари	1 202,3	108,0
ноозик-овқат товарлари	2 906,6	114,9
Ароқ ва шароб маҳсулотлари	255,3	112,1

Давлат ва хусусий бизнеснинг ўзаро ҳамкорлиги доимо ҳар бир замонавий демократик давлатнинг диққат эътиборида бўлган. Кейинги йилларда бутун дунёда ҳукумат ва бизнес ҳамкорлигининг кучайиши тенденцияси кузатилмоқда.

Давлат ва хусусий секторнинг ўзаро муносабати мамлакатдаги ижтимоий-иқтисодий барқарор вазиятни таъминлашда хусусий бизнеснинг манфаатдорлигини оширишда катта хизмат қилади. Ўз навбатида, мамлакатимизда давлат тасарруфидан чиқариш ва хусусийлаштириш борасида олиб борилаётган ислохотлар натижаси ўлароқ Тошкент шаҳрида саноат маҳсулотлари ишлаб чиқариш ҳажмида нодавлат секторнинг улуши салмоқли эканлигини кўриш мумкин. Тармоқ корхоналари томонидан жорий йилнинг январь-март ойларида 7431,4 млрд. сўмлик маҳсулотлар ишлаб чиқарилди ва саноат ишлаб чиқариш индекси ўтган йилнинг шу даврига нисбатан 100,5 % ни ташкил этди, шунинг билан бирга давлат секторида 5772,1 млрд. сўмлик маҳсулот ишлаб чиқарилиб, умумий ҳажмга нисбатан 37,3 % ни ташкил этди, нодавлат секторида 9700,7 млрд. сўмлик маҳсулот ишлаб чиқарилиб, умумий ҳажмга нисбатан 62,7 % ни ташкил этди.

## Саноат маҳсулотлари ишлаб чиқариш давлат ва нодавлат секторларида фоиз ҳисобида



Саноат соҳасида модернизациялаш кўламларини жадаллаштириш ва кенгайтириш бўйича чора-тадбирларнинг амалга оширилиши натижасида, саноат соҳасида фаолият юритаётган корхоналарда ишлаб чиқаришнинг жадал ривожланиши давом эттирилди.

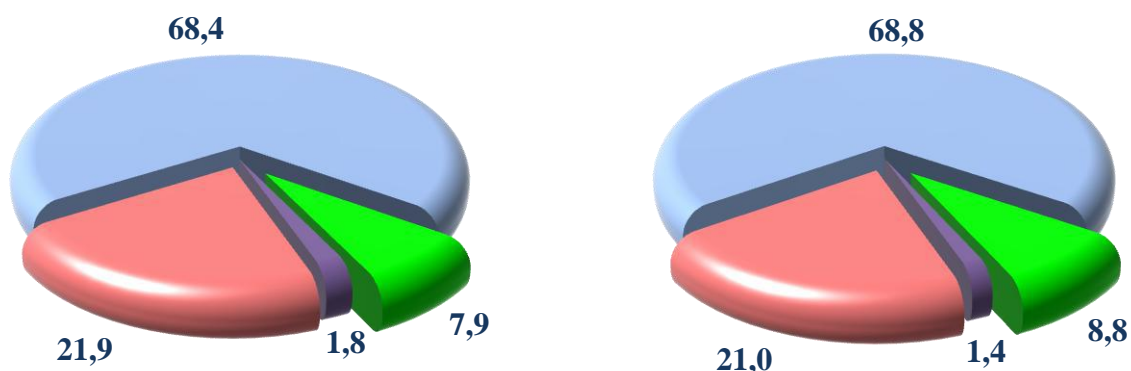
Тармоқ корхоналари томонидан 2020 йил январь-март ойларида 7431,4 млрд. сўмлик маҳсулотлар ишлаб чиқарилди ёки ўсиш суръати ўтган йилнинг шу даврига нисбатан 100,5 % ни ташкил қилиб, умумий ҳажмга нисбатан иқтисодий фаолият турлари бўйича саноат маҳсулотларини ишлаб чиқаришнинг улуши қуйидагича тавсифланади.

Саноат маҳсулотларини ишлаб чиқариш иқтисодиётнинг муҳим омили бўлиб, жами саноат маҳсулотлари ишлаб чиқаришнинг тоғ-кон саноати ва очик конларни ишлаш маҳсулотлари фаолияти саноат ишлаб чиқариш индекси 106,7 % ни, қайта ишлаш саноати 111,7 % ни, электр энергияси, газ, буғ ва кондицияланган ҳаво 137,0 % ни, сув билан таъминлаш, канализация, чиқиндиларни йиғиш ва қайта фойдаланиш билан бўйича хизматлар 79,8 % ни ташкил этди.

**Иқтисодий фаолият турлари бўйича саноат маҳсулотларини  
ишлаб чиқариш (умумий ҳажмга нисбатан фоизда)**

2019 йил январь-март

2020 йил январь-март



- Ишлаб чиқарадиган саноат
- Электр, газ, буғ билан таъминлаш ва ҳавони кондициялаш
- Сув билан таъминлаш, канализация тизими, чиқиндиларни йиғиш ва утилизация қилиш
- Тоғ-кон саноати ва очик конларни ишлаш

**Иқтисодий фаолият турлари бўйича саноат  
маҳсулоти турларини ишлаб чиқариш ҳажми  
(йирик корхоналар бўйича)**

	Ўлчов бирлиги	2020 йил январь-март	2019 йил январь-мартга, нисбатан % да
<b>Тоғ-кон саноати ва очик конларни ишлаш</b>			
Нефть	Минг тн	144,7	108,0
Газ конденсанти	Минг Тн	197,6	98,3
Табиий газ	Млн. куб.м	8808,8	99,7
Чақик тош	Тонна	12110,5	45,7
Шағал	Тонна	1202,4	3,3

	<i>Ўлчов бирлиги</i>	<i>2020 йил январь-март</i>	<i>2019 йил январь-мартга, нисбатан % да</i>
<b>Қайта ишлаш саноати</b>			
Бошқа қаттиқ чиқиндилар	<i>Тонна</i>	5421,0	8,5м.
Ўсимлик ёғи (тозаланган)	<i>Тонна</i>	1088,0	5,3м.
Маргарин ва спредлар	<i>Тонна</i>	280,0	22,4
Уруғлик пахта чигити	<i>Тонна</i>	4986,4	104,5
Арок	<i>Минг литр 100% спирт</i>	4633,0	107,2
Коньяк спирти	<i>Минг литр 100% спирт</i>	1814,5	7,2м.
Узум виносини дистиллаш ёки узумни сиқиш натижасида олинган спирт настойкалари	<i>Минг литр 100% спирт</i>	180,6	138,7
Табий оқ ва қизил десерт узум винолари	<i>Минг литр</i>	1848,3	108,2
Пиво	<i>Минг литр</i>	9977,9	110,7
Тамакидан тамаки маҳсулотлари	<i>Минг дона</i>	316,0	189,2
Пахтадан йигирилган ип	<i>Тонна</i>	35,5	1,6
Машинада ёки қўлда тўқилган тукли ва пахмоқ трикотаж полотнолар,	<i>Тонна</i>	3181,9	90,5
Дафтарлар	<i>Тонна</i>	73,2	53,4
Пластмассадан қутичалар, яшиқлар, саватлар, панжарасимон идишлар ва шу каби буюмлар	<i>Тонна</i>	62,0	91,2
Китоблар, география хариталар, гидрографик ёки шу каби карталарнинг барча турлари, репродукциялар, чизмалар ва фотосуратлар, открыткаларни босиб чиқариш бўйича хизматлар	<i>Минг сўм</i>	21950268,0	48,1

	<i>Ўлчов бирлиги</i>	<i>2020 йил январь-март</i>	<i>2019 йил январь-мартга, нисбатан % да</i>
Газеталарни босиб чиқариш бўйича хизматлар	<i>Минг сўм</i>	5633029,0	76,6
Босиб чиқарилган почта ва гербли маркалари, титул хужжатлари, микропроцессор карточкалари, чеклар ва бошқа қимматли қоғозлар ва шу кабиларни босиб чиқариш бўйича хизматлар	<i>Минг сўм</i>	154735,0	6,6м.
Ҳафтада тўрт мартадан кам чиқадиган журналлар ва даврий нашрларни босиб чиқариш бўйича хизматлар	<i>Минг сўм</i>	369540,0	46,2
Суюлтирилган пропан ва бутан	<i>Минг тонна</i>	126,8	93,6
Техник олтингугурт	<i>Тонна</i>	70050,0	116,3
Бошқа гуруҳларга киритилмаган мураккаб органик эритувчилар ва суюлтиргичлар	<i>Тонна</i>	2,0	5,9
Акрил ва винил полимерлари асосидаги бўёқлар ва лаклар, сув муҳитида	<i>Тонна</i>	2089,0	85,2
Бошқа гуруҳларга киритилмаган сувсиз муҳитдаги бошқа синтетик полимерлар асосидаги бўёқлар ва лаклар	<i>Тонна</i>	1658,0	104,1
Денатурланмаган, спирт концентрацияси 80 % ҳажмдан кам бўлмаган этил спирти	<i>Минг литр</i>	4068,0	113,5
Провитаминлар, витаминлар ва уларнинг ҳосилалари	<i>Тонна</i>	5,0	161,3
Чакана савдо учун қадоқланган ёки дозаларга бўлинган, таркибида пенициллин ёки унинг ҳосилалари бўлган, пенициллин кислотаси тузилмасига эга ёки таркибида стрептомицин ёки унинг ҳосилалари бўлган медикаментлар	<i>Тонна</i>	3,7	185,0
Медикаменты, не содержащие гормоны или антибиотики	<i>Тонна</i>	3883,1	111,0
Чакана савдо учун қадоқланган, таркибида бошқа антибиотиклар бўлган медикаментлар	<i>Тонна</i>	13,9	5,6м.



	<i>Ўлчов бирлиги</i>	<i>2020 йил январь-март</i>	<i>2019 йил январь-мартга, нисбатан % да</i>
Бинолар ва иншоотлар учун цемент, бетон ёки сунъий тошдан йиғма конструкциялар элементлари ва бошқа буюмлар	<i>Тонна</i>	27143,7	97,7
Бутилкалар	<i>Минг дона</i>	72834,0	122,2
Пўлатдан чоксиз нефт ва газ қувурлари	<i>Тонна</i>	14483,0	193,1
Мис сим	<i>Тонна</i>	2525,9	77,5
Алюминийдан электр изоляциясиз ўралган сим, пўлат арқонлар, тўқилган шнурлар ва шу каби буюмлар	<i>Тонна</i>	315,3	4,9м.
Темир ёки пўлат симдан матолар, панжаралар, тўрлар ва тўсиқлар	<i>Тонна</i>	782,1	111,3
Қишлоқ хўжалиги, боғдорчилик ёки ўрмон хўжалигида ишлатиш учун дастаки асбоблар	<i>Тонна</i>	0,2	111,1
Буғ қозонлари ёки бошқа буғ генератор қозонлар; буғ қиздиргичли сув қозонлари	<i>Тонна</i>	1,4	103,5
1 кВ дан ортиқ бўлмаган кучланиш учун автоматик ўчирувчилар	<i>Тонна</i>	67,2	33,6м.
Провода изолированные обмоточные	<i>Тонна</i>	10,1	86,3
Кучланиши 1 кВ дан ортиқ бўлган (юқори вольтли), бошқа электр токи ўтказгичлари	<i>Тонна</i>	662,9	68,4
Тракторлар	<i>Дона</i>	708,0	115,5
Бошқа касса аппаратлари (электрон ҳисоб-китоб учун терминаллардан ташқари)	<i>Дона</i>	222,0	2,2м.
Суёқликларни бир жойдан бошқа жойга ўтказиш учун марказдан қочирма чўқтирма насослар	<i>Дона</i>	67,0	33,0
Сеялкалар	<i>Дона</i>	71,0	58,2

	Ўлчов бирлиги	2020 йил январь-март	2019 йил январь-мартга, нисбатан % да
--	------------------	-------------------------	---

**Электр, газ, буғ билан таъминлаш ва ҳавони кондициялаш**

Электрэнергия	Млн.кВт соат	100,5	102,4
Иссиқлик энергияси	Минг Гкал	5387,2	102,4
Электр энергиясини узатиш бўйича хизматлар	Минг сўм	635823,0	3,1м.

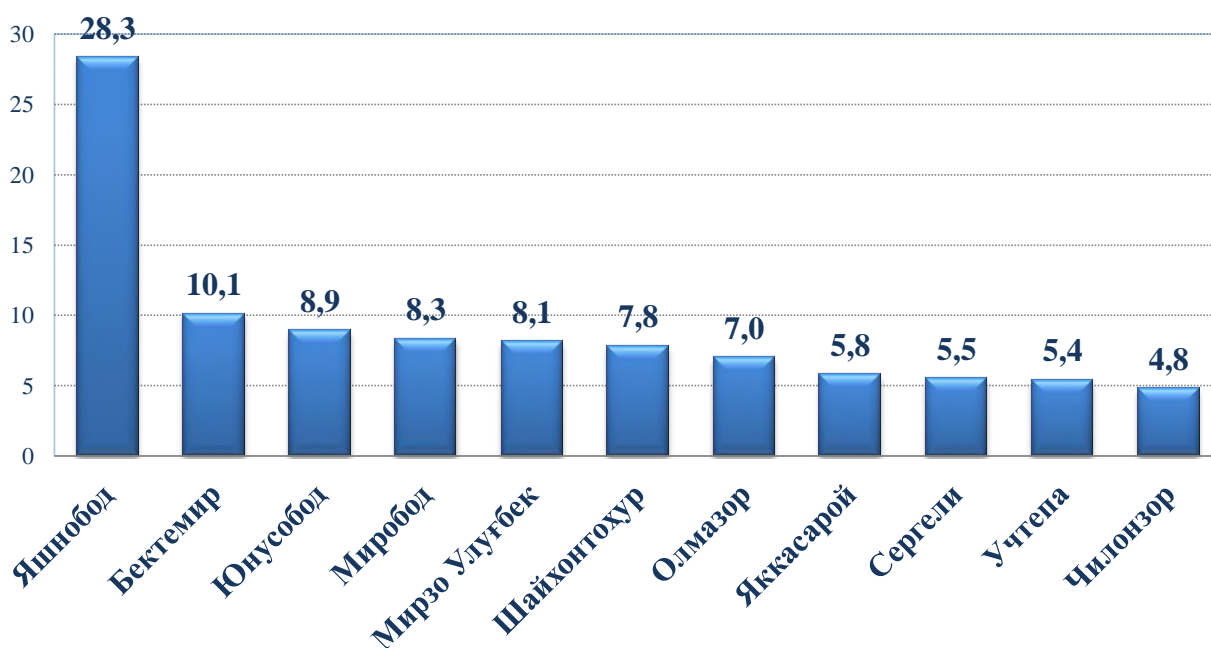
**Сув билан таъминлаш, канализация тизими, чиқиндиларни йиғиш ва  
утилизация қилиш**

Табиий сув, сувга ишлов бериш ва сув билан таъминлаш бўйича хизматлар	Минг сўм	43324510,0	114,7
Оқова сувларни йўқотиш, транспортировка қилиш ва ишлов бериш бўйича хизматлар	Минг сўм	19797592,0	84,1
Хавфсиз чиқиндиларни йиғиш хизмати	Минг сўм	24538677,0	113,2
Зарарсиз метал чиқиндилари	Тонна	1439,6	189,8
Бошқа гуруҳларга киритилмаган, қайта фойдаланишга яроқли йиғилган бошқа хавфсиз чиқиндилар	Тонна	219,7	94,5
Юк ортиш станцияларининг қайта фойдаланишга яроқсиз хавфсиз чиқиндилар билан боғлиқ хизматлари	Минг сўм	952403,0	144,7
Хавфли (заҳарли) кимёвий чиқиндилар	Тонна	111,3	106,9
Бирламчи элементларнинг, бирламчи элементлар батареяларининг, электр аккумуляторларнинг чиқиндилари ва парчалари	Тонна	24,0	50,0
Пахта толасига ишлов бериш бўйича хизматлар	Минг сўм	1498958,0	139,4

## Худудлар бўйича саноат ишлаб чиқариш ҳажми

Тошкент шаҳрида саноат корхоналарини модернизация қилиш, техник ва технологик қайта жиҳозлаш борасида амалга оширилаётган ишлар ҳудудда ишлаб чиқариш ҳажми ва сифатини юксалтиришга хизмат қилмоқда. Тошкент шаҳри саноат ишлаб чиқариш ҳажми таркибида энг кўп Яшнобод тумани (Тошкент шаҳри саноат ишлаб чиқариш ҳажмининг 28,3 % улушини), Бектемир тумани (10,1 %), Юнусобод тумани (8,9 %), Миробод тумани (8,3 %), Мирзо Улуғбек тумани (8,1 %), Шайхонтоҳур тумани (7,8 %), Олмазор тумани (7,0 %) ҳиссасига тўғри келади. Шунинг билан бирга, энг кам улуш Чилонзор (4,8 %), Учтепа (5,4 %), Сергели (5,5 %), Яккасарой (5,8 %) туманларига тўғри келади.

### Худудларнинг жами саноат ишлаб чиқариш ҳажмидаги улуши, *фоизда* (январь-март)



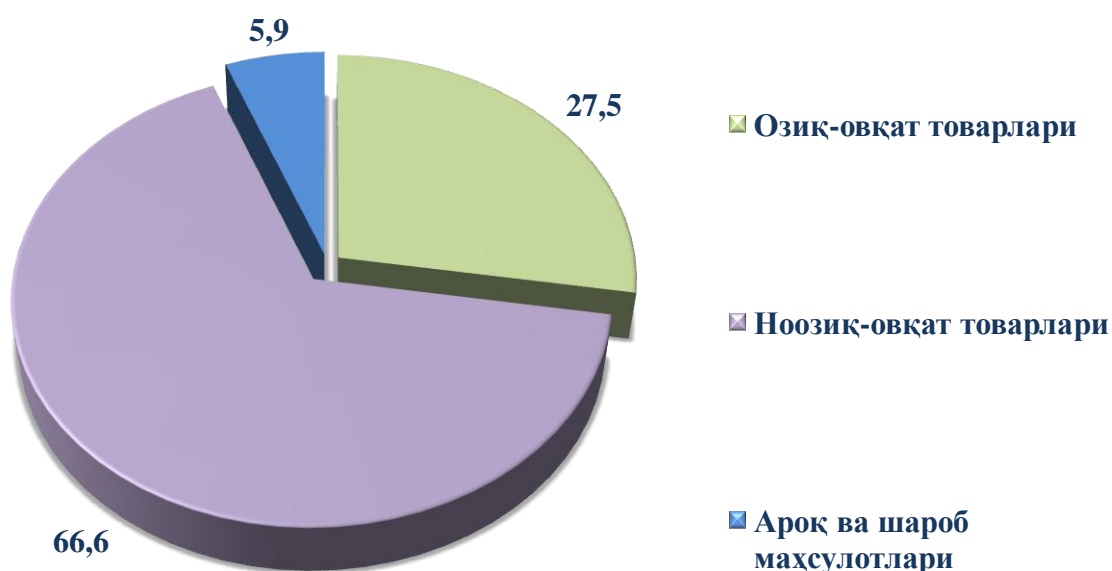
Дунёдаги энг ривожланган мамлакатлар тажрибаси шуни кўрсатадики, саноат мамлакатнинг ижтимоий-иқтисодий ривожланишида муҳим ўрин тутади. Шу нуқтаи назардан келиб чиқиб, Тошкент шаҳри ва туманларида ишлаб чиқарилган саноат маҳсулоти ҳажмини туманлараро ҳамда туманларни шаҳар кўрсаткичлари билан таққослаш орқали таҳлил қилиш, саноат маҳсулотини аҳоли жон бошига тўғри келадиган миқдори динамикасини кузатиб бориш, худудлардаги устувор вазифаларни ва ўсиш нуқталарини белгилаш муҳим аҳамият касб этади. Ўз навбатида, жорий йилнинг январь-март ойларида Тошкент шаҳрида саноат маҳсулоти ишлаб чиқарилиши 15472,7 млрд. сўмни ташкил этиб, ўтган йилнинг мос даврига нисбатан ўсиш суръати 108,9 % ни ташкил этди.

Тошкент шаҳрида ишлаб чиқарилган саноат маҳсулоти ҳажми аҳоли жон бошига 5998,8 минг сўми ёки ўтган йилнинг мос даврига нисбатан ўсиш суръати 106,2 % га етказилганлигини кузатишимиз мумкин. Шунингдек, Тошкент шаҳрида истеъмол товарлари ишлаб чиқарилиши 23050,0 млрд. сўми ташкил этиб, Тошкент шаҳрида ишлаб чиқарилган истеъмол товарлари ҳажми аҳоли жон бошига 1692,0 минг сўми ёки ўтган йилнинг мос даврига нисбатан ўсиш суръати 110,0 % га етказилганлигини кузатишимиз мумкин.

### Истеъмол товарлари ишлаб чиқариш

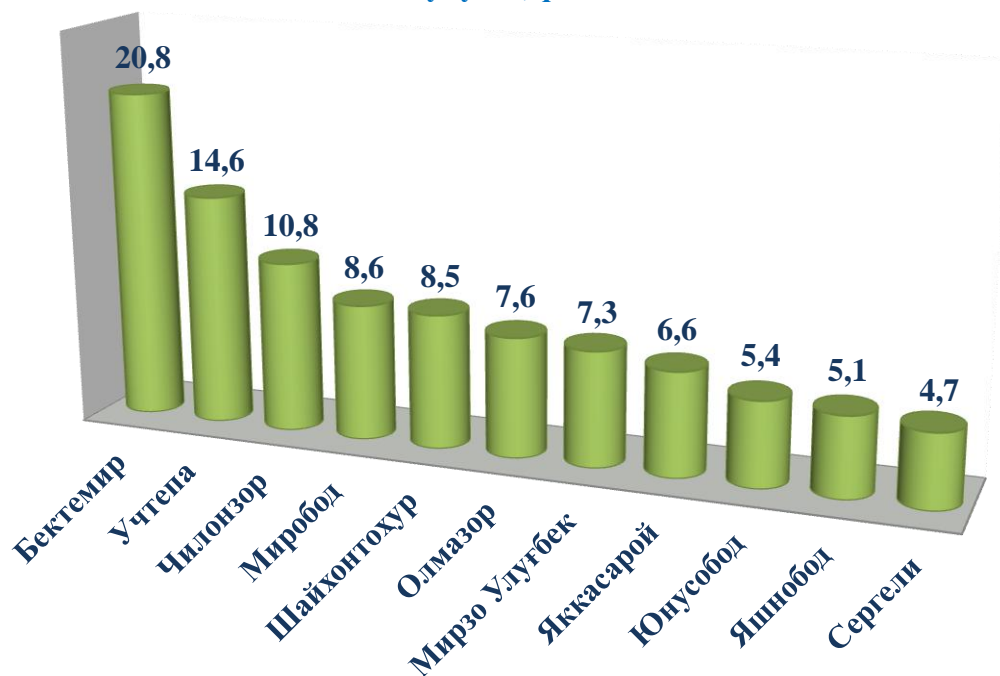
Тайёр маҳсулотлар ишлаб чиқарилишини рағбатлантириш ва турларини кенгайтириш, истеъмол товарлари ишлаб чиқариш ҳажмини 2019 йилнинг январь-март ойларига нисбатан (12,8 % га) ошишига таъсир кўрсатди, жами саноат ишлаб чиқариш ҳажмидаги улуши эса 28,2 % ни ташкил этди.

### Истеъмол товарлари ишлаб чиқариш ҳажмининг таркиби, жами истеъмол товарлари ишлаб чиқариш ҳажмига нисбатан, фоизда (январь-март)

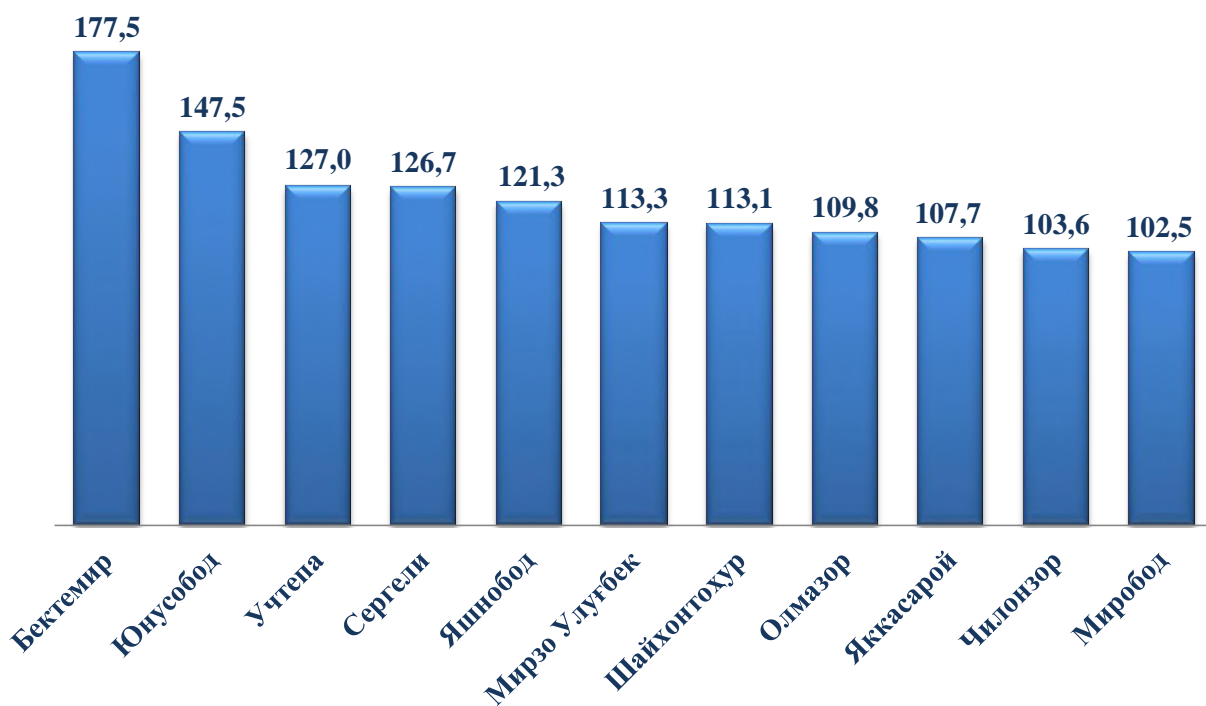


Озиқ-овқат маҳсулотларини ишлаб чиқариш 1202,3 млрд. сўмга етказилиб, жами истеъмол товарларидаги улуши 27,5 %, ноозиқ-овқат маҳсулотларини ишлаб чиқариш 2906,6 млрд. сўм, жами истеъмол товарларидаги улуши 66,6 %, алкоголь маҳсулотларини ишлаб чиқариш 255,3 млрд. сўм ҳисобланиб, жами истеъмол товарларидаги улуши 5,9 % ни ташкил этди.

**Худудларнинг жами истеъмол товарлари ишлаб чиқариш  
ҳажмидаги улуши, фоизда**

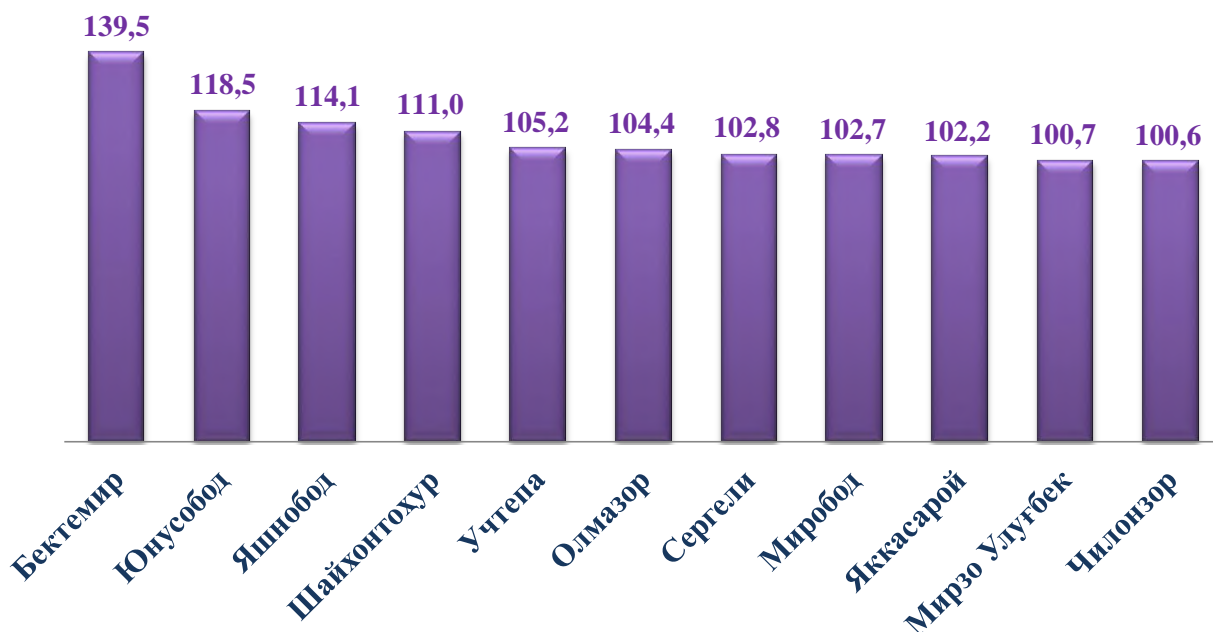


**Худудларда саноат маҳсулотлари ишлаб чиқариш индекси, фоизда  
(ўтган йилнинг тегишли даврига нисбатан)**



## Худудларда истеъмол товарлари ишлаб чиқариш ҳажмларининг ўсиш суръатлари, фоизда

(ўтган йилнинг тегишли даврига нисбатан)



Бунда, Тошкент шаҳрида саноат ишлаб чиқаришнинг энг катта ўсиш суръатлари Бектемир тумани (139,5 %), Юнусобод тумани (118,5 %) ва Яшнобод туманларида (114,1 %) кузатилмоқда. Шу ўринда истеъмол товарлари ишлаб чиқаришда энг кичик ўсиш суръатлари Чилонзор тумани (100,6 %), Мирзо Улуғбек тумани (100,7 %) ва Чилонзор туманларида (100,6 %) кузатилган.

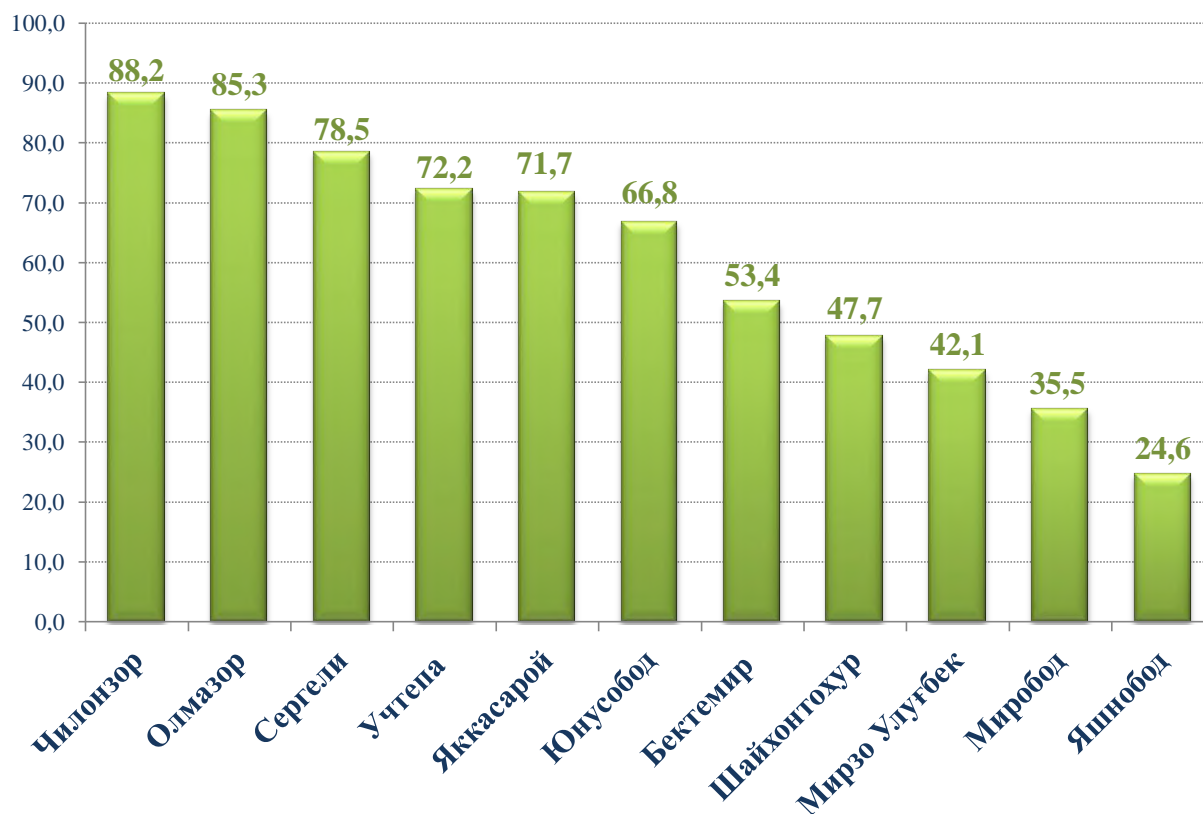
### Саноат ишлаб чиқаришда кичик бизнеснинг ҳиссаси

Кичик тадбиркорлик субъектлари саноат ишлаб чиқаришда бир маромдаги ўсиш таъминланди. Дастлабки маълумотлар бўйича 2020 йилнинг январь-март ойларида Тошкент шаҳрида саноат ишлаб чиқаришда кичик бизнеснинг улуши 51,0 % ни ташкил этган.

### Худудлар бўйича кичик бизнеснинг саноат маҳсулотлари ишлаб чиқаришдаги улуши, фоизда (январь-март)

Худудлар кесимида кичик бизнеснинг саноат маҳсулотлари ишлаб чиқаришдаги энг юқори улуши Чилонзор тумани (жами саноат маҳсулотлари ишлаб чиқаришдаги улуши 88,2 %), Олмазор (85,3 %), Сергели (78,5 %) туманларида кузатилди. Шу билан бирга, энг кичик улуши Мирзо Улуғбек (42,1 %), Миробод (35,5 %), ва Яшнобод (24,6 %), туманларида кузатилди.

**2020 йил январь-март ойларида туманлар кесимида кичик бизнеснинг жами sanoat махсулотлари ишлаб чиқаришдаги улуши, фоизда**



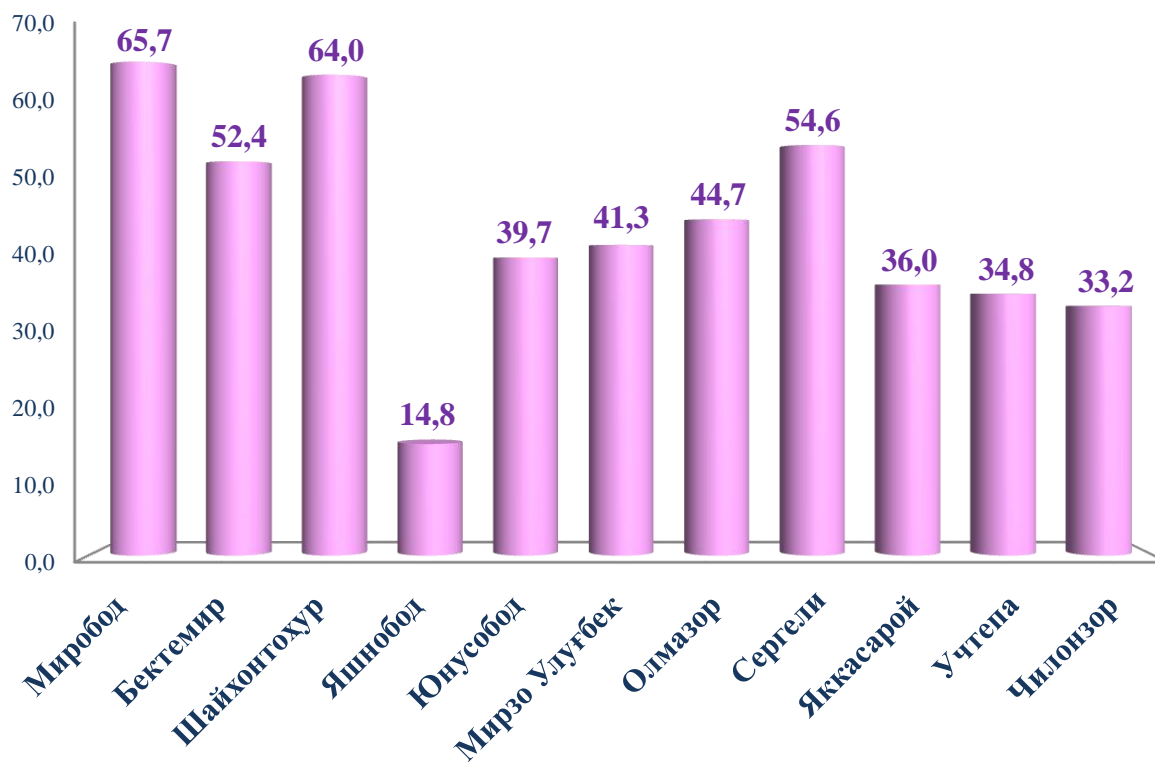
**Чет эл инвестициялари иштирокидаги корхоналар махсулотларининг ишлаб чиқарилиши**

Ҳисобот даврида хорижий инвестициялар иштирокидаги корхоналар томонидан 5957,1 млрд. сўмлик махсулот ишлаб чиқарилди.

Ўтган йилда қўшма корхоналарнинг умумий ишлаб чиқаришдаги улуши 46,3 % ни ташкил этган бўлса, ҳисобот даврида бу кўрсаткич 38,8 % ни ташкил қилди.

Қўшма корхоналар томонидан жорий йилнинг январь-март ойларида ишлаб чиқарилган sanoat махсулотининг Республика sanoat ишлаб чиқаришидаги улуши 7,2 % ни ташкил этди, бу иқтисодиётни ислоҳ қилиш ва либераллаштиришни, жаҳон бозорида махсулотларнинг рақобатбардошлигини ошириш имконини берди.

**Чет эл инвестициялари иштирокидаги корхоналар маҳсулотларининг  
саноатнинг умумий ҳажмидаги улуши, фоизда.**



**Фаолият юритаётган ва янги ташкил этилган саноат корхоналари**

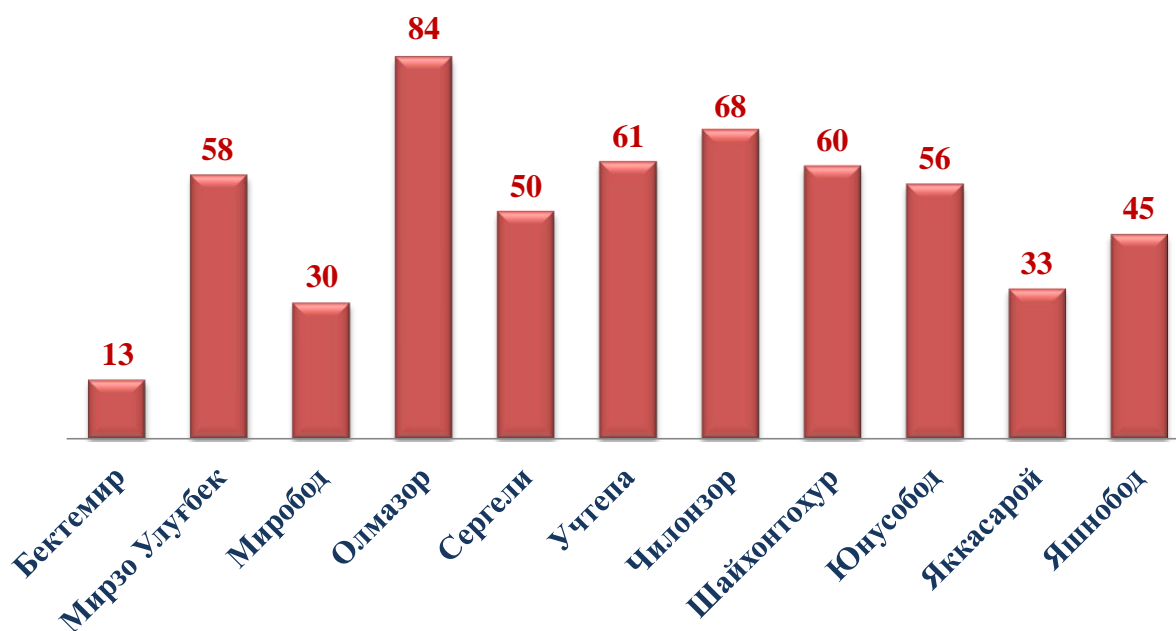
Бугунги кунда Тошкент шаҳрида 15 мингдан ортиқ саноат корхоналари фаолият кўрсатаётган бўлиб, улардан 2070 та корхона жами фаолият кўрсатаётган корхоналарнинг (13,6 %) Олмазор туманига, 1939 та корхона (12,7 %) Чилонзор туманига, 1861 та корхона (12,2 %) Учтепа туманлари ҳиссасига тўғри келади.



**Фаолият юритаётган саноат корхоналари сони, бирлик**  
(2020 йил 1 апрель ҳолатига)



**Янги ташкил этилган саноат корхоналари сони, бирлик**  
(2020 йил январь-март)

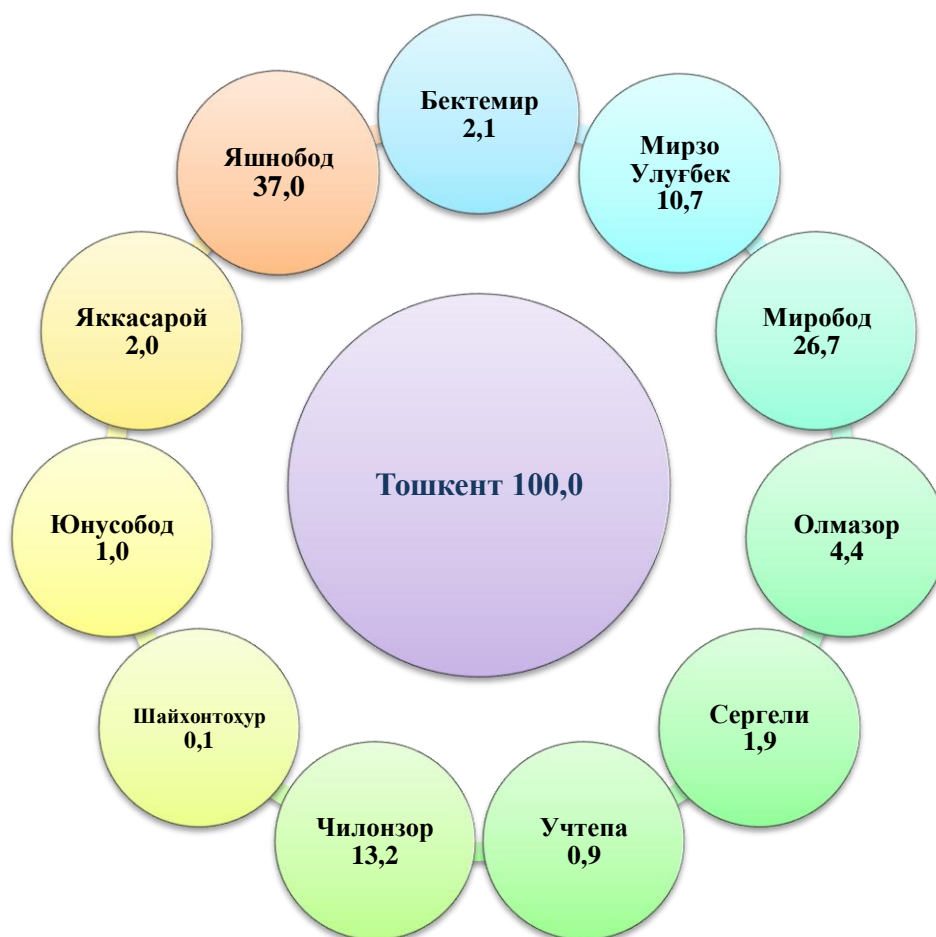


2020 йил январь-март ойларида Тошкент шаҳрида 558 та янги саноат корхоналари ташкил этилган бўлиб, улардан қарийиб 38,5 % Олмазор, Чилонзор, Учтепа туманлари ҳиссасига тўғри келади.

**Тайёр маҳсулотлар, бутловчи қисмлар ва материаллар ишлаб чиқаришни  
маҳаллийлаштириш дастурининг асосий кўрсаткичлари  
(2020 йил январь-март)**

	<i>Лойиҳалар сони, бирликда</i>	<i>Ишлаб чиқариш ҳажми, млн. сўм</i>	<i>Экспортга сотилган маҳсулот ҳажми, минг АҚШ доллари</i>	<i>Янги ташкил қилинган иш ўринлари сони, бирликда</i>
<b>Жами:</b>	<b>238</b>	<b>593307,0</b>	<b>13370,5</b>	<b>45</b>
<i>шундан;</i>				
Бектемир	17	12267,6	74,9	-
Мирзо Улуғбек	67	63700,9	209,0	37
Миробод	14	158648,0	77,6	1
Олмазор	30	26039,5	522,8	1
Сергели	37	11278,1	439,2	-
Учтепа	12	5216,7	-	-
Чилонзор	11	78360,8	5795,0	-
Шайхонтохур	6	811,4	-	-
Юнусобод	8	5859,0	-	-
Яккасарой	19	11556,1	-	6
Яшнобод	17	219568,9	6252,0	-

Маҳаллийлаштириш дастурининг жами ишлаб чиқариш ҳажмида туманларнинг улуши, *фоизда*



**Саноат маҳсулоти ишлаб чиқариш ҳажми** – корхона томонидан ишлаб чиқарилган тайёр маҳсулотлар, ярим тайёр, четга сотишга мўлжалланган, ўзининг носаноат бўлинмаларига ва капитал қурилишга мўлжалланган маҳсулотлар ҳажмини ўз ичига олади; ишлаб чиқарилиши ҳисобот даврида тугалланмаган узоқ муддатли маҳсулотларни ишлаб чиқариш бўйича ишлар; саноат тусидаги ишлар (хизматлар);

**Саноат ишлаб чиқаришда ўзгариш индекслари** – солиштирма даврларда маҳсулотлар (ишлар, хизматлар) физик ҳажмининг ўзгаришини тавсифловчи нисбий кўрсаткичдир; Истеъмол моллари – асосан шахсий истеъмол ёки фойда олиш билан боғлиқ бўлмаган бошқа мақсадларда фойдаланадиган саноат маҳсулотлари; истеъмол моллари ишлаб чиқариш ҳажми амалдаги нархларда (ҚҚС ва акцизлар бундан мустасно) ҳисоблаб чиқилади;

**Натура кўринишида саноат ишлаб чиқариш ҳажми** – бошқа корхоналарга жўнатиш учун ёки ишлаб чиқаришга мўлжалланган маҳсулотларни, шу жумладан корхонанинг саноат эҳтиёжлари учун сарфланган маҳсулотларни ўз ичига олади, яъни ялпи маҳсулот;

**Ишлаб чиқаришни технологик ривожланиш даражасига кўра гуруҳлаш** Евростат технологик фаолиятининг таснифи асосида ишлаб чиқилган.

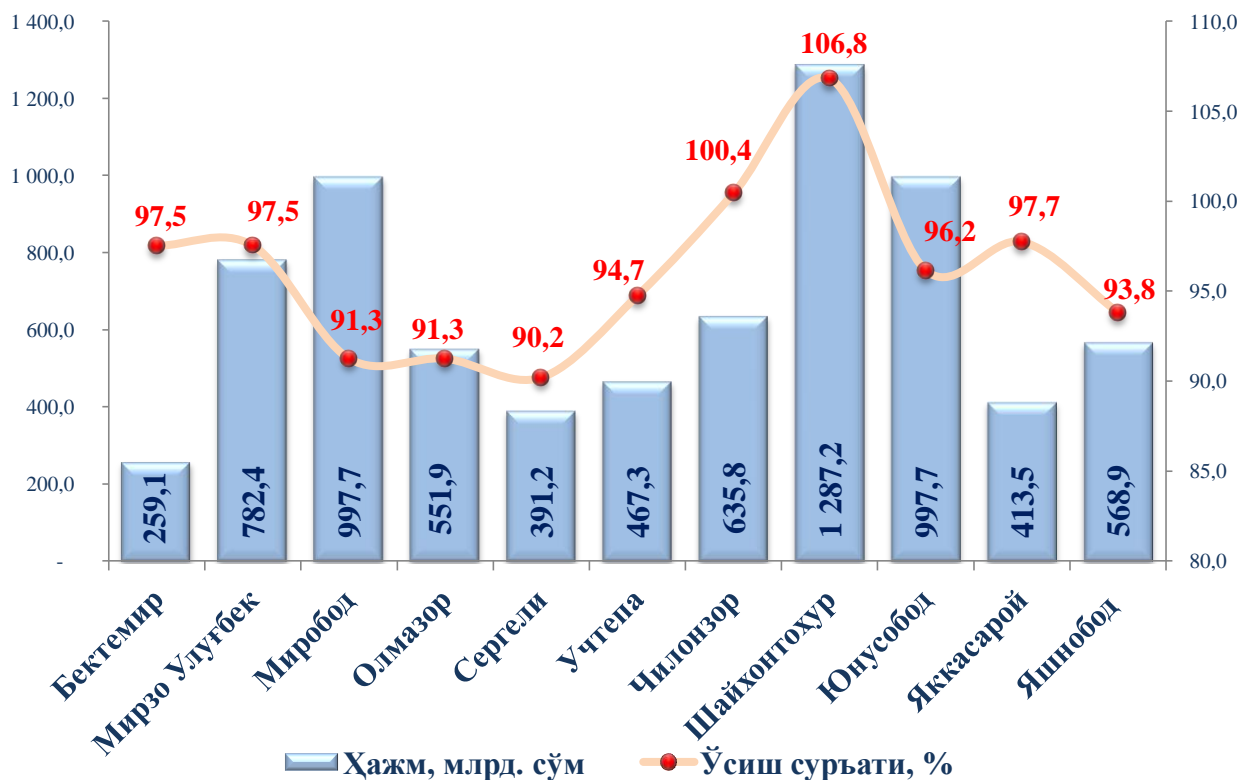
**Маҳаллийлаштириш даражаси** – ишлаб чиқаришда ишлатиладиган маҳаллий материаллар, меҳнат ва интеллектуал ресурсларнинг улушини белгилайди; Маҳаллийлаштириш даражасини ҳисоблашда харажатлар, солиқ тўловлари ва ишлаб чиқариш жараёнига бевосита алоқадор бўлмаган бошқа имтиёзлар ҳисобга олинмайди; маҳсулот сотиш ҳажми – савдо нархларида келтирилади (ҚҚС ва акциялар бундан мустасно);

**Миллий валютада экспорт қилинадиган маҳсулотларнинг қиймати** – Ўзбекистон Республикаси Марказий банкининг курси бўйича ҳисоб-китоб қилган ҳолда тўлдирилади.

### III. ИНВЕСТИЦИЯЛАР ВА ҚУРИЛИШ

Жорий йилнинг январь–март ойларида Тошкент шаҳрида иқтисодиёт ва ижтимоий соҳани ривожлантириш учун жами молиялаштириш манбалари ҳисобидан 7 352,7 млрд. сўм асосий капиталга инвестициялар ўзлаштирилди ва 2020 йилнинг мос даврига нисбатан 96,8 % ни ташкил қилди.

**Асосий капиталга ўзлаштирилган инвестициялар ҳажми ва ўсиш суръати**  
(январь-март)



Асосий капиталга инвестицияларнинг ўзлаштирилган ҳажми бўйича туманлар кесимида Шайхонтохур тумани етакчилик қилмоқда. Ушбу ҳудудда жами асосий капиталга инвестицияларнинг 17,5 % ўзлаштирилди.

Шунингдек, Юнусобод тумани жами инвестициялар ҳажмидан 13,6 % ни, Миробод тумани 13,6 % ни ташкил этмоқда.

Мирзо Улуғбек тумани 10,6 % ва Чилонзор туманида ушбу кўрсаткич мос равишда 8,6 % ни ташкил этди.

Яккасарой ҳамда Сергели туманларида инвестициялар энг кам ўзлаштирилган бўлиб, ҳар бирининг Тошкент шаҳридаги улуши 5,6 % ва 5,3 % ни ташкил этди.

**Марказлашган ва марказлашмаган инвестицияларнинг ҳудудлар  
бўйича тақсимланиши (январь-март)**

*млн. сўм*

	<i>Жами инвестициялар</i>	<i>Марказлашган</i>	<i>Марказлашмаган</i>
<b>Тошкент шаҳри</b>	<b>7352735,5</b>	<b>1177979,7</b>	<b>6174755,8</b>
<i>туманлар:</i>			
Бектемир	259077,1	858,8	258218,3
Мирзо Улуғбек	782440,9	34673,5	747767,4
Миробод	997673,7	155298,8	842374,9
Олмазор	551898,1	50987,2	500910,9
Сергели	391152,6	68744,2	322408,4
Учтепа	467328,8	191855,9	275472,9
Чилонзор	635847,3	106153,8	529693,5
Шайхонтохур	1287150,9	355185,1	931965,8
Юнусобод	997717,8	201467,8	796250,0
Яккасарой	413524,2	609,3	412914,9
Яшнобод	568924,1	12145,3	556778,8

Марказлашган инвестицияларнинг асосий капиталга ўзлаштирилган ҳажми бўйича туманлар кесимида Учтепа тумани етакчилик қилмоқда. Ушбу ҳудудда жами марказлашган асосий капиталга инвестицияларнинг 41,1 % ўзлаштирилди.

Шунингдек, Шайхонтохур тумани жами инвестициялар ҳажмидан 27,6 % ни, Юнусобод тумани 20,2 % ни ташкил этмоқда.

Марказлашмаган инвестицияларнинг асосий капиталга ўзлаштирилган ҳажми бўйича туманлар кесимида Яккасарой тумани етакчилик қилмоқда. Ушбу ҳудудда жами марказлашган асосий капиталга инвестицияларнинг 99,9 % ўзлаштирилди.

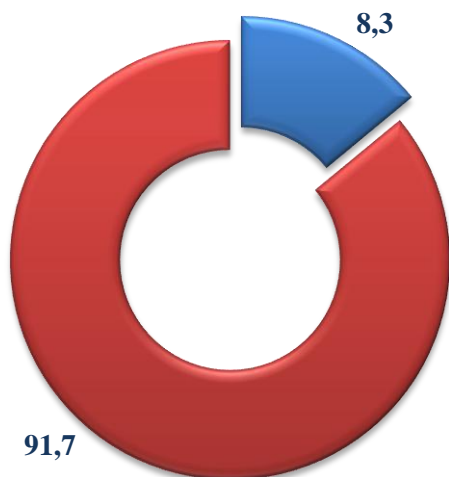
Шунингдек, Бектемир тумани жами инвестициялар ҳажмидан 99,7 % ни, Яшнобод тумани 97,9 % ни ташкил этмоқда.

**Молиялаштириш манбалари бўйича асосий капиталга инвестициялар**  
(январь-март)

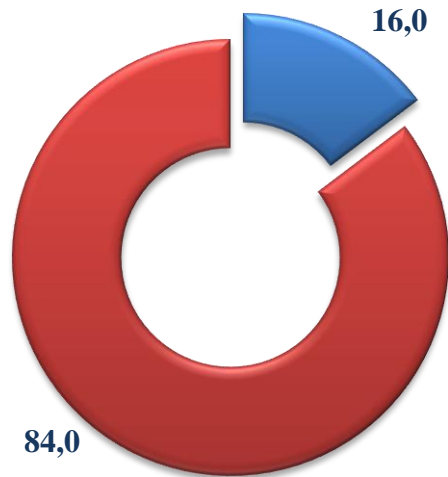
	<i>Млрд. сўм</i>	<i>Ўсиш суръати, % да</i>	<i>Жамига нисбатан улуши, % да</i>
<b>Асосий капиталга инвестициялар</b>	<b>7352,7</b>	<b>96,8</b>	<b>100,0</b>
<i>шу жумладан:</i>			
<b>Марказлашган инвестициялар:</b>	<b>1178,0</b>	<b>187</b>	<b>16,0</b>
бюджет маблағлари	523,9	104,9	7,1
Давлат мақсадли жамғармалари	16,7	76,5	0,2
Тикланиш ва тараққиёт жамғармаси	75,0	179,7	1,0
Ўзбекистон Республикаси кафолати остидаги кредитлар	562,4	835,7	7,7
<b>Марказлашмаган инвестициялар:</b>	<b>6174,7</b>	<b>88,6</b>	<b>84,0</b>
корхона маблағи	3626,4	116,8	49,3
аҳоли маблағи	298,5	53,1	4,1
тўғридан-тўғри хорижий инвестиция ва кредитлар	1055,7	96,3	14,4
тижорат банклари кредитлари ва бошқа қарз маблағлари	1 194,1	47,2	16,2

## Марказлашган ва марказлашмаган инвестицияларнинг жами асосий капиталга инвестициялар ҳажмидаги улуши, фоизда

2019 йил январь-март

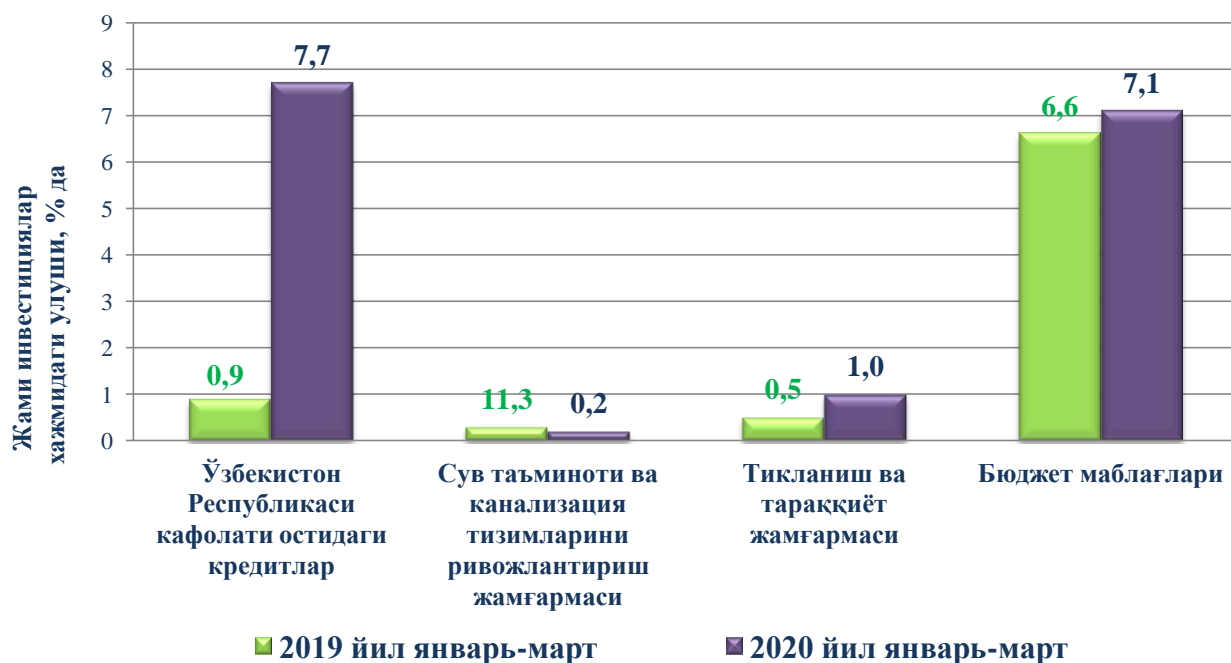


2020 йил январь-март



Марказлашган молиялаштириш манбалари ҳисобидан 1 178,0 млрд. сўм ёки 187,0 % (жами инвестициялар ҳажмининг 16,0 % га) кўп ўзлаштирилди, мос равишда, марказлашмаган молиялаштириш манбалари ҳисобидан 6 174,8 млрд. сўм ёки 88,6 % (жами инвестициялардаги улуши 84,0 %).

### Асосий капиталга ўзлаштирилган инвестицияларнинг марказлашган молиялаштириш манбалари



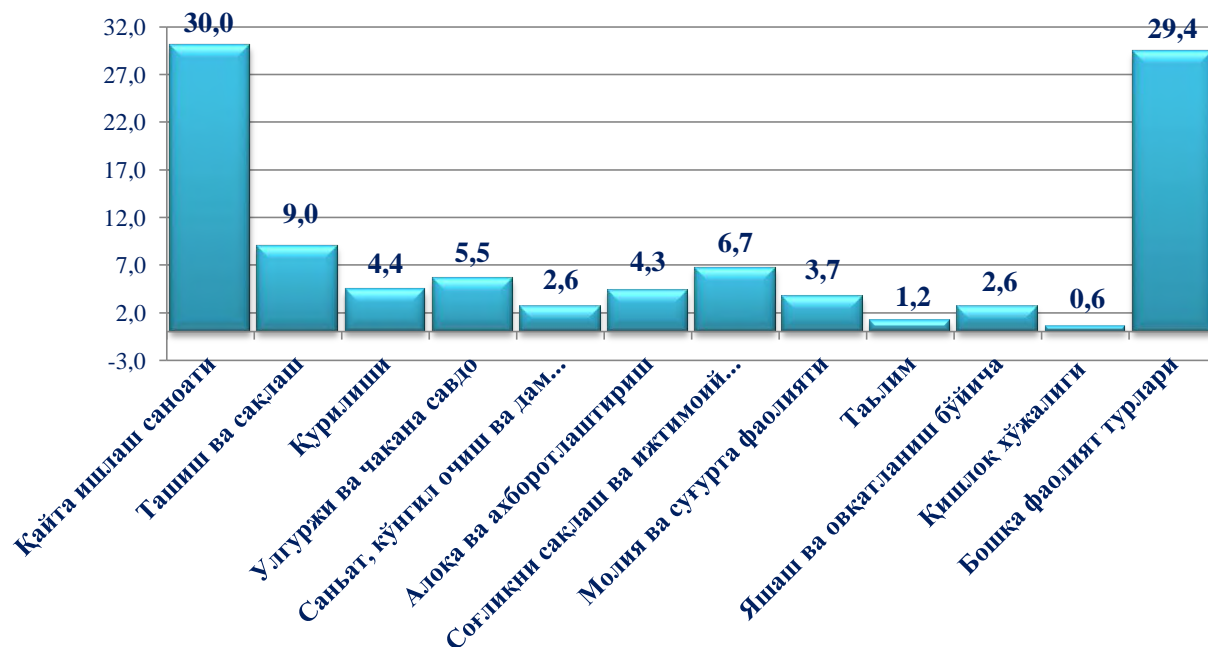


**Асосий капиталга ўзлаштирилган инвестицияларнинг марказлашмаган молиялаштириш манбаларининг жами инвестициялар ҳажмидаги улуши, фоизда**



Марказлашмаган инвестицияларнинг молиялаштириш манбалари асосан корхона маблағлари (жами инвестициялар ҳажмига нисбатан 49,3 %), тижорат банклари кредитлари ва бошқа қарз маблағлари (16,2 %) ҳисобига тўғри келди.

**Асосий капиталга ўзлаштирилган инвестицияларнинг иқтисодий фаолият турлари бўйича таркиби, фоизда (январь-март)**



Асосий капиталга инвестицияларнинг иқтисодий фаолият турлари бўйича таркибида қайта ишлаш саноати етакчилик қилмоқда. Ушбу тармоқда жами молиялаштириш манбалари ҳисобидан 2 202,3 млрд. сўм ёки жами асосий капиталга киритилган инвестицияларнинг 30,0 % ўзлаштирилган.

Кейинги ўринда ташиш ва сақлаш тармоғи бўлиб, жами молиялаштириш манбаи ҳисобидан 490,1 млрд. сўм ёки жами асосий капиталга киритилган инвестицияларнинг 6,7 % ўзлаштирилган.

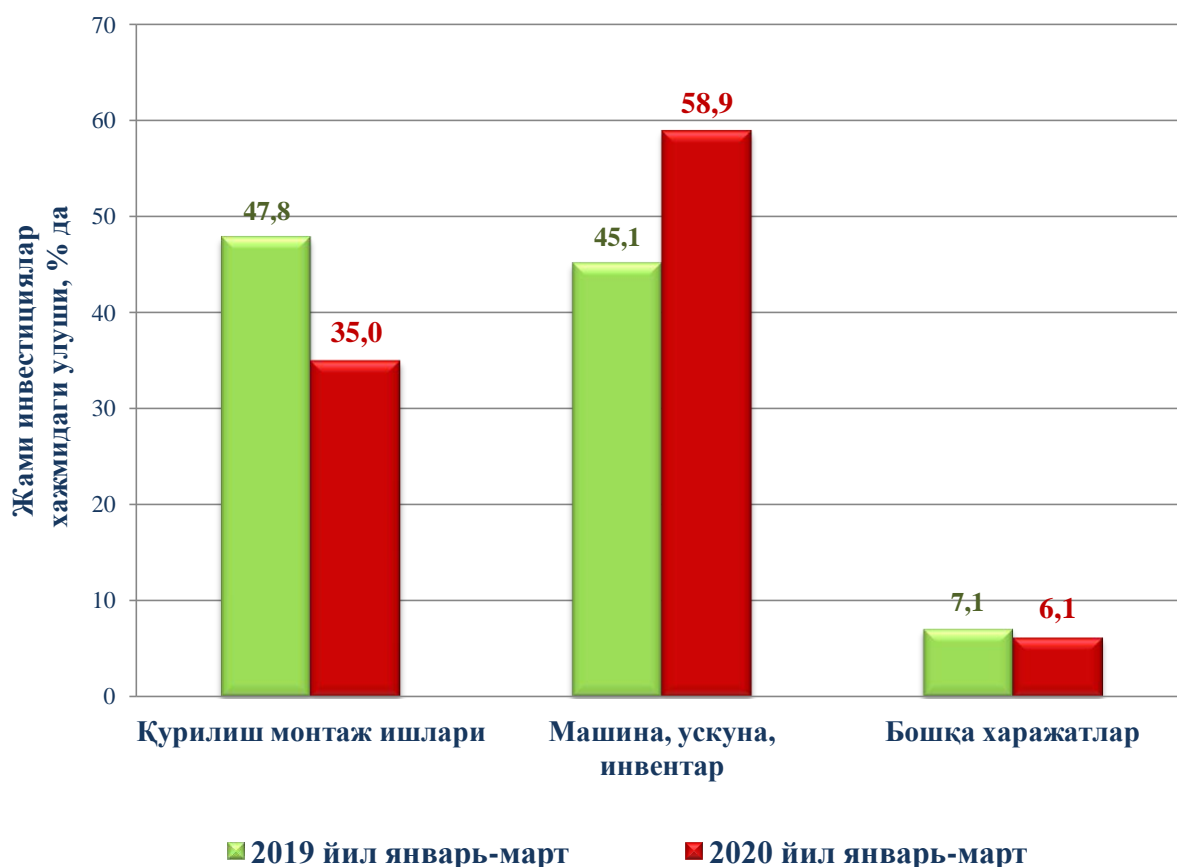
Саноат тармоғи таркибида энг кўп инвестиция ўзлаштирилган 3 фаолият тури қуйидагилар:

- Металлургия саноати 740,8 млрд. сўм (жами асосий капиталга инвестициялардаги улуши 10,1 %);

- Озиқ-овқат, ичимликлар ва тамаки ишлаб чиқариш 323,6 млрд. сўм (жами асосий капиталга инвестициялардаги улуши 4,4 %).

- Бошқа металл бўлмаган минерал маҳсулотлар ишлаб чиқариш 212,2 млрд. сўм (жами асосий капиталга инвестициялардаги улуши 2,9 %);

### Асосий капиталга ўзлаштирилган инвестицияларнинг мулкчилик шакллари бўйича технологик таркиби

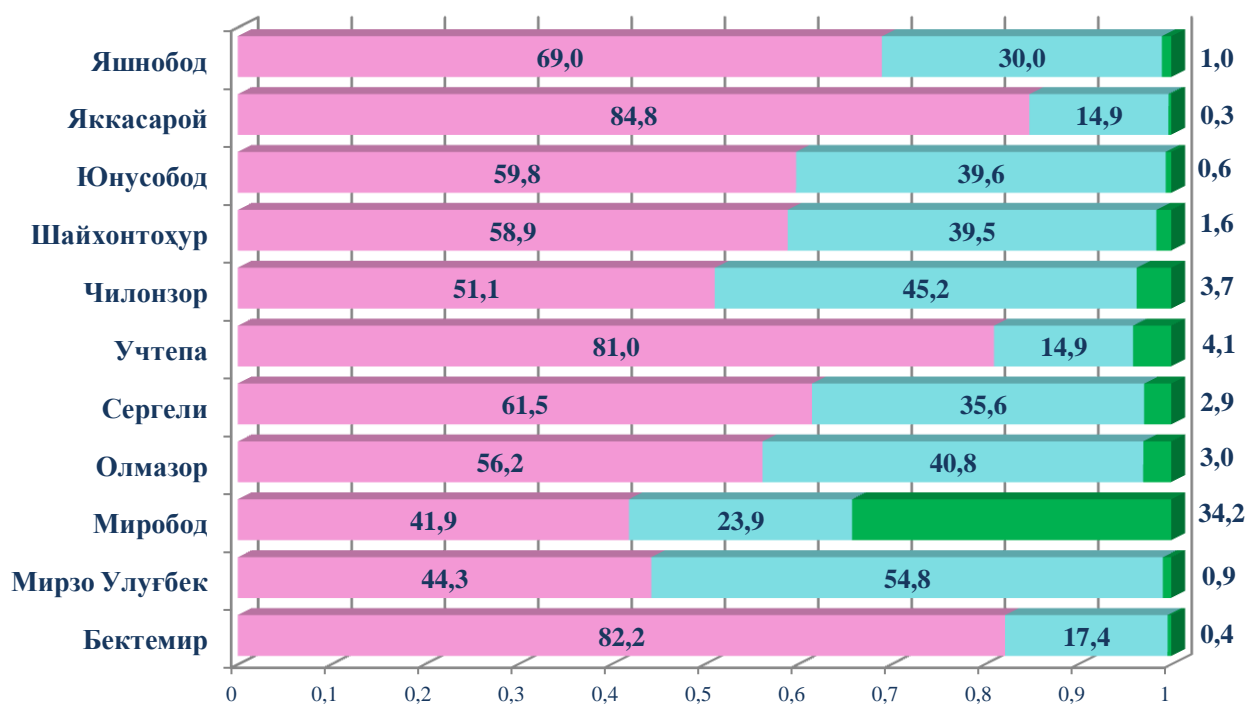


Асосий капиталга инвестицияларнинг технологик таркибида: Тошкент шаҳри бўйича қурилиш – монтаж ишларининг улуши 35,0 % ни, машина, ускуна, инвентар сотиб олишга харажатлар 58,9 % ни ҳамда бошқа харажатлар улуши 6,1 % ни ташкил этди.

**Асосий капиталга инвестицияларнинг мулкчилик шакллари  
бўйича технологик таркиби  
(январь-март)**

	<i>Жами</i>	<i>Давлат</i>	<i>Нодавлат</i>
<b>Жами, млрд. сўм</b>	<b>7 352,7</b>	<b>959,0</b>	<b>6 393,7</b>
<i>шу жумладан жамига нисбатан % да:</i>	<b>100,0</b>	<b>13,0</b>	<b>87,0</b>
Қурилиш – монтаж ишлари	2 569,9	463,8	2 106,1
Машина, ускуна, инвентар	4 329,9	468,5	3 861,4
Бошқа харажатлар	452,9	26,7	426,2

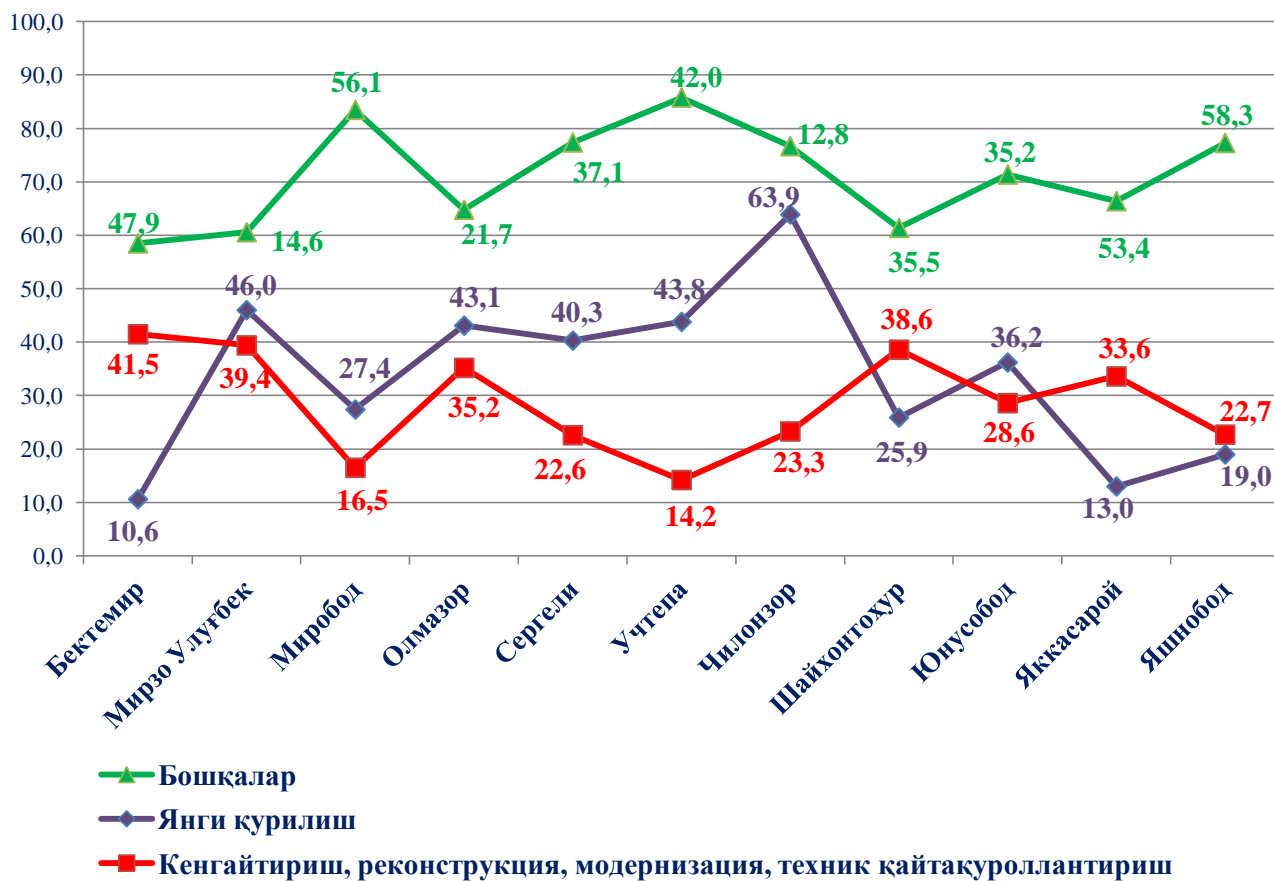
**Асосий капиталга инвестицияларнинг технологик таркиби, фоизда  
(январь-март)**



■ Машиналар, ускуналар, инвентарлар ■ Қурилиш монтаж ишлари ■ Бошқа харажатлар

Асосий капиталга инвестицияларнинг технологик таркибида: Қурилиш – монтаж ишлари бўйича Мирзо Улуғбек туманида 54,8 % ни, Чилонзор туманида 45,2 % ни, Олмазор туманида 40,8 % ни ҳамда Юнусобод туманида 39,6 % ни ташкил этди. Машина, ускуна, инвентар сотиб олишга харажатлар бўйича Яккасарой туманида 84,8 % ни, Бектемир туманида 82,2 % ни, Учтепа туманида 81,0 % ни ҳамда Яшнобод туманида 69,0 % ни ташкил қилди.

**Асосий капиталга инвестицияларнинг такрор ишлаб  
чиқариш таркиби, фоизда**  
(январь-март)



Асосий капиталга инвестицияларнинг такрор ишлаб чиқариш таркибида: Янги қурилиш бўйича Чилонзор туманида 63,9 % ни, Мирзо Улуғбек туманида 46,0 % ни, Учтепа туманида 43,8 % ни ҳамда Олмазор туманида 43,1 % ни ташкил этди. Кенгайтириш, реконструкция, модернизация, техник қайтақуроллантириш бўйича Бектемир туманида 43,7 % ни, Мирзо Улуғбек туманида 39,4 % ни, Шайхонтохур тумани 38,6 % ни ҳамда асосий капиталга инвестицияларнинг такрор ишлаб чиқариш таркибида бошқалар йўналишида Яшнобод туманида 58,3 % ни ва Миробод туманида 56,1 % ни ташкил қилди.

**Иқтисодий фаолият турлари бўйича ўзлаштирилган  
асосий капиталга инвестициялар  
(январь-март)**

	Млрд. сўм	Жамига нисбатан улуши, % да	
		2019 й.	2020 й.
<b>Асосий капиталга инвестициялар - жами</b>	<b>7352,7</b>	<b>100,0</b>	<b>100,0</b>
<i>шу жумладан иқтисодий фаолият турлари бўйича:</i>			
Қишлоқ, ўрмон ва балиқ хўжалиги	46,1	0,7	0,6
Тоғ - кон саноати	-	0,2	-
Ишлаб чиқариш саноати	2202,3	23,6	30,0
Электр, газ, буғ билан таъминлаш ва ҳавони кондициялаш	94,4	0,7	1,3
Сув билан таъминлаш, канализация тизими, чиқиндиларни йиғиш ва утилизация қилиш	35,1	2,1	0,5
Қурилиш	321,6	3,8	4,4
Улгуржи ва чакана савдо, моторли транспорт воситалари ва мотоциклларни таъмирлаш	402,1	7,7	5,5
Ташиш ва сақлаш	662,2	17,3	9,0
Яшаш ва овқатланиш бўйича хизматлар	193,1	0,9	2,6
Ахборот ва алоқа	317,1	2,7	4,3
Молия ва суғурта фаолияти	271,9	3,5	3,7
Профессионал, илмий ва техник фаолият	-	3,5	-
Таълим	91,7	1,4	1,2
Соғлиқни сақлаш ва ижтимоий хизматлар кўрсатиш	490,1	3,5	6,7
Бошқа фаолият турлари	2225,0	28,4	30,2

Иқтисодий фаолият турлари бўйича асосий капиталга инвестицияларнинг ўзлаштирилиши: Ишлаб чиқариш саноати 2 202,3 млрд. сўм (жами инвестициялар ҳажмидаги улуши 30,0 %), озиқ-овқат, ичимлик ва тамаки маҳсулотлари ишлаб чиқариш фаолияти турида 323,6 млрд. сўм (4,4 %), металлургия саноати ишлаб чиқариш фаолияти турида 740,8 млрд. сўм (10,1 %), кимё маҳсулотлари ишлаб чиқариш фаолияти турида 57,7 млрд. сўм (0,8 %), бошқа нометал минерал маҳсулотлар ишлаб чиқариш фаолият турида 212,2 млрд. сўм (2,9 %), кийим ишлаб чиқариш саноатида 51,8 млрд. сўм (0,7 %), электр, газ, буғ билан таъминлаш ва ҳавони кондициялаш фаолият турида 94,4 млрд. сўм, (1,3 %), қурилиш фаолияти турида 321,6 млрд. сўм (4,4 %), ташиш ва сақлаш фаолият турида 662,2 млрд. сўм (9,0 %), улгуржи ва чакана савдо, моторли транспорт воситалари ва мотоциклларни таъмирлаш фаолият турида 402,1 млрд. сўм (5,5 %), ахборот ва алоқа фаолият турида 317,1 млрд. сўм (4,3 %), соғлиқни сақлаш ва ижтимоий хизматлар кўрсатиш 490,1 млрд. сўм (6,7 %), таълим соҳасида 91,7 млрд. сўм (1,2 %), жами фаолият турларидан ташқари турар жой қурилишида 530,7 млрд. сўм (7,2 %) инвестициялар ўзлаштирилди.

**Иқтисодий фаолият турлари бўйича асосий капиталга  
инвестициялар таркиби, фоизда  
(январь-март)**



**Асосий капиталга хорижий инвестиция ва кредитлар**

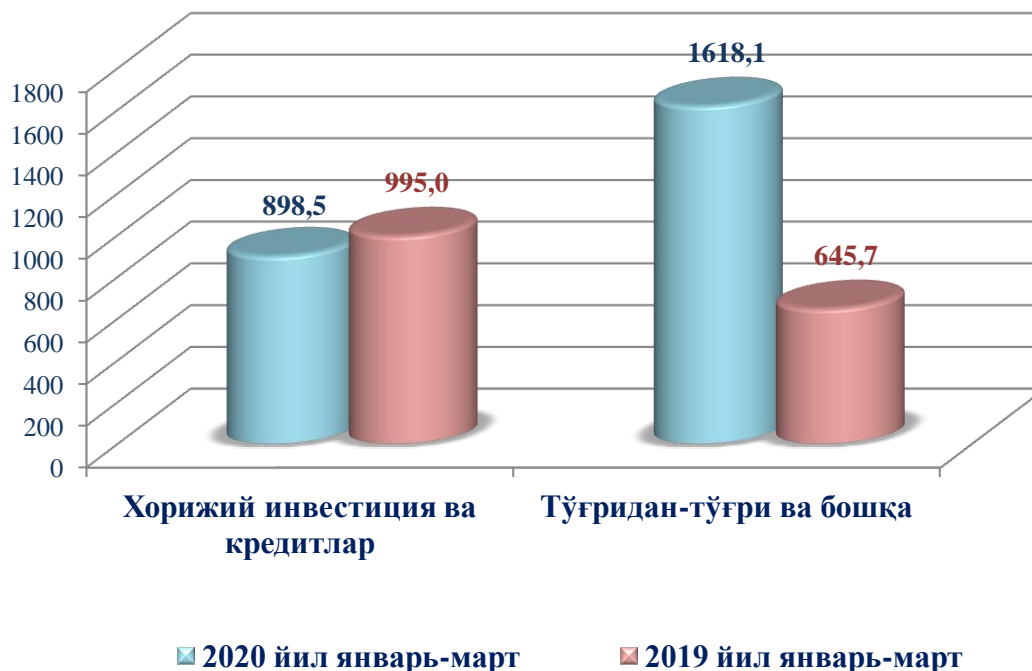
2020 йил январь-март ойларида 1 618,1 млрд. сўм ёки 2019 йил январь-март ойларига нисбатан 247,7 % асосий капиталга хорижий инвестиция ва кредитлар ўзлаштирилди.

Хорижий инвестиция ва кредитларнинг жами асосий капиталга ўзлаштирилган инвестициялардаги улуши 22,0 % ташкил этди. Хорижий инвестиция ва кредитларнинг энг катта улуши Шайхонтоҳур туманида 34,3 %, Чилонзор туманида 13,3 %, Яшнобод туманида 10,6 % кузатилди.

**Худудларда ўзлаштирилган хорижий инвестициялар**  
(январь-март млрд. сўм)

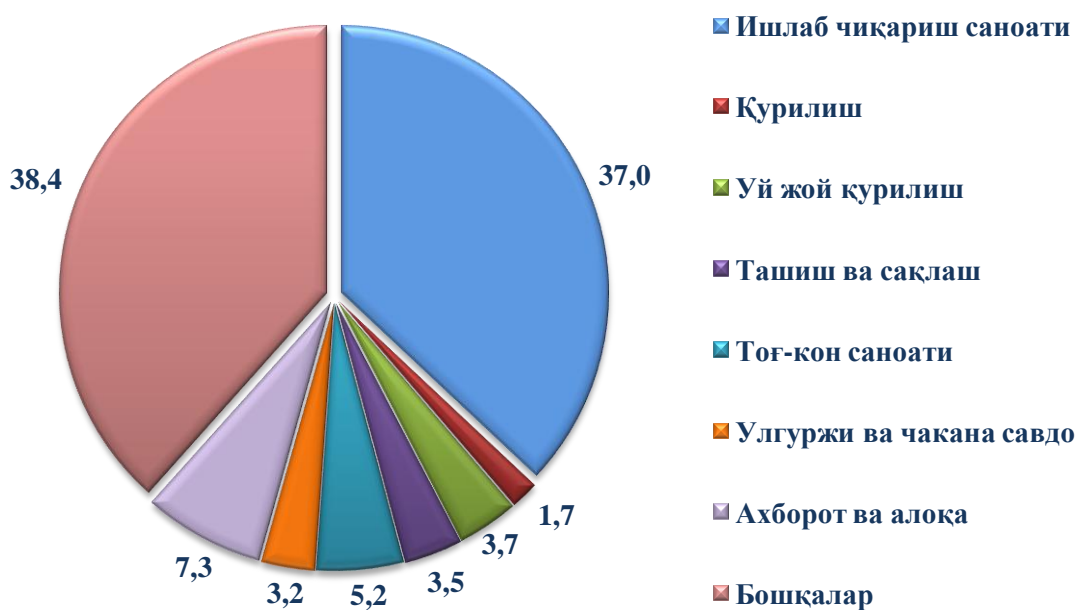
	<i>Жами хорижий инвестиция ва кредитлар</i>	<i>шу жумладан:</i>		<i>Тўғридан-тўғри ва бошқа инвестиция ва кредитлар</i>	<i>шу жумладан:</i>	
		<i>инвестиция</i>	<i>кредит</i>		<i>инвестиция</i>	<i>кредит</i>
<b>Тошкент ш.</b>	<b>1 618,1</b>	<b>669,8</b>	<b>948,2</b>	<b>898,5</b>	<b>512,7</b>	<b>385,9</b>
<i>туманлар:</i>						
Бектемир	38,7	38,7	-	36,7	36,7	-
Мирзо Улуғбек	138,7	138,7	-	4,1	4,1	-
Миробод	77,8	4,9	72,9	77,8	4,9	72,9
Олмазор	55,3	40,4	14,9	42,0	39,4	2,6
Сергели	3,6	3,6	-	3,4	3,4	-
Учтепа	92,7	29,2	63,6	27,6	27,6	-
Чилонзор	215,9	0,2	215,7	187,6	-	187,6
Шайхонтохур	555,5	228,5	327,0	228,3	228,3	-
Юнусобод	196,2	64,7	131,5	64,3	64,3	-
Яккасарой	71,8	71,4	0,4	62,1	61,7	0,4
Яшнобод	171,9	49,5	122,4	164,7	42,3	122,4

### Хорижий инвестиция ва кредитларни ўзлаштириш (млрд. сўм)



Тўғридан-тўғри ва бошқа хорижий инвестиция ва кредитларнинг ўзлаштирилган ҳажми 2020 йилнинг январь-мартида 1618,7 млрд. сўмни ёки ўтган йилнинг мос даврига нисбатан 274,7 % ни ташкил қилди.

### Айрим иқтисодий фаолият турлари бўйича хорижий инвестиция ва кредитлар таркиби, фоизда





Қуйидаги иқтисодий фаолият турлари бўйича хорижий инвестиция ва кредитлар энг кўп ўзлаштирилди: Ишлаб чиқариш саноати 37,0 % ни ташкил этиб ўтган йилнинг мос даврига нисбатан 193,4 % ни ташкил қилди.

Шу билан бирга, қуйидаги иқтисодий фаолият турларига хорижий инвестиция ва кредитлар кам ўзлаштирилди: ташиш ва сақлаш 3,5 % , улгуржи ва чакана савдо 3,2 % , қурилиш 1,7 % ни ташкил қилди.

### Ижтимоий соҳа объектларининг қурилиши

Ижтимоий соҳада жорий даврда жами умумий майдони 113,5 минг кв.м. бўлган 490 та турар жой объекти янги қурилиб ишга туширилган.

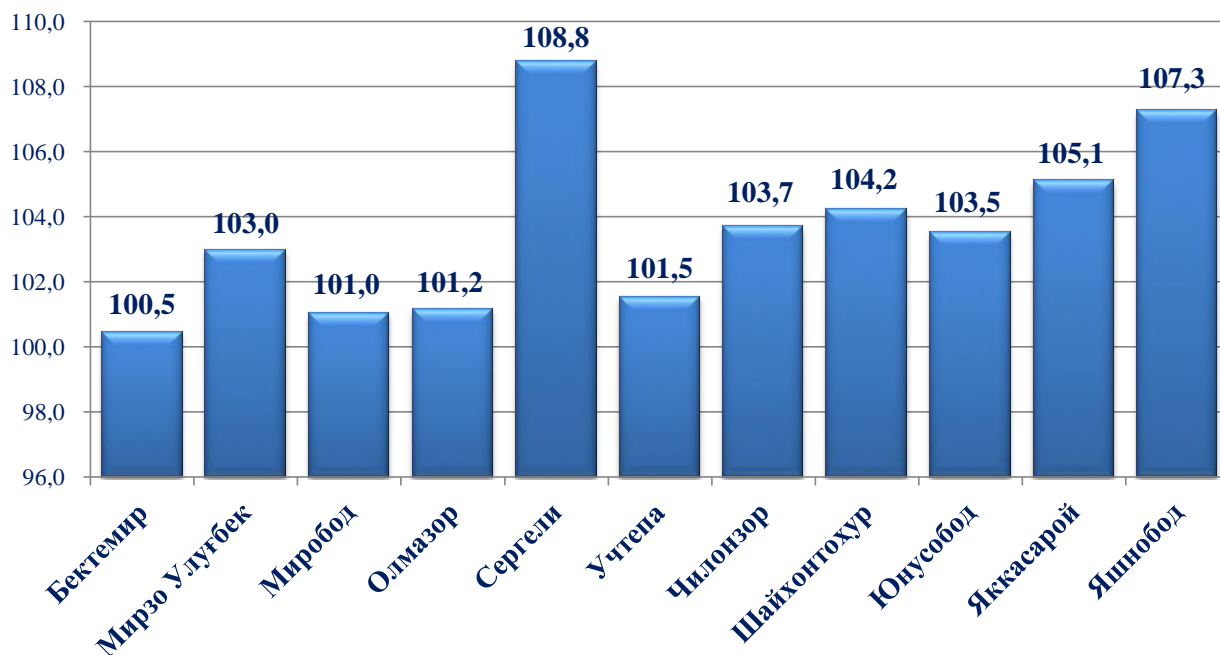
Ишга туширилган турар жойларнинг ҳудудлар кесимида кўрадиган бўлсак, энг кўпи Олмазор туманида ишга туширилган 17,4 минг кв.м ва у шаҳар бўйича ишга туширилган жами умумий майдоннинг 15,3 % ни ташкил этди. Кейинги ўринларда, Сергели туманлари эгаллаган бўлиб, шаҳар бўйича ишга туширилган 15,5 минг кв.м жами умумий майдоннинг 13,7% ни ташкил этишган.

### Қурилиш ишлари

Жорий йилнинг январь-март ойларида 3 325,3 млрд. сўм ёки 2019 йилнинг январь-мартга нисбатан 103,6 % қурилиш ишлари бажарилди.

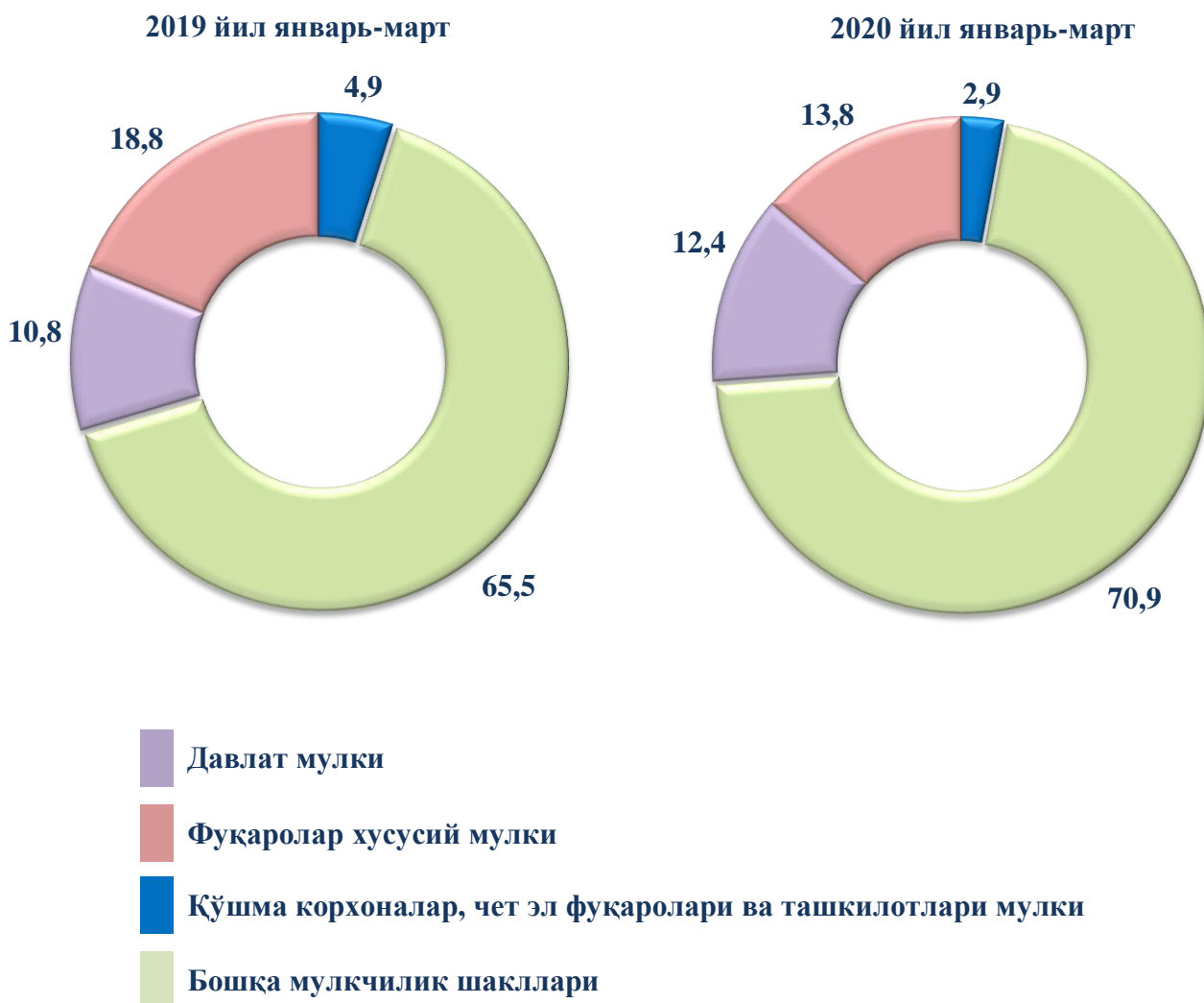
### Туманлар кесимида қурилиш ишларининг ўсиш суръати, фоизда (январь-март)

2019 йил мос даврига нисбатан,% да

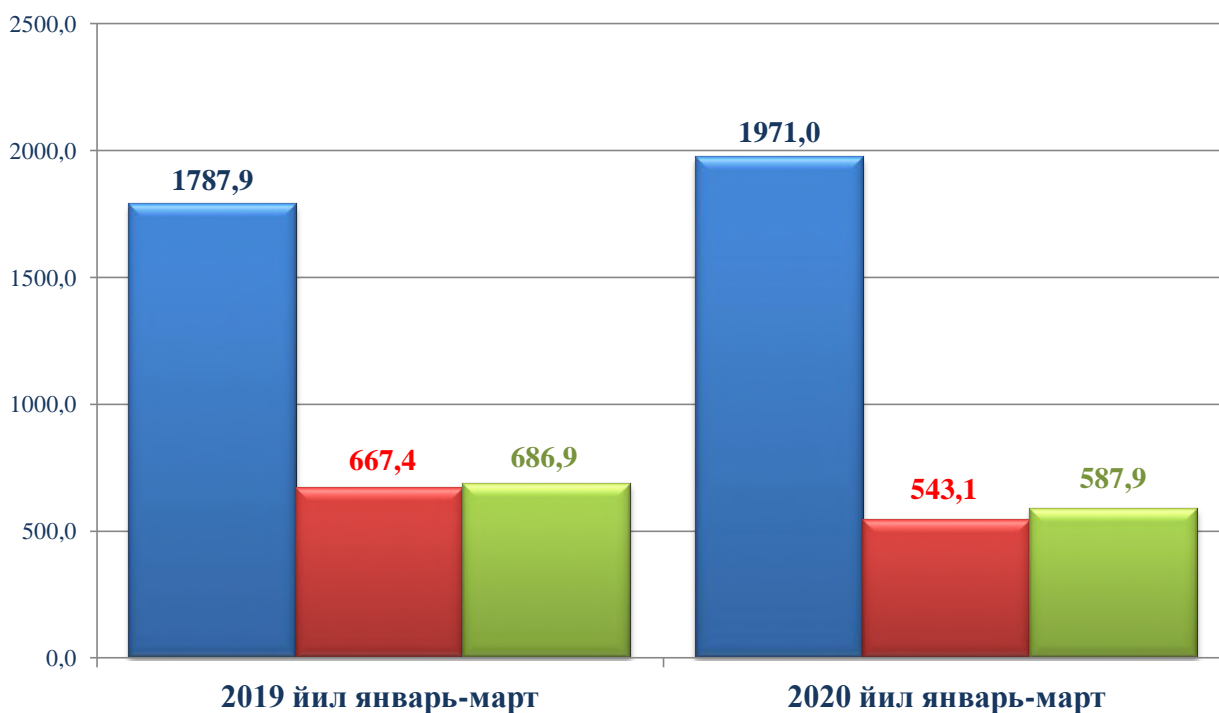


Қурилиш ишлари бўйича юқори ўсиш суръатлари қуйидаги туманларда кузатилди: Сергели туманида 108,8 % ва ўтган йилнинг мос даврига нисбатан ўсиш суръати 4,8 % пунктга камайди, мос равишда, Чилонзор, Юнусобод туманларида 103,7 % ва 103,5 %дан бўлиб (14,3 % ва 8,9 % пунктга), Яшнобод тумани 107,3 %, Шайхонтоҳур тумани 104,2 % дан бўлиб, ўтган йилнинг мос даврига нисбатан 10,5 % ва 12,9 % пунктга камайди. Нодавлат мулкчилик шаклидаги ташкилотлар томонидан 3230,5 млрд. сўмлик қурилиш ишлари амалга оширилиб, жами қурилиш ишлари ҳажмидаги улуши 97,1 фоизни ташкил қилди.

**Мулкчилик шакллари бўйича қурилиш ташкилотларининг ўз кучлари билан бажарган қурилиш ишлари тақсимоти**  
(умумий ҳажмга нисбатан фоизда)



**Иқтисодий фаолият турлари бўйича бажарилган қурилиш ишлари**  
(млрд. сўм)



- Бинолар ва иншоотларни қуриш бўйича қурилиш ишлари
- Фуқаролик қурилиши объектларини қуриш бўйича қурилиш ишлари
- Ихтисослаштирилган қурилиш ишлари

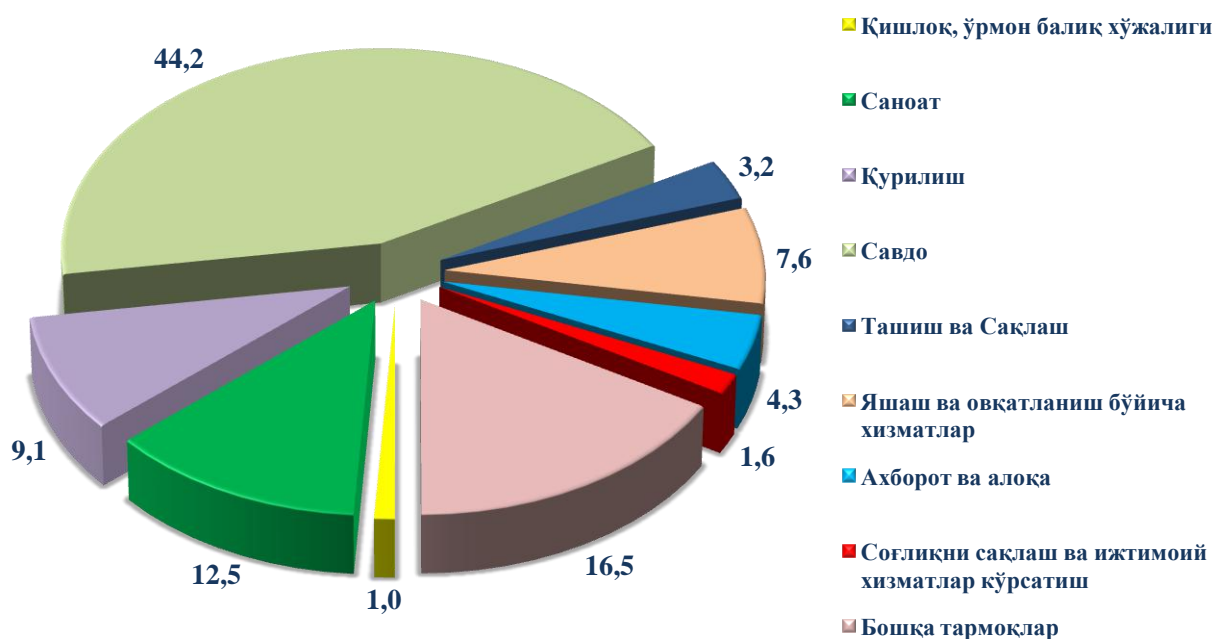
Қурилиш ишлари умумий ҳажмининг 59,3 фоизи бинолар ва иншоотларни қуриш бўйича қурилиш ишлари, 20,1 фоизи фуқаролик қурилиши объектларини қуриш бўйича қурилиш ишлари ва 20,7 фоизи ихтисослаштирилган қурилиш ишларига тўғри келди.

## IV. КИЧИК ТАДБИРКОРЛИК (БИЗНЕС)

2020 йилнинг январь–март ойларида 4460 та янги кичик корхона ва микрофирмалар (фермер ва деҳқон хўжаликларисиз) ташкил қилинди, бу ўтган йилнинг шу даврига нисбатан ўсиш суръати 70,7 % га тенг демакдир.

Энг кўп кичик корхона ва микрофирмалар савдо соҳасида (жамига нисбатан 44,2 %), саноат тармоғида (12,5 %), қурилиш тармоғида (9,1 %), яшаш ва овқатланиш бўйича хизматлар тармоғида (7,6 %), ахборот ва алоқада (4,3 %) ташкил этилган.

### 2020 йил январь–март ойларида янги ташкил этилган кичик корхона ва микрофирмаларнинг иқтисодий фаолият турлари бўйича улуши, фоизда



2020 йилнинг январь–март ойларида кичик тадбиркорлик субъектлари томонидан:

– саноат маҳсулоти ишлаб чиқариш ҳажми 7 888,5 млрд. сўмни (жами саноат ишлаб чиқаришининг индекси 101,6 %) ни ташкил қилади.

– инвестициялар ҳажми 4 378,5 млрд. сўмлик (умумий инвестициялар ҳажмидаги улуши 59,5 %) ўзлаштирилди ва 2019 йилнинг январь–мартига нисбатан ўсиш суръати 99,6 % ташкил қилди;

– қурилиш ишлари ҳажми 2 496,0 млрд. сўмлик (қурилиш ишлари умумий ҳажмидаги улуши 75,1 %) ва 2019 йилнинг январь–мартига нисбатан ўсиш суръати 101,9 % ни ташкил қилди;

– хизматлар ҳажми 7 903,3 млрд. сўмлик кўрсатилиб (жами хизматлар ҳажмидаги улуши 45,6 %) 2019 йилнинг январь–мартига нисбатан ўсиш суръати 102,0 % ни ташкил қилди;

– автомобиль транспортада 18 695,3 минг тонна юк ташилиб (жами автомобил транспорта юк ташишдаги улуши 70,9 %) 2019 йилнинг январь–мартига нисбатан ўсиш суръати 103,1 % ташкил қилди;

– автомобиль транспортада 50 684,9 минг йўловчи ташилиб (умумий йўловчи ташишдаги улуши 17,3 %) 2019 йилнинг январь–мартига нисбатан ўсиш суръати 105,4 % ташкил қилди;

– савдо ҳажми 6 356,9 млн. сўмлик чакана товар айланмаси шаклланиб (умумий чакана товар айланмаси ҳажмидаги улуши 72,3 %) 2019 йилнинг январь–мартига нисбатан ўсиш суръати 102,0 % ташкил қилди;

– товарлар экспорт ҳажми 1 432,0 млн. АҚШ долларни (умумий экспорт ҳажмидаги улуши 52,1 %) ташкил қилди.

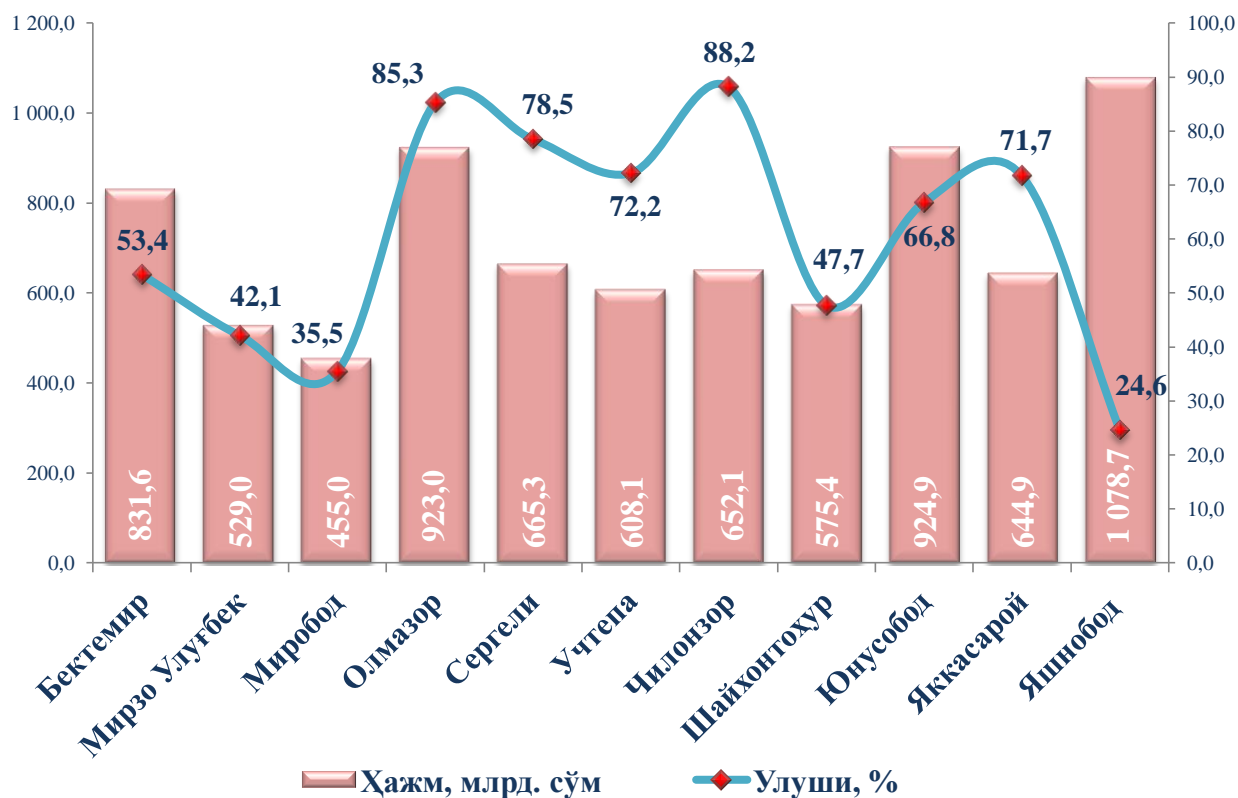
### Кичик тадбиркорликнинг асосий иқтисодий кўрсаткичлардаги улуши

(умумий ҳажмига нисбатан млрд.сўмда)

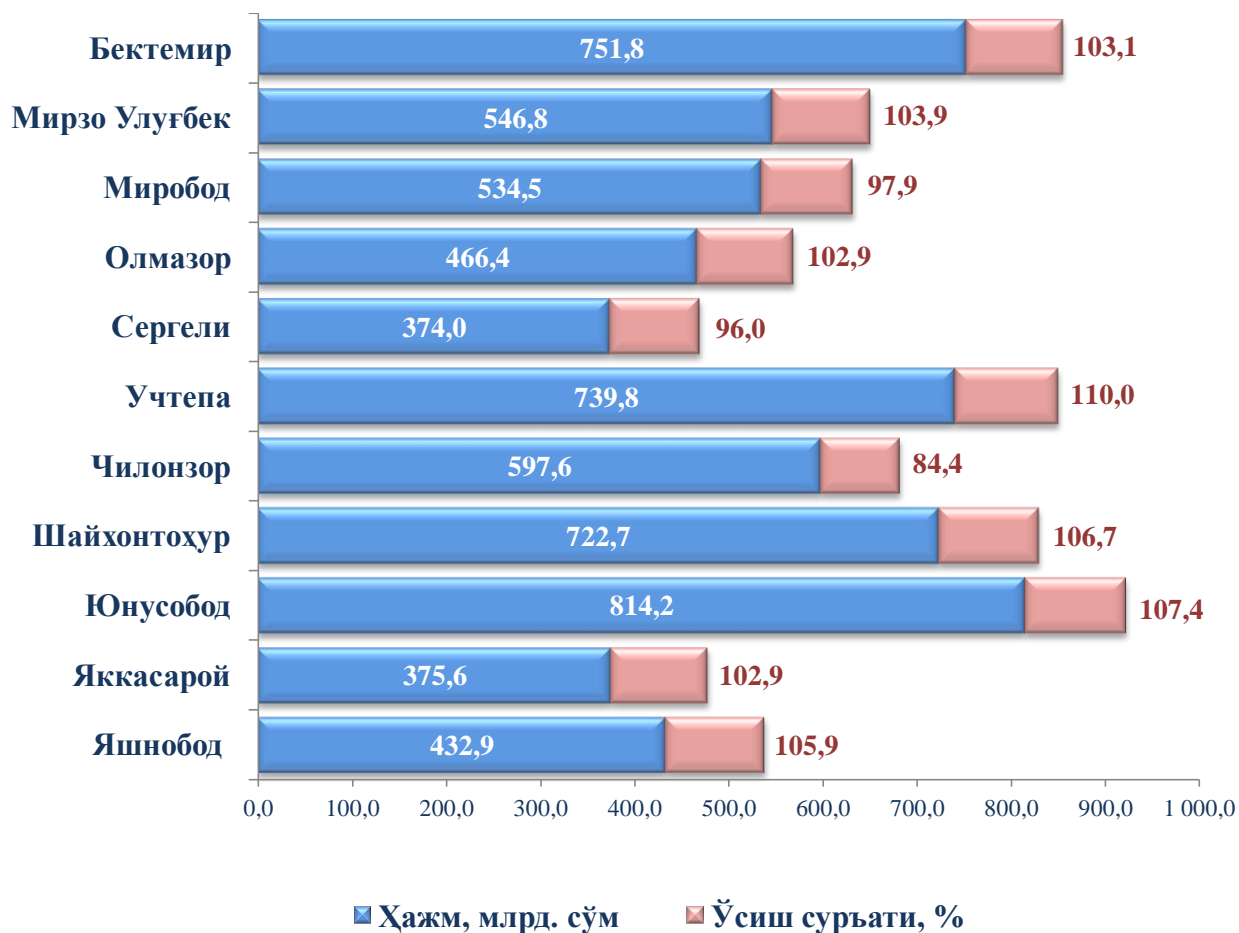
Туманлар бўйича энг юқори саноат маҳсулотларни ишлаб чиқариш ҳажми Яшнобод (1 078,7 млрд. сўм), Юнусобод (924,9 млрд. сўм), Олмазор (923,0 млрд. сўм), Бектемир (831,6 млрд. сўм) ва туманлар ҳиссасига тўғри келади.

Шайхонтоҳур (575,4 млрд. сўм), Мирзо Улуғбек (529,0 млрд. сўм) ва Миробод (455,0 млрд. сўм) туманларда саноат маҳсулотлари ишлаб чиқариш ҳажми паст бўлиб қолмоқда.

### 2020 йил январь-март ойларида ҳудудлар бўйича кичик тадбиркорлик (бизнес)да саноат маҳсулоти ишлаб чиқариш ҳажми ва улуши



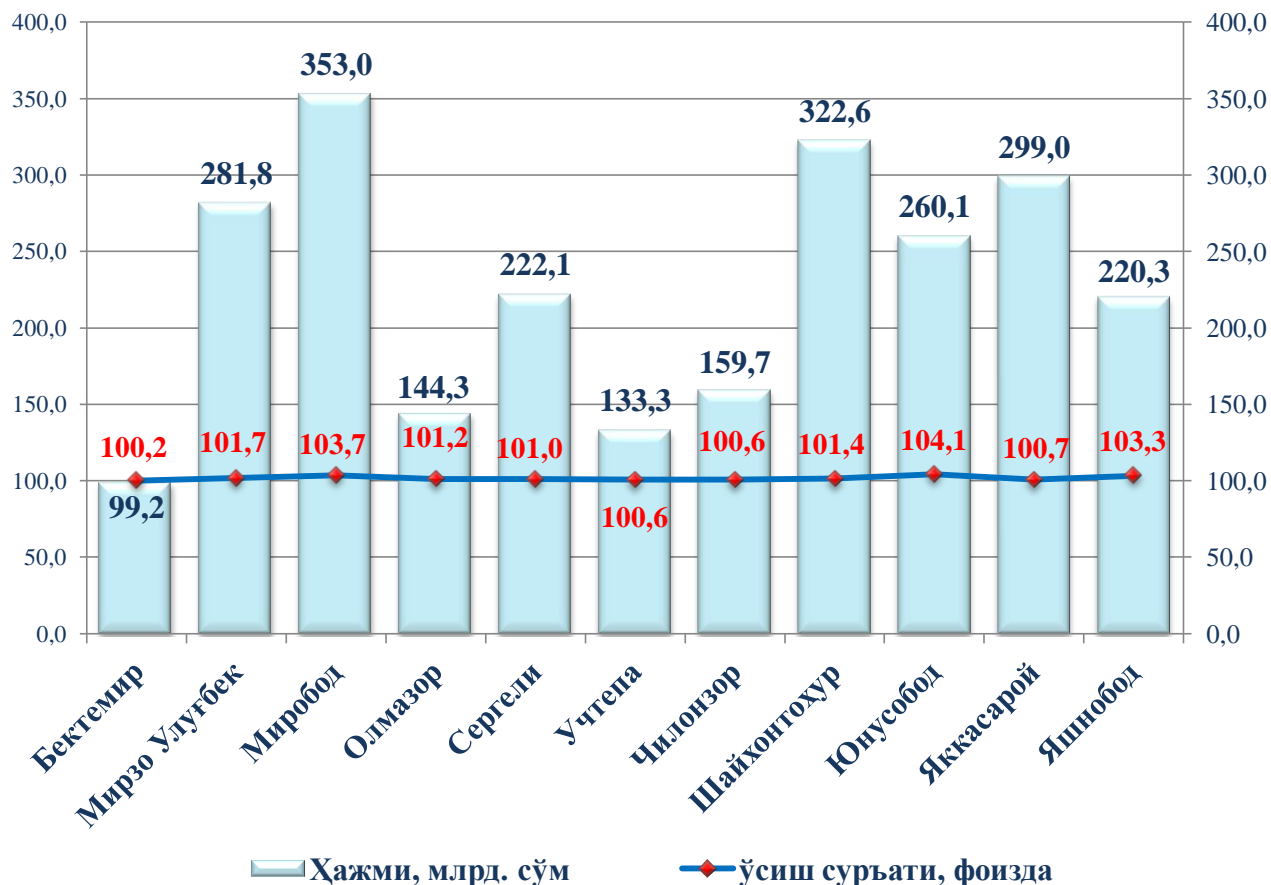
**2020 йил январь-март ойларида ҳудудлар бўйича кичик тадбиркорлик (бизнес)да чакана товар айланмаси ҳажми ва ўсиш суръати**



Чакана товар айланмаси бўйича энг юқори ҳажм Юнусобод (814,2 млрд. сўм), Бектемир (751,8 млрд. сўм), Учтепа (739,8 млрд. сўм), Шайхонтохур (722,7 млрд. сўм) ва Чилонзор (597,6 млрд. сўм) туманлари ҳиссасига тўғри келади.

Шунингдек, туманлар бўйича энг паст чакана товар айланмаси Сергели (374,0 млрд. сўм), Яккасарой (375,6 млрд. сўм), Яшнобод (432,9 млрд. сўм), Олмазор (466,7 млрд. сўм), Миробод (534,5 млрд. сўм) ва Мирзо Улуғбек (546,8 млрд. сўм) туманларига тўғри келади.

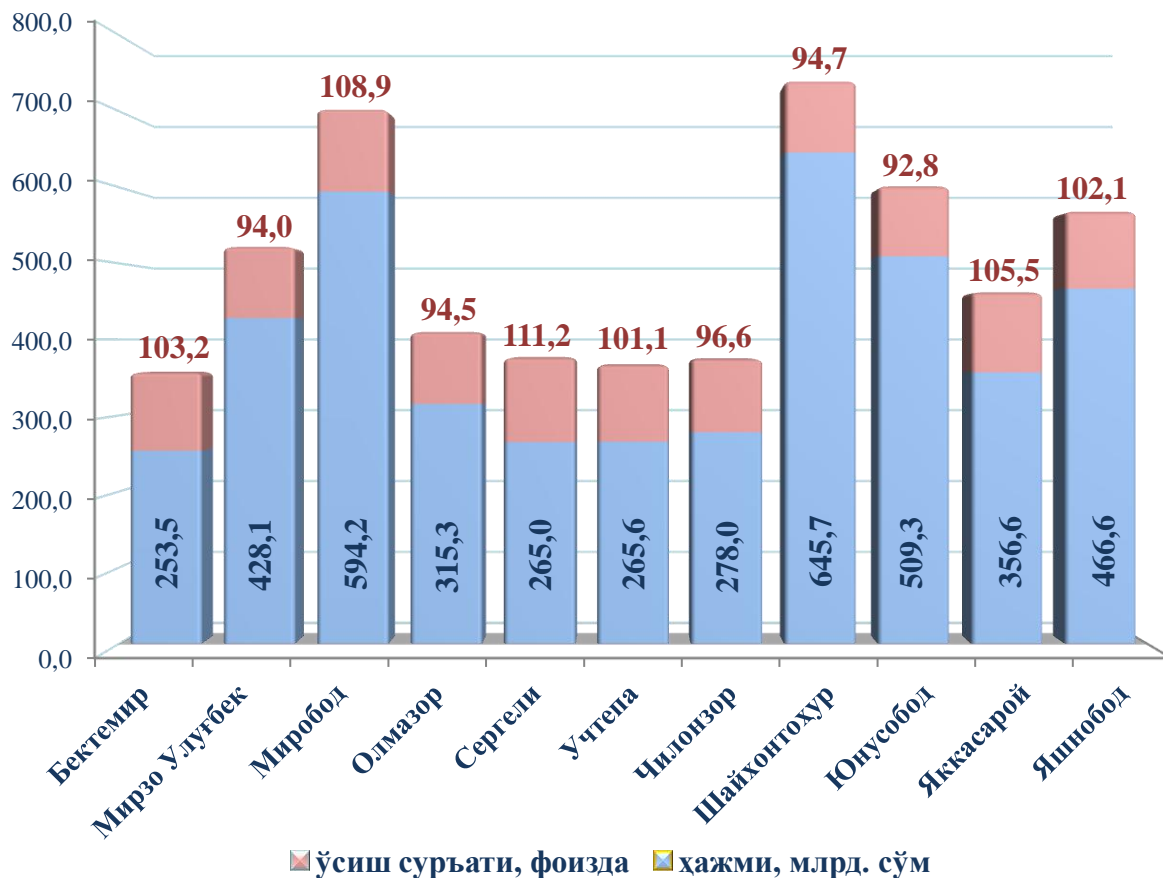
**2020 йил январь-март ойларида ҳудудлар бўйича кичик тадбиркорлик  
(бизнес)да бажарилган қурилиш ишлари ҳажми ва ўсиш суръати**



Қурилиш соҳаси бўйича энг юқори ҳажмга эга бўлган Миробод (353,0 млрд. сўм), Шайхонтоҳур (322,6 млрд. сўм), Яккасарой (299,0 млрд. сўм), Мирзо Улуғбек (281,8 млрд. сўм), Юнусобод (260,1) ва Сергели (222,1 млрд. сўм) туманларига тўғри келади.

Бектемир тумани (99,2 млрд. сўм), Учтепа тумани (133,3 млрд. сўм), Олмазор тумани (144,3 млрд. сўм), Чилонзор тумани (159,7 млрд. сўм) ва Яшнобод тумани (220,3 млрд. сўм) қурилиш соҳасида паст ҳажмга эга.

**2020 йил январь-март ҳудудлар бўйича кичик тадбиркорлик (бизнес)да  
инвестиция соҳаси улуши**

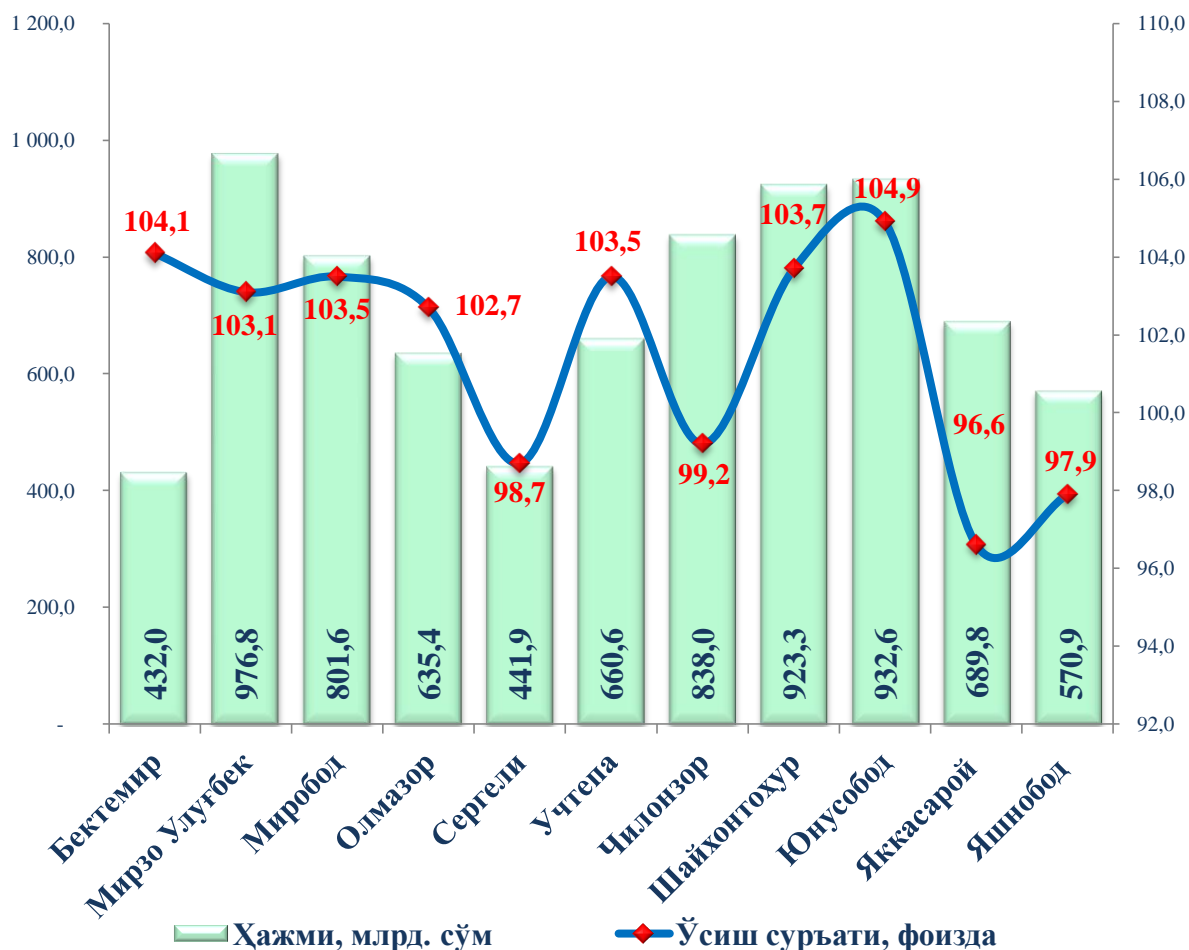


Инвестиция соҳаси бўйича энг юқори ҳажмлар Шайхонтоҳур (645,7 млрд. сўм), Миробод (594,2 млрд. сўм), Юнусобод (509,3 млрд. сўм) ва Яшнобод (466,6 млрд. сўм) туманларига тўғри келади.

Бектемир (253,5 млрд. сўм), Сергели (265,0 млрд. сўм), Учтепа (265,6 млрд. сўм) ва Чилонзор (278,0 млрд. сўм) туманларида инвестиция ҳажми паст бўлиб қолмоқда.



**2020 йил январь-март ойларида ҳудудлар бўйича кичик тадбиркорлик (бизнес)да  
хизматлар соҳаси ҳажми ва ўсиш суръати**



Хизматлар соҳасида энг юқори ҳажмлар Мирзо Улуғбек (976,8 млрд. сўм), Юнусобод (932,6 млрд. сўм), Шайхонтоҳур (923,3 млрд. сўм), Чилонзор (838,0 млрд. сўм) ва Миробод (801,6 млрд. сўм) туманларига тўғри келади.

Энг паст хизмат ҳажмига эга бўлган Бектемир (432,0 млрд. сўм), Сергели (441,9 млрд. сўм), Яшнобод (570,9 млрд. сўм) ва Олмазор (635,4 млрд. сўм) туманлари ҳисобланади.

**2020 йил январь-март ойларида кичик тадбиркорликнинг ҳудудлар бўйича иқтисодий фаолият турлари кесимида улуши, фоизда**

	<i>Саноат</i>	<i>Қурилиш</i>	<i>Хизматлар</i>	<i>Чакана савдо</i>
<b>Тошкент шаҳри</b>	<b>51,0</b>	<b>75,1</b>	<b>45,6</b>	<b>72,3</b>
<i>туманлар:</i>				
Бектемир	53,4	90,5	91,1	96,3
Мирзо Улуғбек	42,1	66,2	56,9	82,2
Миробод	35,5	68,5	28,0	69,6
Олмазор	85,3	54,2	63,9	80,9
Сергели	78,5	94,1	55,5	59,3
Учтепа	72,2	95,5	80,1	91,8
Чилонзор	88,2	57,9	44,5	46,6
Шайхонтоҳур	47,7	90,7	55,6	71,3
Юнусобод	66,8	63,1	30,4	87,2
Яккасарой	71,7	93,7	70,2	51,5
Яшнобод	24,6	81,8	29,0	72,2

Туманлар бўйича саноат маҳсулотларни ишлаб чиқариш бўйича энг юқори улуш Чилонзор (88,2 %), Олмазор (85,3 %) ва Сергели (78,5 %) туманларига тўғри келади.

Қурилиш бўйича энг юқори улуш Учтепа (95,5 %), Сергели (94,1 %) ва Яккасарой (93,7 %) туманларига тўғри келади.

Хизматлар соҳасида энг юқори улуш Бектемир (91,1 %), Учтепа (80,1 %) ва Яккасарой (70,2 %) туманларига тўғри келади.

Чакана савдо айланмасида энг юқори улуш Бектемир (96,3 %), Учтепа (91,8 %), Юнусобод (87,2 %) ва Мирзо Улуғбек (82,2 %) туманларига тўғри келади.

2019 йилнинг январь–мартида кичик тадбиркорликнинг ЯХМдаги улуши 51,6 % ни ташкил қилди (2019 йилнинг январь–мартида 56,5 %), ЯХМ таркибининг пасайиши йирик корхоналар улуши ошиши билан тушунтирилади.

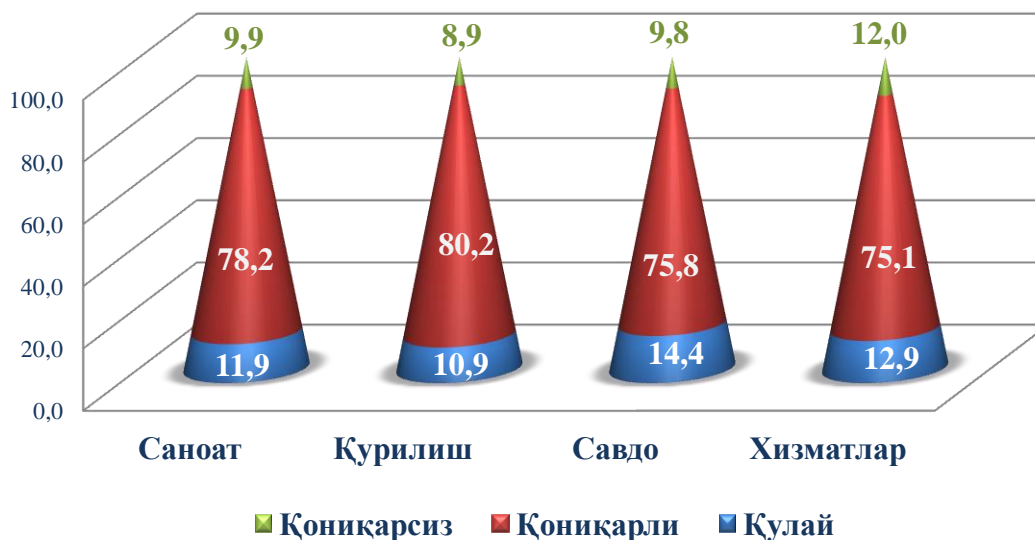
Иқтисодий фаолият турлари бўйича 2019 йил январь–март ойлари яқунларига кўра, янги ташкил этилган микрофирма ва кичик корхоналарда танланма кузатувлар ўтказилди. Унда 487 дан ортиқ респондентлар иштирок этди.

Кузатув маълумотлари таҳлили, қурилиш соҳасида респондентларнинг 10,9 % иқтисодий вазиятни – қулай ва 80,2 % эса қониқарли деб ҳисоблашини, мос равишда савдо соҳасида 14,4 % ва 75,8 %, хизматлар соҳасида 12,9 % ва 75,1 %, саноатда 11,9 % ва 78,2 % ни ташкил қилганини кўрсатди.

Жорий иқтисодий вазиятга пессимистик руҳда ёндашганлар қурилишда 8,9 %, савдода 9,8 %, хизматларда 12,0 % ва саноатда 9,9 % ни ташкил қилди.

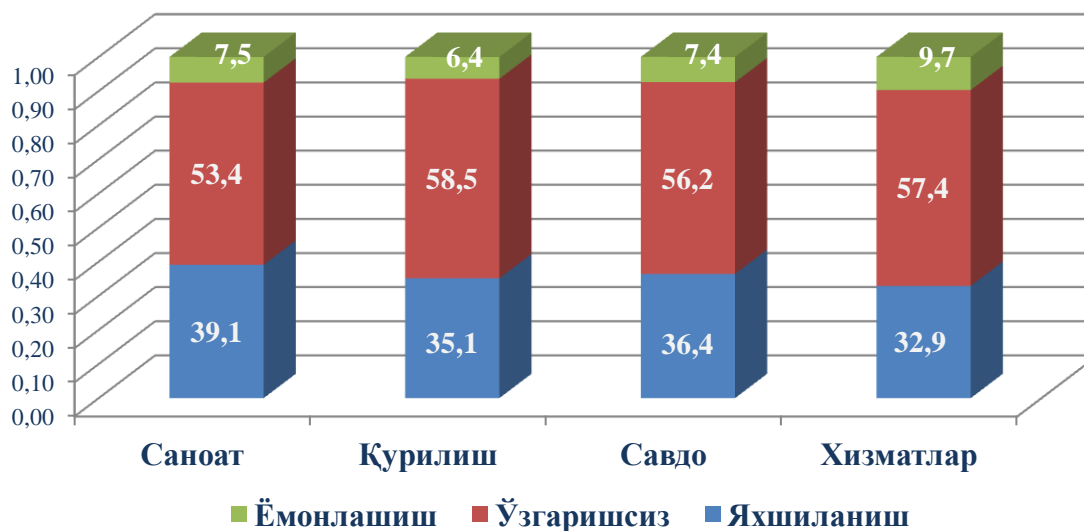
Жорий иқтисодий вазиятга пессимистик руҳда ёндашганлар қурилишда 38,5 %, савдода 17,9 %, хизматларда 17,5 % ва саноатда 11,4 % ни ташкил қилди.

**Кичик тадбиркорликда иқтисодий вазиятни тармоқлар кесимида баҳолаш  
2020 йил январь-март учун, фоизда**



Иқтисодий вазият яқин уч ойда саноат корхоналари яхшиланиши 39,1 %, ўзгаришсиз 53,4 % ни, ёмонлашиш эса 7,5 % ни, ёмонлашиш эса 7,5 % ни, савдо соҳасида – яхшиланиш 36,4 %, ўзгаришсиз 56,2 %, ёмонлашиш 7,4 %, хизматлар соҳасида яхшиланиш 32,9 %, ўзгаришсиз 57,4 %, ёмонлашиш 9,7 %, ва қурилиш тармоғида яхшиланиш 35,1 %, ўзгаришсиз 58,5 %, ёмонлашиш 6,4 % кутилмоқда.

**Кичик тадбиркорлик (бизнес)да иқтисодий вазиятнинг ўзгаришлар  
истикболини яқин уч ойда баҳоланиши, фоизда**



Таҳлил натижаларидан келиб чиқиб, янги ташкил этилган кичик корхоналар ва микрофирмаларга бизнес муҳитини яхшилаш учун кўрилаётган чора-тадбирлар натижасида респондентлар яқин истиқболда умумий иқтисодий вазиятнинг яхшиланишини ижобий баҳолаётганлигини хулоса қилиш мумкин.

## V. КОРХОНА ВА ТАШКИЛОТЛАРНИНГ МОЛИЯВИЙ НАТИЖАЛАРИ<sup>1)</sup>

**Фойда.** Ҳисобот маълумотларига кўра, 2020 йилнинг январь-февраль ойлари учун корхона ва ташкилотлар томонидан 1 211,3 млрд. сўм миқдорда якуний молиявий натижа олинди. 2019 йилнинг шу даврига нисбатан солиштирганимизда, фойда ҳажми 41,8 млрд. сўмга кўпайган.

### 2020 йилнинг январь-февраль ойларида иқтисодий фаолият турлари бўйича йирик тижорат ташкилотларининг якуний молиявий натижалари

	Фойда, зарар (-), млрд. сўм	2019 йилнинг январь-февралга нисбатан, % да
<b>Жами</b>	<b>1 211,3</b>	<b>103,6</b>
Тоғ-кон саноати ва очиқ конларни ишлаш	81,8	2,8м.
Ишлаб чиқарадиган саноат	221,1	4,6м.
Электр, газ, буғ билан таъминлаш ва ҳавони кондициялаш	-11,5	-
Сув билан таъминлаш, канализация тизими, чиқиндиларни йиғиш ва утилизация қилиш	14,6	108,0
Қурилиш	17,3	82,8
Савдо	183,9	30,8
Ташиш ва сақлаш	371,7	11,2
Яшаш ва овқатланиш бўйича хизматлар	8,4	-
Ахборот ва алоқа	208,9	84,3
Молиявий ва суғурта фаолияти	24,9	118,8
Кўчмас мулк билан операциялар	16,6	145,5
Профессионал, илмий ва техник фаолият	30,9	96,1
Бошқариш бўйича фаолият ва ёрдамчи хизматлар кўрсатиш	26,8	183,6
Давлат бошқаруви ва мудофаа; мажбурий ижтимоий таъминот	7,8	4,3м.
Соғлиқни сақлаш ва ижтимоий хизматлар кўрсатиш	10,9	96,2
Таълим	3,9	59,3
Санъат, кўнгили очиш ва дам олиш	-6,7	-
Бошқа турдаги хизматлар кўрсатиш	-	-

Иқтисодий фаолият турлари бўйича таҳлилий маълумотлар шуни кўрсатмоқдаки, йирик ташкилотларда кўрилган фойданинг асосий қисмини ишлаб чиқарадиган саноат йўналишидаги ташкилотлар ташкил этмоқда.

**Тошкент шаҳрида йирик тижорат ташкилотларининг  
2020 йил январь-февраль ойларида ҳудудлар кесимида  
яқуний молиявий натижалари**

	<i>Фойда, зарар (-), млрд. сўм</i>	<i>2019 йилнинг январь-февралга нисбатан, % да</i>
<b>Тошкент ш.</b>	<b>1 211,3</b>	<b>103,6</b>
<i>туманлар:</i>		
Бектемир	9,2	53,3
Мирзо Улуғбек	45,5	138,7
Миробод	870,7	177,8
Олмазор	26,7	102,8
Сергели	97,6	83,0
Учтепа	6,1	87,3
Чилонзор	130,7	25,4
Шайхонтохур	-29,5	-
Юнусобод	189,2	102,5
Яккасарой	-215,8	-
Яшнобод	80,9	2,6м.

Тошкент шаҳрининг йирик тижорат ташкилотлари бўйича – 1211,3 млрд. сўм, туманлар кесимида фойданинг асосий қисми Миробод – 870,7 млрд. сўм (жами фойданинг 71,8 %), Юнусобод – 189,2 млрд. сўм (жами фойданинг 15,6 %), Чилонзор – 130,7 млрд. сўм (жами фойданинг 10,7 %) ва Сергели – 97,6 млрд. сўм (8,0 %) туманларига тўғри келади.

**2020 йилнинг январь-февралда иқтисодий фаолият турлари бўйича зарар қўрган йирик тижорат корхона ва ташкилотларнинг молиявий натижалари**

	Корхоналар сони	Зарар суммаси	
		млн. сўм	жамига нисбатан, % да
<b>Жами</b>	<b>102</b>	<b>570 100,6</b>	<b>100</b>
Ишлаб чиқарадиган саноат	9	12 559,1	2,2
Тоғ-кон саноати ва очик конларни ишлаш	1	391,0	0,1
Электр, газ, буғ билан таъминлаш ва ҳавони кондициялаш	2	96 670,8	16,9
Сув билан таъминлаш; канализация тизими, чиқиндиларни йиғиш ва утилизация қилиш	1	1 154,5	0,2
Қурилиш	6	281,2	0,1
Савдо	31	75 463,5	13,3
Ташиш ва сақлаш	14	357 956,4	62,7
Яшаш ва овқатланиш бўйича хизматлар	8	3 625,4	0,6
Ахборот ва алоқа	3	6 464,2	1,2
Молиявий ва суғурта фаолияти	2	2 076,1	0,3
Кўчмас мулк билан операциялар	1	25,9	0,1
Профессионал, илмий ва техник фаолият	4	834,6	0,1
Бошқариш бўйича фаолият ва ёрдамчи хизматлар кўрсатиш	5	1 387,0	0,2
Давлат бошқаруви ва мудрофаа; мажбурий ижтимоий таъминот	2	3 012,9	0,5
Таълим	3	41,6	0,1
Соғлиқни сақлаш ва ижтимоий хизматлар кўрсатиш	4	723,7	0,1
Санъат, кўнгил очиш ва дам олиш	6	7 432,7	1,3

**2020 йил январь-февраль ойларида иқтисодий фаолият турлари бўйича зарар кўрган йирик тижорат корхона ва ташкилотларнинг молиявий натижалари**  
(жамига нисбатан фоиз ҳисобида)



Зарарларнинг асосий қисми ташиш ва сақлаш – 357,9 млрд. сўм (жами зарарнинг 62,7 %), электр, газ, буғ билан таъминлаш ва ҳавони кондициялаш – 96,6 млрд. сўм (жами зарарнинг 16,9 %), савдо – 75,4 млрд. сўм (жами зарарнинг 13,3 %) фаолият турларини ташкил этади.

**2020 йилнинг январь-февраль ойларида ҳудудлар кесимида зарар кўрган йирик тижорат корхона ва ташкилотларнинг молиявий натижалари**

	<i>Корхоналар сони</i>	<i>Зарар кўрган корхоналарнинг улуши жамига нисбатан, % да</i>	<i>Зарар суммаси, млн. сўм</i>
<b>Тошкент шаҳри</b>	<b>102</b>	<b>100</b>	<b>570100,6</b>
<i>туманлар:</i>			
Бектемир	4	0,1	626,9
Мирзо Улуғбек	9	1,5	8578,2
Миробод	20	1,1	6571,8
Олмазор	5	1,1	6316,8
Сергели	8	2,6	15093,2
Учтепа	6	1,6	8840,0
Чилонзор	11	4,7	26388,3
Шайхонтоҳур	9	18,2	103656,7
Юнусобод	14	2,4	13492,2
Яккасарой	6	63,9	364094,9
Яшнобод	10	2,8	16441,6



**Тошкент шаҳрида йирик тижорат корхоналарида 2020 йил 1 март ҳолатига иқтисодий фаолият турлари бўйича муддати ўтган дебитор қарздорликнинг таркиби**

	Жами, млрд. сўм	ундан:			Муддати ўтган қарздор- ликнинг улуши, % да
		харидор ва буюртма- чилар	етказиб берувчиларга ва пудратчиларга берилган аванслар	ички идора вий	
<b>Жами</b>	<b>307,2</b>	<b>265,8</b>	<b>1,1</b>	<b>13,8</b>	<b>0,8</b>
Ишлаб чиқарадиган саноат	31,7	14,8	-	-	1,2
Электр, газ, буғ билан таъминлаш ва ҳавони кондициялаш	134,6	134,6	-	-	2,0
Сув билан таъминлаш, канализация тизими, чиқиндиларни йиғиш ва утилизация қилиш	76,6	76,6	-	-	30,2
Қурилиш	0,5	0,5	-	-	-
Савдо	12,8	4,5	0,5	-	0,2
Ташиш ва сақлаш	10,1	9,5	0,6	-	0,1
Кўчмас мулк билан операциялар	0,1	0,1	-	-	0,2
Профессионал, илмий ва техник фаолият	19,7	4,1	-	13,8	2,5
Бошқариш бўйича фаолият ва ёрдамчи хизматлар кўрсатиш	3,2	3,2	-	-	2,0
Давлат бошқаруви ва мудофаа; мажбурий ижтимоий таъминот	17,7	17,7	-	-	0,5
Санъат, кўнгил очиш ва дам олиш	0,2	0,2	-	-	1,6
Бошқалар	-	-	-	-	-

Иқтисодиёт тармоқлари, туманларда ва идораларда муддати ўтган қарздорликни тугатиш бўйича етарлича тизимли ишлар ташкиллаштирилмаганлиги натижасида, муддати ўтган дебитор қарздорликнинг юқори суръатда ўсиши сақланиб қолмоқда.

2020 йил 1 март ҳолатига кредитор қарздорликнинг умумий ҳажми 51 315,7 млрд. сўм, ундан муддати ўтган – 138,9 млрд. сўм ёки жами кредитор қарздорликнинг 0,3 % ни ташкил этди.

**Тошкент шаҳрида йирик тижорат корхоналарида 2020 йил 1 март ҳолатига иқтисодий фаолият турлари бўйича муддати ўтган кредитор қарздорликнинг таркиби**

	Жами, млрд. сўм	ундан:				Мудда ти ўтган қарз- дорлик- нинг улуши, % да
		етказиб берувчи лар ва пудрат чиларга	бюджетга тўлов- лар	давлат мақсадли фонд- ларига тўловлар	ички идора- вий	
<b>Жами</b>	<b>138,9</b>	<b>120,3</b>	-	-	<b>0,1</b>	<b>0,3</b>
Ишлаб чиқарадиган саноат	36,4	35,9	-	-	0,1	1,1
Савдо	70,8	70,8	-	-	-	1,0
Профессional, илмий ва техник фаолият	26,1	10,2	-	-	-	0,7
Давлат бошқаруви ва мудофаа; мажбурий ижтимоий таъминот	2,2	-	-	-	-	0,1
Соғлиқни сақлаш ва ижтимоий хизматлар кўрсатиш	3,4	3,4	-	-	-	2,5

2020 йил 1 март ҳолатига иқтисодиёт тармоқлари, туманларда ва идораларда муддати ўтган кредиторлик қарздорлик, муддати ўтган дебиторлик қарздорликдан 221,0 % га юқориликгича қолмоқда.

## VI. КОРХОНАЛАР ВА ТАШКИЛОТЛАР ФАОЛИЯТИНИНГ УМУМИЙ ТАЪРИФИ (фермер ва деҳқон хўжаликларисиз)

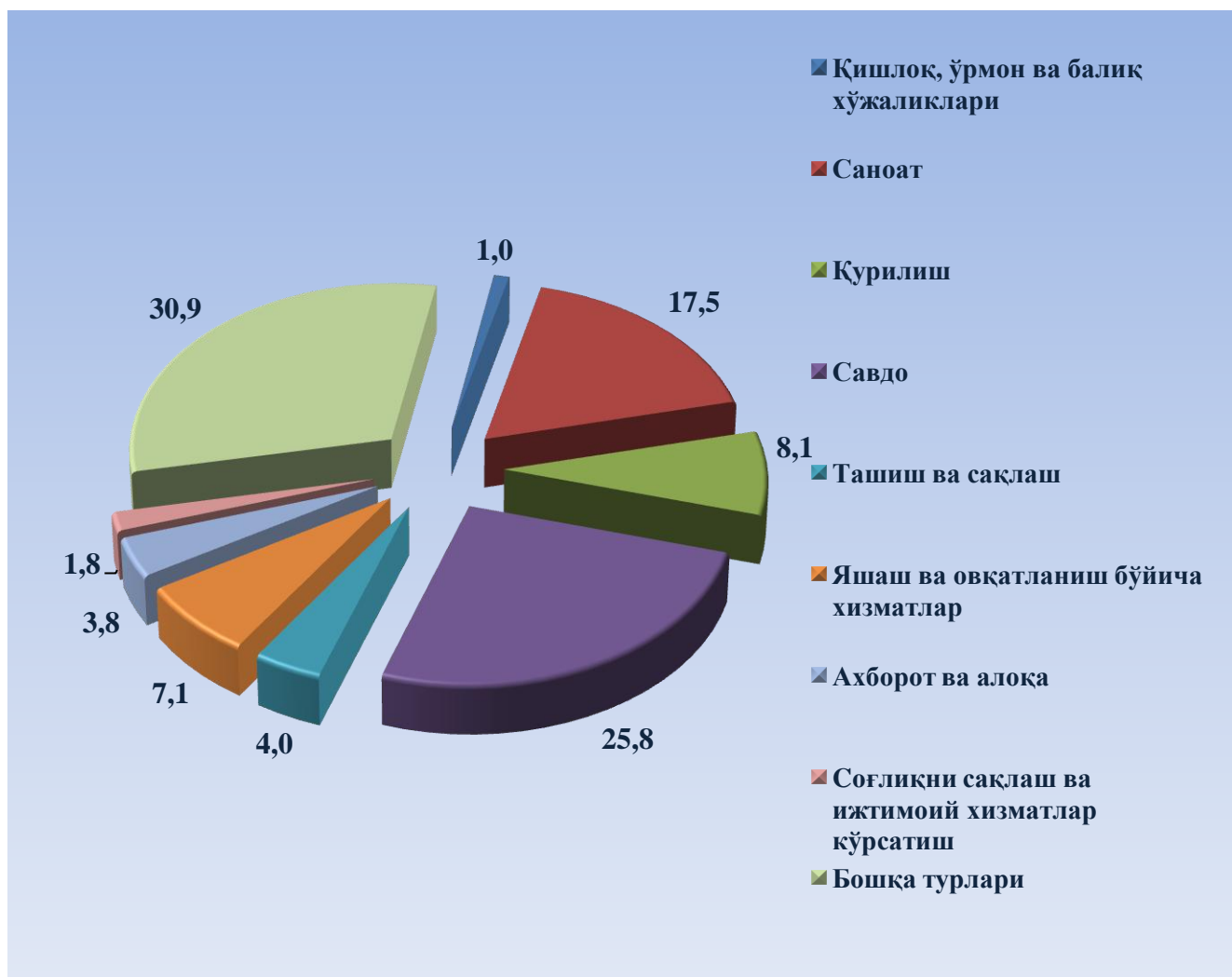
Корхона ва ташкилотлар ягона давлат регистри маълумотларига кўра, 2020 йилнинг 1 апрель ҳолатига кўра рўйхатга олинган юридик шахслар сони 91,4 мингтани ташкил қилиб, шундан 87,3 мингтаси ёки 95,5 % фаолият кўрсатмоқда.

Иқтисодий фаолият турлари бўйича рўйхатга олинган корхона ва ташкилотларнинг асосий қисми савдо (рўйхатга олинганларнинг умумий сонидан 25,7 %), саноат (17,5 %), қурилиш (8,0 %) ҳамда яшаш ва овқатланиш бўйича хизматлар (7,3 %) соҳаларига тўғри келади.

### Иқтисодий фаолият турлари бўйича рўйхатга олинган ҳамда фаолият кўрсатаётган корхона ва ташкилотлар тақсимоти (2020 йил 1 апрель ҳолатига кўра)

	Рўйхатга олинганлар		Фаолият кўрсатаётганлар	
	бирлик	жамига нисбатан, фоизда	бирлик	жамига нисбатан фоизда
<b>Жами</b>	<b>91 436</b>	<b>100,0</b>	<b>87 316</b>	<b>100,0</b>
шу жумладан:				
Қишлоқ, ўрмон ва балиқ хўжаликлари	900	1,0	838	1,0
Саноат	15 965	17,5	15 284	17,5
Қурилиш	7 356	8,0	7 059	8,1
Савдо	23 514	25,7	22 501	25,8
Ташиш ва сақлаш	3 618	4,0	3 496	4,0
Яшаш ва овқатланиш бўйича хизматлар	6 632	7,3	6 223	7,1
Ахборот ва алоқа	3 520	3,8	3 345	3,8
Соғлиқни сақлаш ва ижтимоий хизматлар кўрсатиш	1 650	1,8	1 601	1,8
Бошқа турдаги хизматлар кўрсатиш	28 281	30,9	26 969	30,9

**Иқтисодий фаолият турлари бўйича фаолият кўрсатаётган корхона ва ташкилотларнинг улуши, фоизда (фермер ва деҳқон хўжаликларисиз)**



Тошкент шаҳрида рўйхатга олинган корхона ва ташкилотларнинг умумий сонига нисбатан иқтисодий фаолият турлари бўйича фаолият кўрсатаётган корхона ва ташкилотларнинг энг кўп миқдори 25,8% савдо соҳасида, 17,5 % саноат соҳасида, 8,1 % қурилиш соҳасида, 7,1 % яшаш ва овқатланиш бўйича хизматларда, 4,0 % ташиш ва сақлаш, 3,8 % ахборот ва алоқа, 1,8 % соғлиқни сақлаш ва ижтимоий хизматлар кўрсатишда, 1,0 % қишлоқ, ўрмон ва балиқ хўжаликларида ва 30,9 % бошқа фаолият турлари ҳиссаларига тўғри келади.

2020 йил 1 апрель ҳолатига кўра фаолият кўрсатаётган тижорат корхона ва ташкилотларнинг сони 81,9 мингта бўлиб, шундан масъулияти чекланган жамиятлар – 64,2 мингта, хусусий корхона – 13,3 мингта, оилавий корхона – 3,1 мингта, унитар корхона – 0,6 мингта, акциядорлик жамиятлар – 0,2 мингта ва 0,5 мингта бошқа тижорат корхоналари ташкил этади.

**Ташкилий-хуқуқий шакллари таснифлагичи бўйича фаолият кўрсатаётган  
юридик шахсларнинг тақсимоти, бирликда**



2020 йил январь–март ойларида янги ташкил этилган корхона ва ташкилотларнинг сони 4,6 мингтани ташкил этган бўлиб, бу ўтган йилнинг шу даврига нисбатан 1,8 мингтага камдир.

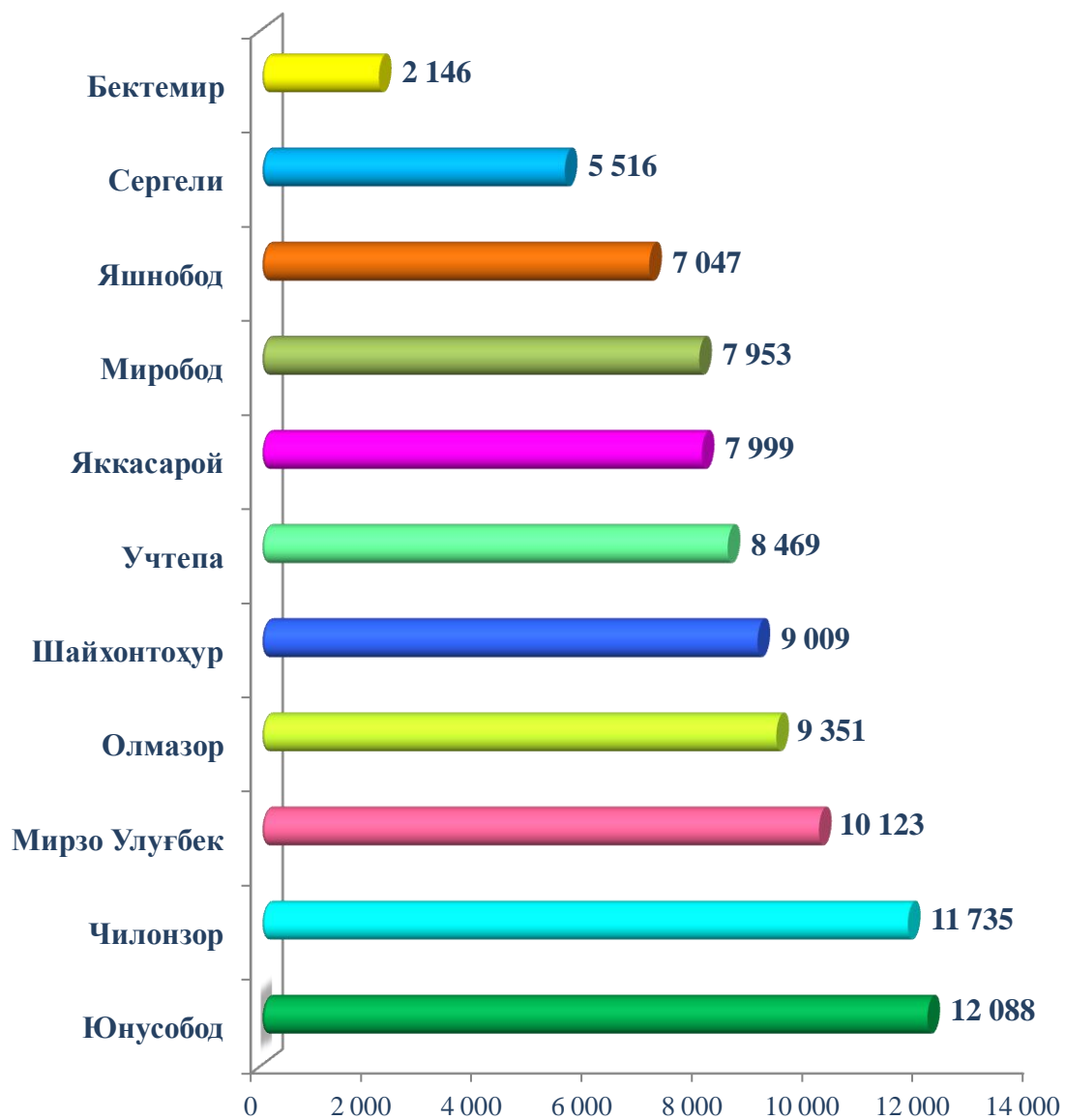
Жами янги ташкил этилган корхона ва ташкилотларнинг энг кўп қисми Чилонзор (590 та), Учтепа (579 та), Юнусобод (552 та), Мирзо Улуғбек (487 та), Шайхонтоҳур (480 та) Олмазор (433 та) ва Яшнобод (355 та) туманлари ҳиссаларига тўғри келди. Аксинча, Яккасарой (348 та), Миробод (337 та), Сергели (324 та) ҳамда Бектемир (134 та) туманларида корхона ва ташкилотлар ташкил этиш кўрсаткичи паст даражани акс эттирган.

**Корхона ва ташкилотлар сони**  
(фермер ва деҳқон хўжаликларисиз)

*(бирликда)*

	2020 йил 1 апрель ҳолатига қўра рўйхатга олинганлар	2020 йил январь–март ойларида	
		янги ташкил топганлар	тугатилганлар
<b>Тошкент шаҳар</b>	<b>91 436</b>	<b>4 619</b>	<b>187</b>
<i>туманлар:</i>			
Бектемир	2 146	134	4
Мирзо Улуғбек	10 123	487	20
Миробод	7 953	337	25
Олмазор	9 351	433	20
Сергели	5 516	324	6
Учтепа	8 469	579	12
Чилонзор	11 735	590	23
Шайхонтоҳур	9 009	480	13
Юнусобод	12 088	552	29
Яккасарой	7 999	348	21
Яшнобод	7 047	355	14

**Корхона ва ташкилотлар сони**  
(фермер ва деҳқон хўжаликларисиз) бирликда



**2020 йил январь–март ойларида иқтисодий фаолият турлари бўйича  
янги ташкил этилган корхона ва ташкилотларнинг сони, birlikда  
(фермер ва деҳқон хўжаликлариси)**



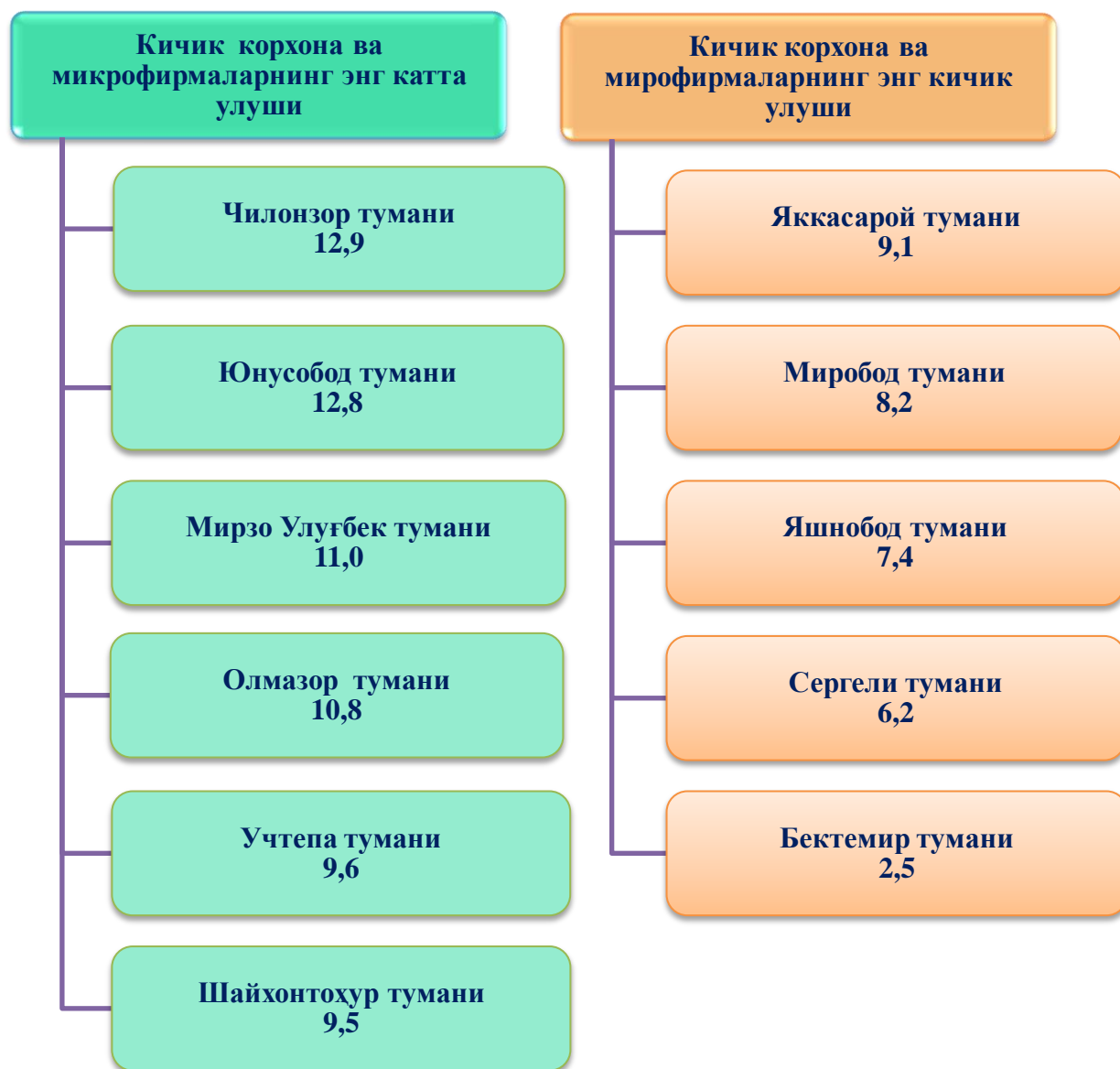
**Кичик корхона ва микрофирмалар сони**

2020 йил 1 апрель ҳолатига кўра Тошкент шаҳрида фаолият кўрсатаётган кичик тадбиркорлик субъектларнинг сони 77,4 мингдан зиёдни ташкил этган (фермер ва деҳқон хўжаликларисиз). Бу кўрсаткич ўтган йилнинг шу даврига нисбатан 15,6 % га ошган.

Фаолият кўрсатаётган кичик корхона ва микрофирмаларнинг асосий қисми 9 955 birlik Чилонзор, 9 916 birlik Юнусобод, 8 546 birlik Мирзо Улуғбек, 8 352 birlik Олмазор, 7 455 birlik Учтепа, 7 332 birlik Шайхонтоҳур ҳамда 7 031 birlik Яккасарой туманлари ҳиссаларига тўғри келади. Фаолият кўрсатаётганларнинг энг кам қисми эса 6 377 birlik Миробод, 5 746 birlik Яшнобод, 4 827 birlik Сергели ҳамда 1 908 birlik Бектемир туманлари ҳиссаларига тўғри келади



Фаолият юритаётган кичик корхона ва микрофирмаларнинг туманлар кесимида улуши (фоизда)



Иқтисодий фаолият турлари бўйича фаолият кўрсатаётган жами 77 445 та кичик корхона ва микрофирмаларнинг 22 323 бирлиги (28,8 %) – савдода, 15 176 бирлиги (19,6 %) – саноатда, 7 010 бирлиги (9,1 %) – қурилишда, 6 169 бирлиги (8,0 %) – яшаш ва овқатланиш бўйича хизматлар соҳасида, 3 437 бирлиги (4,4 %) – ташиш ва сақлашда, 3 270 бирлиги (4,2 %) – ахборот ва алоқа соҳасида, 1 346 бирлиги (1,7 %) – соғлиқни сақлаш ва ижтимоий хизматлар кўрсатишда, 824 бирлиги (1,1 %) – қишлоқ, ўрмон ва балиқ хўжаликларида, шунингдек 17 890 бирлиги (23,1 %) – бошқа фаолият турлари ҳиссаларига тўғри келади.

## Иқтисодий фаолият турлари бўйича фаолият кўрсатаётган кичик корхона ва микрофирмаларнинг улуши, фоизда



Шундан кўришиб турибдики, фаолият кўрсатаётган кичик корхона ва микрофирмаларнинг асосий қисми саноат ва савдо фаолият турларига тўғри келади. Иқтисодий фаолият турлари бўйича энг кам улуш эса соғлиқни сақлаш ва ижтимоий хизматлар кўрсатишда ҳамда қишлоқ, ўрмон ва балиқ хўжаликлари турларига тўғри келади.

### Хорижий капитал иштирокидаги корхоналар сони

2020 йил 1 апрель ҳолатига кўра хорижий капитал иштирокидаги рўйхатга олинган корхона сони 6 684 бирликни ташкил этди. Ўтган йилга нисбатан фаолият кўрсатаётган корхонанинг сони 1 502 тага ёки 22,7 % га ўсган. Хорижий капитал иштирокидаги рўйхатга олинган корхонадан 2 810 таси қўшма корхона, 3 874 таси эса хорижий корхона ҳисобланади.

**Хорижий капитал иштирокидаги  
корхоналарнинг ўсиш динамикаси, бирликда**



**Иқтисодий фаолият турлари бўйича хорижий капитал иштирокидаги  
фаолият кўрсатаётган корхоналар сони, бирликда**



2020 йилнинг январь–март ойларининг якуни бўйича хорижий капитал иштирокидаги 407 та корхона янги ташкил қилинди. Корхонанинг сони ўтган йилга нисбатан 153 тага кам. Бунда, Хитой Халқ Республикаси резидентларининг капитали иштирокидаги корхона сони – 41 тани, Туркия Республикаси – 64 тани, Россия Федерацияси – 84 тани, Қозоғистон Республикаси – 55 тани ҳамда Корея Республикаси – 32 тани ташкил қилди. Шунингдек, 2020 йилда Афғонистон Ислам Республикаси, Ҳиндистон Республикаси, Германия Федератив Республикаси, Украина, Озарбайжон Республикаси ва бошқа давлатлар резидентлари ҳамкорлик қилишга қизиқиш билдирдилар.

### Хорижий капитал иштирокидаги янги ташкил топган корхоналарнинг давлатлар кесимидаги сони, бирликда

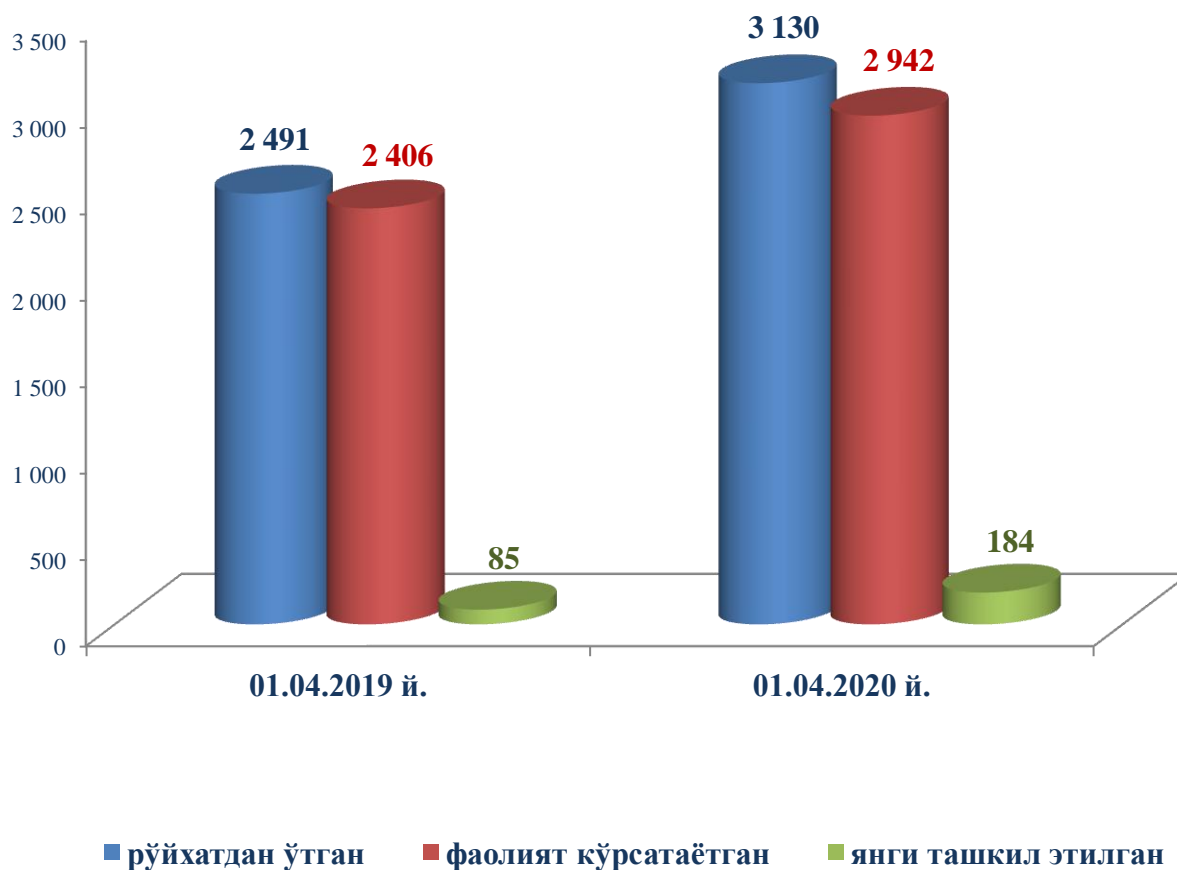


Шундан кўриниб турибдики, фаолият кўрсатаётган хорижий капитал иштирокидаги корхонанинг асосий қисми савдо ва саноат фаолият турига тўғри келади, энг кам улуш эса соғлиқни сақлаш ва ижтимоий хизматлар кўрсатиш ҳамда қишлоқ, ўрмон ва балиқ хўжаликлари фаолият турига тўғри келади.

## Оилавий корхоналар сони

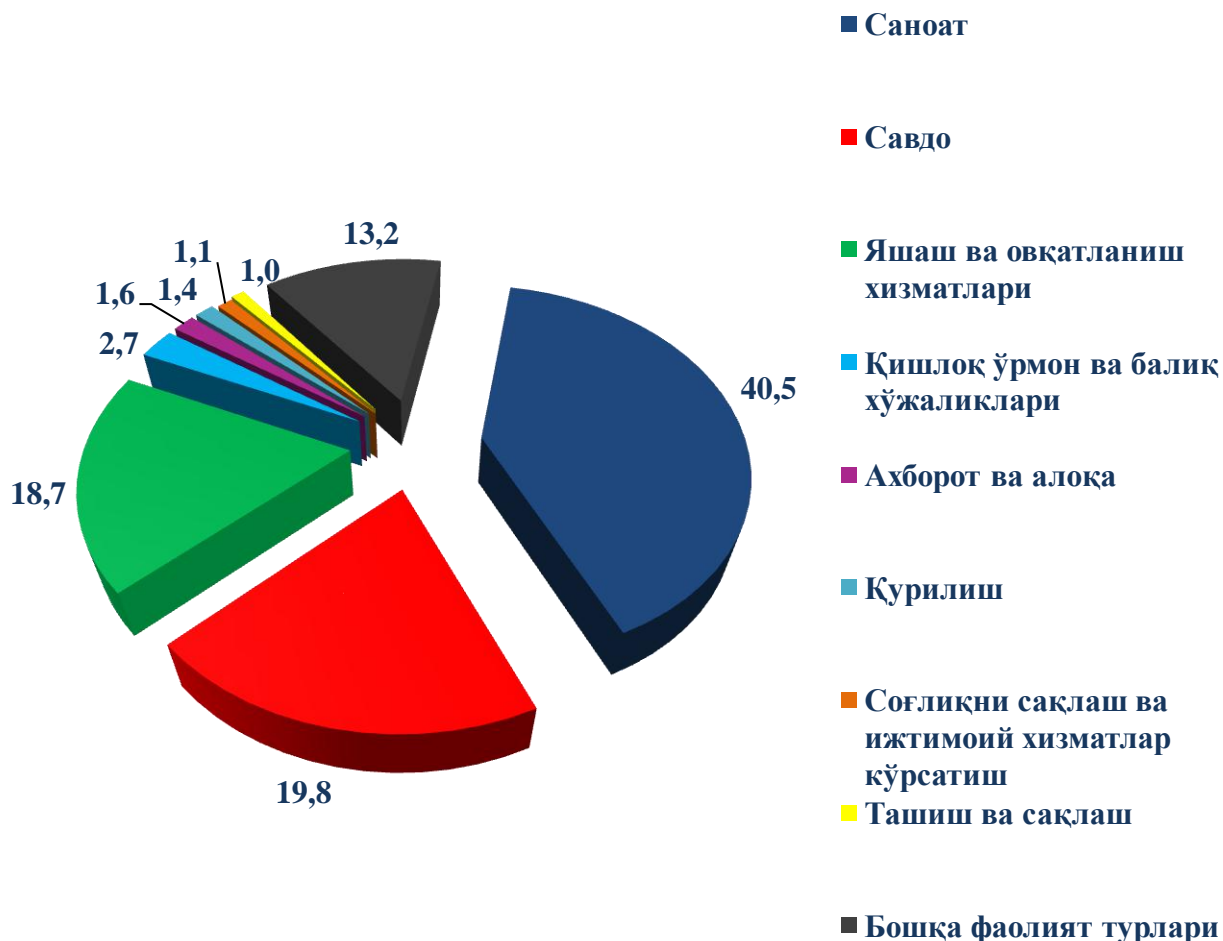
2020 йил 1 апрель ҳолатига кўра юридик шахс сифатида давлат рўйхатидан ўтган оилавий корхоналар сони 3 130 бирликни ташкил этди, улардан 2 942 бирлик ёки 93,9 % фаолият юритмоқда. Давлат рўйхатидан ўтган ҳамда фаолият кўрсатаётган оилавий корхоналарнинг сони ўтган йилга нисбатан ўртача 20,4 % га ошган.

### Оилавий корхоналар сони, бирликда



Иқтисодий фаолият турлари бўйича фаолият кўрсатаётган оилавий корхоналарнинг сони кўрилганда оилавий корхоналарнинг 40,5 % ёки 1 192 таси саноат, 19,8 % ёки 583 таси савдо, 18,7 % ёки 551 таси яшаш ва овқатланиш хизматлари, 2,7 % ёки 79 таси қишлоқ ўрмон ва балиқ хўжаликлари, 1,6 % ёки 47 таси ахборот ва алоқа, 1,4 % ёки 42 таси қурилиш, 1,1 % ёки 31 таси соғлиқни сақлаш ва ижтимоий хизматлар кўрсатиш, 1,0 % ёки 28 таси ташиш ва сақлаш ҳамда 13,2 % ёки 389 таси бошқа фаолият турлари ҳиссаларига тўғри келмоқда.

**Иқтисодий фаолият турлари кесимида фаолият кўрсатаётган  
оилавий корхоналарнинг улуши, фоизда**



2020 йил 1 апрель ҳолатига иқтисодий фаолият турлари бўйича фаолият кўрсатаётган оилавий корхоналарнинг сонини кўрилганда энг катта сони саноат ва савдода, энг кичик сони эса соғлиқни сақлаш ва ижтимоий хизматлар кўрсатиш ҳамда ташиш ва сақлаш хизматлари соҳасига тўғри келади.

## VII. ИСТЕЪМОЛ БОЗОРИ

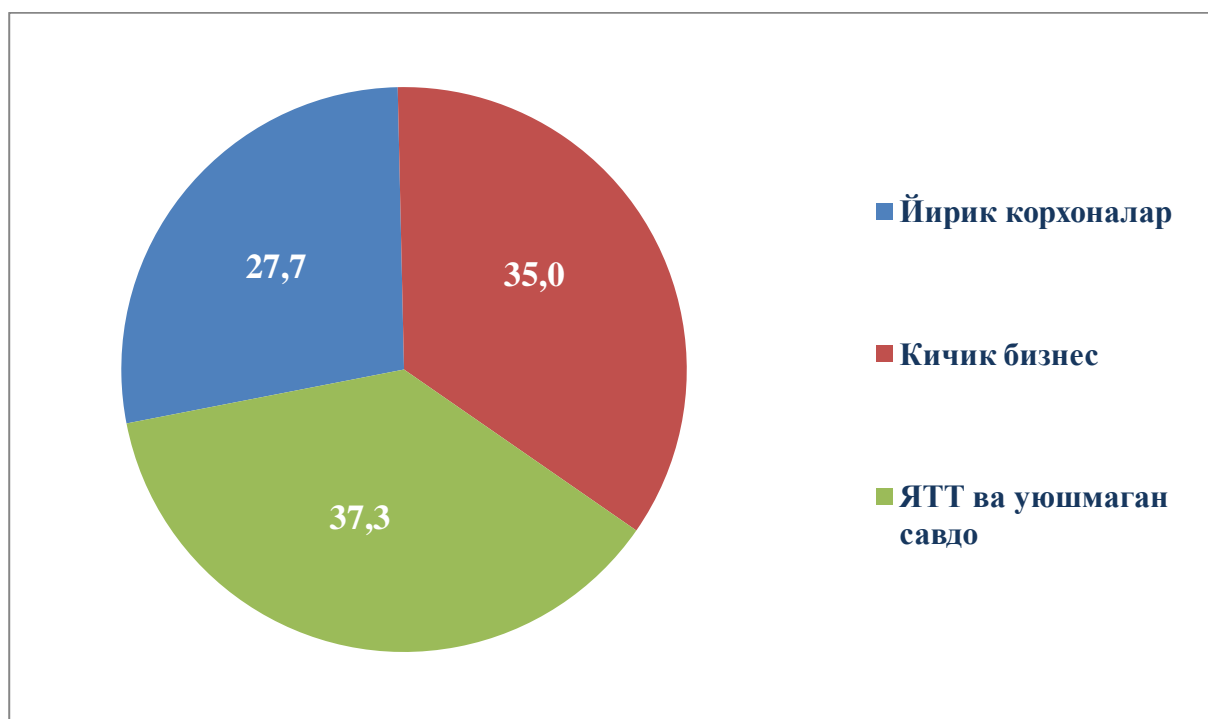
2020 йилнинг январь–март ойларида чакана савдо товар айланмаси 8 787,4 млрд. сўмни ёки 2019 йилнинг шу даврига нисбатан 103,8 % ни ташкил қилди.

Йирик корхоналарнинг чакана савдо товар айланмаси 9,0 % га ўсиб, 2 430,5 млрд. сўмни ва умумий чакана савдо товар айланмасидаги улуши 27,7 % ни ташкил қилди.

Кичик корхона ва микрофирмаларнинг товар айланмаси 3 077,1 млрд. сўмга етди, умумий чакана савдо товар айланмасидаги улуши эса 35,0 % ни ташкил қилди.

Умумий товар айланмаси ҳажмининг 3 279,9 млрд. сўми яқка тартибдаги тадбиркорлар ва жисмоний шахсларнинг ҳисобига тўғри келди 2019 йилнинг шу даврига нисбатан 2,0 % га ўсди. Ушбу секторнинг жами чакана савдо товар айланмаси ҳажмидаги улуши 37,3 % га тенг бўлди.

### Чакана савдо товар айланмаси (овқатланишни қўшган ҳолда) таркиби, фоизда (2020 йилнинг январь–март ҳолатига)



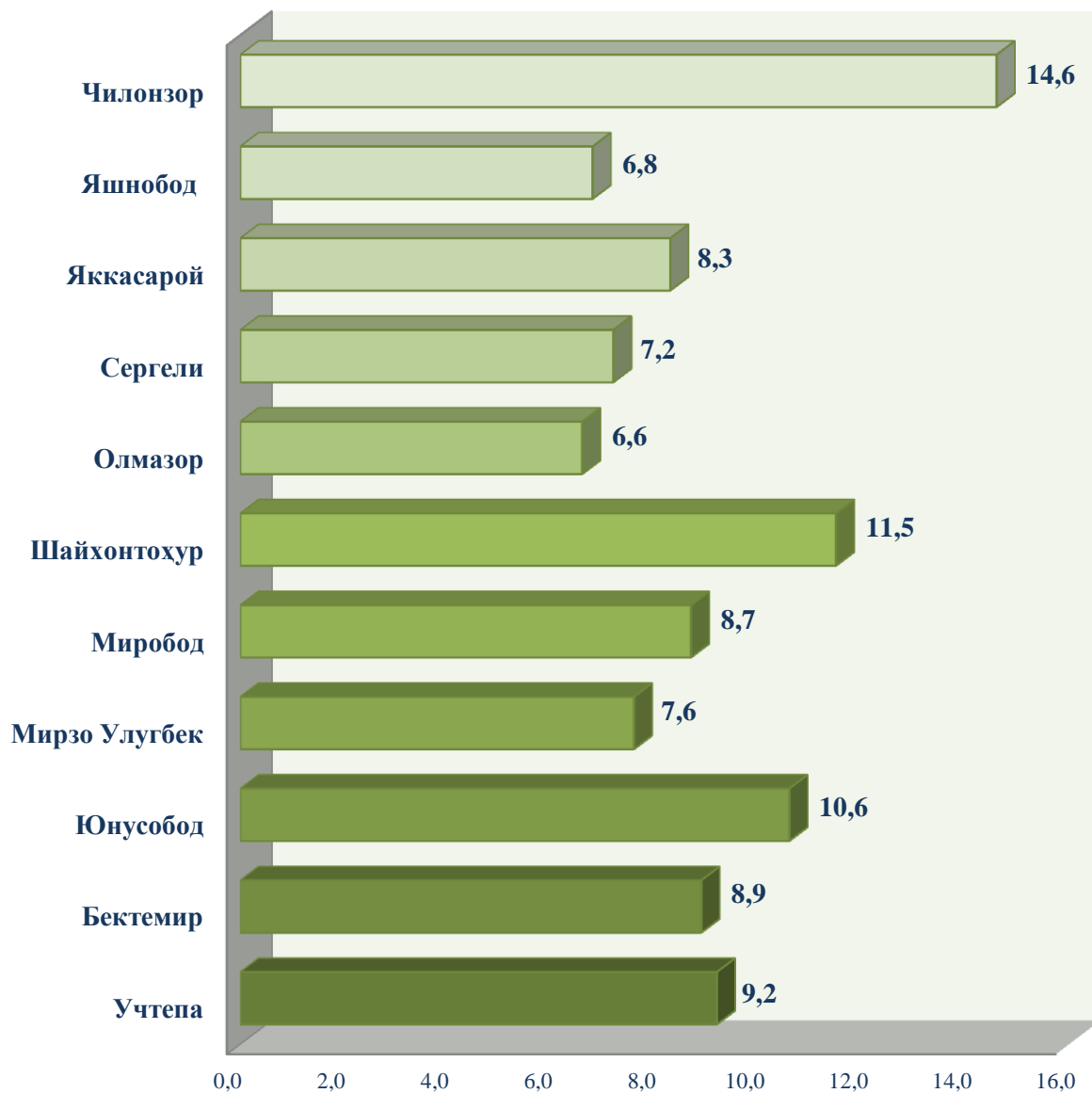
2020 йилнинг январь–март ойларида чакана савдо товар айланмаси таркиби давлат ва нодавлат шакллари бўйича қуйидагича ифодаланади.

Давлат мулки 39,5 млрд. сўмни умумий чакана савдо товар айланмасидаги улуши 0,5 % ни ташкил қилди.

Нодавлат мулки 8 747,9 млрд. сўмни умумий чакана савдо товар айланмасидаги улуши 99,5 % ни ташкил қилди.

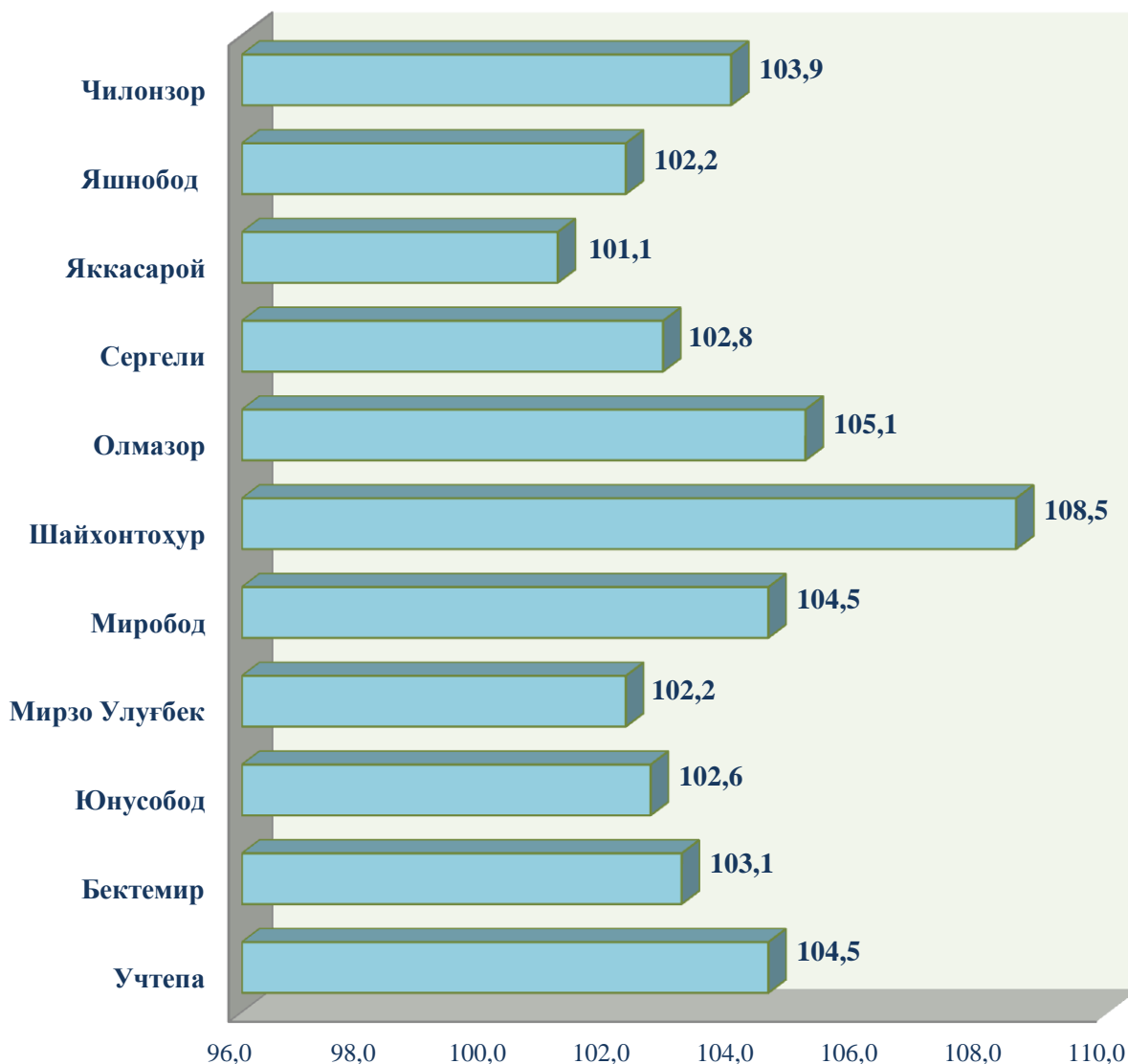
Чакана савдо товар айланмаси ҳажмда катта улушга эга бўлган Чилонзор тумани 14,6 %, Шайхонтохур тумани 11,5 %, Юнусобод тумани 10,6 %, Учтепа тумани 9,2 % ва Бектемир тумани 8,9 % ни ташкил этган бўлса, Сергели тумани 7,2 %, Яшнобод 6,8 % ва Олмазор тумани 6,6 % улуш билан энг паст кўрсаткични қайд этди.

**Туманларнинг жами чакана савдо товар айланмасидаги улуши, фоизда**





**Чакана савдо товар айланмасининг туманлар кесимида  
ўсиш суръати, фоизда**

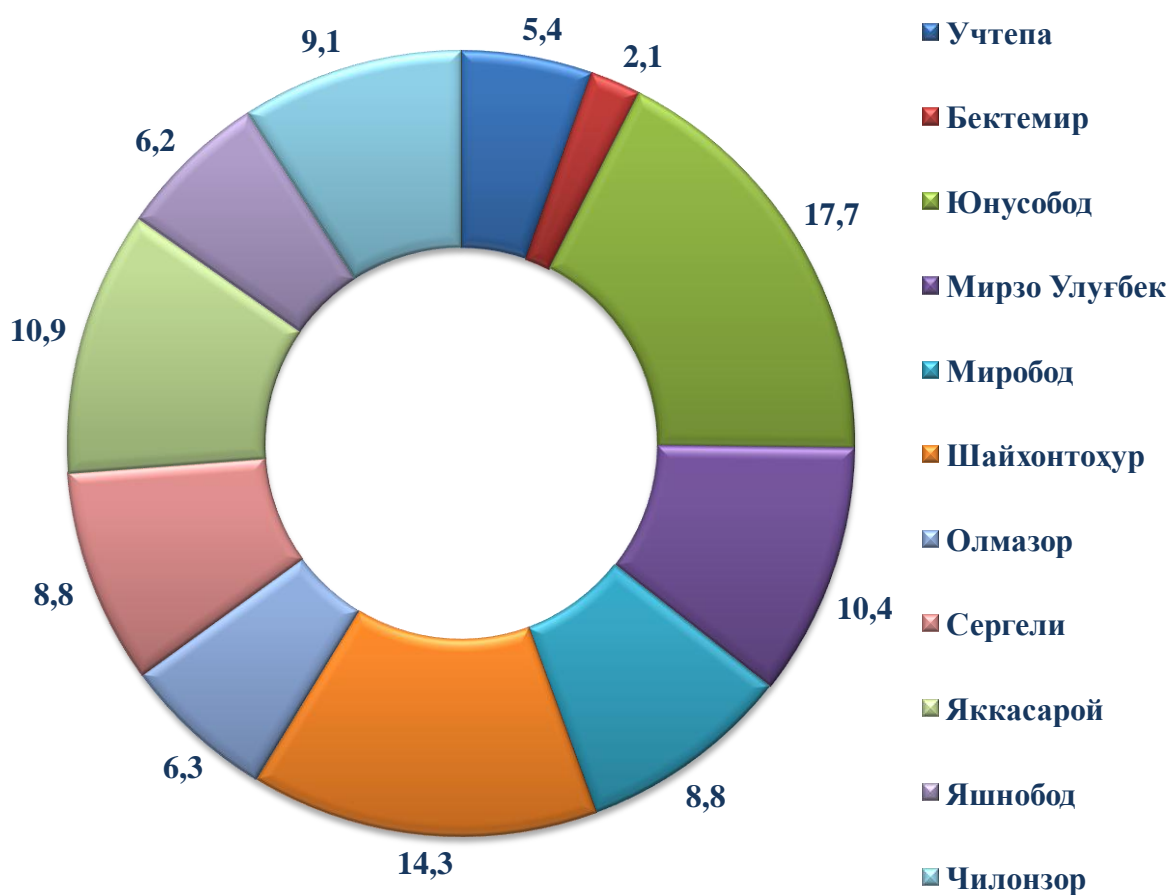


Тошкент шаҳрида чакана савдо товар айланмаси барча туманларда ўсиш кузатилган, жумладан энг катта ўсиш суръати Шайхонтохур тумани 108,5 фоиз, Олмазор тумани 105,1 фоиз, Учтепа тумани 104,5 фоиз билан Тошкент шаҳрида етакчилик қилмоқда, ўсиш суръати нисбатан пастроқ кўрсаткичлар: Мирзо Улуғбек тумани 102,2 фоиз, Яшнобод тумани 102,2 фоиз Яккасарой тумани 101,1 фоизни ташкил этган.

Овқатланиш ташкилотларининг чакана савдо товар айланмаси ҳажми 467,8 млрд. сўмни ташкил этди ва 94,8 % га ташкил этган. Чакана савдо товар айланмасининг умумий ҳажмида овқатланиш корхоналарининг улуши 5,3 % ни ташкил этди.

Умумий овқатланиш ташкилотлари савдо айланмаси умумий ҳажмида энг катта улуш Юнусобод тумани 17,7 %, Шайхонтохур тумани 14,3 %, Мирзо Улуғбек тумани 10,3 % ни ташкил этган бўлса, Бектемир тумани 2,1 % ва Учтепа тумани 5,4 % улуш билан энг паст кўрсаткични қайд этди.

**Туманлар кесимида умумий овқатланиш корхоналари  
савдо айланмаси улуши, фоизда**



Овқатланиш ташкилотларини қўшган ҳолда, чакана савдо товар айланмаси аҳоли жон бошига 3,4 млн. сўми ташкил этди. Ўртача жон бошига товар айланмасининг энг юқори кўрсаткичлари Бектемир тумани (22,1 млн. сўм), Чилонзор тумани (5,1 млн. сўм), Миробод тумани (5,5 млн. сўм), Яккасарой тумани (6,1 млн. сўм), Сергели тумани (3,3 млн. сўм) кузатилди.

**Туманлар кесимида чакана савдо товар айланмаси**  
(2020 йил январь-март, умумий овқатланишни қўшган ҳолда)

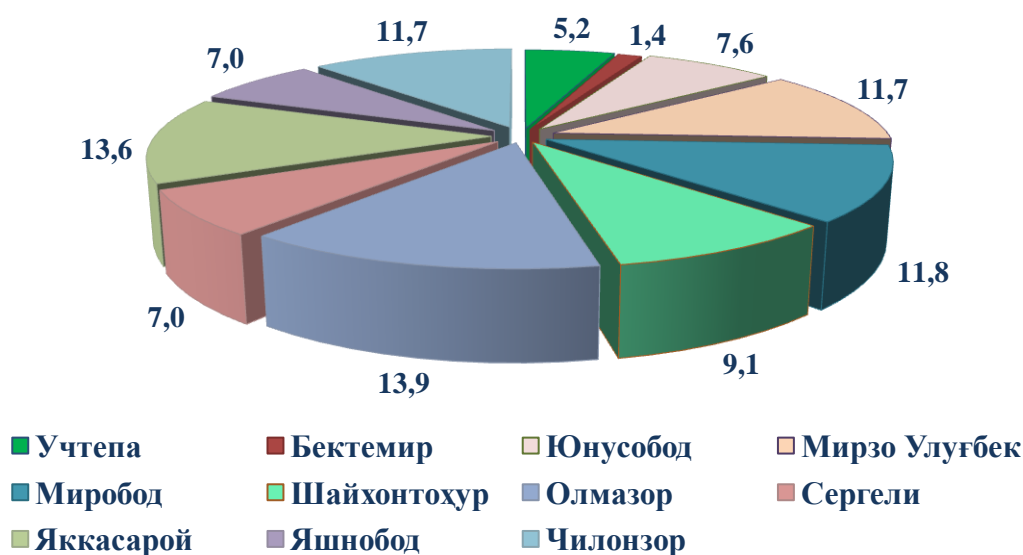
	<i>Жами</i>		<i>Аҳоли жон бошига</i>	
	<i>млрд. сўм</i>	<i>2019 йил январь-мартга нисбатан, % ҳисобида</i>	<i>минг сўм</i>	<i>2019 йил январь- мартга нисбатан, % ҳисобида</i>
<b>Тошкент шаҳар</b>	<b>8 787,4</b>	<b>103,8</b>	<b>3 407,0</b>	<b>101,3</b>
<i>туманлар:</i>				
Бектемир	780,3	103,1	22 149,1	100,6
Мирзо Улуғбек	665,0	102,2	2 405,2	100,3
Миробод	768,5	104,5	5 508,0	102,3
Олмазор	576,7	105,1	1 567,9	102,9
Сергели	630,6	102,8	3 287,6	97,7
Учтепа	805,9	104,5	2 949,9	101,9
Чилонзор	1283,3	103,9	5 127,2	101,7
Шайхонтоҳур	1014,3	108,5	2 953,9	107,0
Юнусобод	933,6	102,6	2 757,2	100,4
Яккасарой	729,4	101,1	6 056,6	99,9
Яшнобод	599,8	102,2	2 473,9	97,6

2020 йилнинг январь–март ойларида улгуржи савдо товар айланмаси 10 042,0 млрд. сўмни ёки 2019 йилнинг шу даврига нисбатан 109,4 % ни ташкил қилди.

Йирик корхоналарнинг улгуржи савдо товар айланмасидаги улуши 20,7 % га тенг бўлиб, ҳажми 2 076,3 млрд. сўмни ташкил этганини кўриш мумкин.

Хусусан, улгуржи савдо товар айланмаси ҳажмида катта улушга эга бўлган Олмазор тумани 13,9 %, Яккасарой тумани 13,6 % ни ташкил этган бўлса, Бектемир тумани 1,4 %, Учтепа тумани 5,2 % улуш билан энг паст кўрсаткични қайд этди.

**Туманларнинг улгуржи савдо товар айланмасидаги улуши, фоизда**



**Улгуржи савдо товар айланмаси таркиби, фоизда**



Кичик корхона ва микрофирмаларнинг улгуржи савдо товар айланмаси 1,8 % га камайиб, 7965,7 млрд. сўмга етди ва умумий улгуржи савдо товар айланмасидаги улуши эса 79,3 % ни ташкил қилди.

**Улгуржи савдо товар айланмаси**  
(2020 йил январь-март)

	<i>млрд. сўм</i>	<i>Жамига нисбатан улуши, % ҳисобида</i>
<b>Тошкент шаҳри</b>	<b>10 041 991,9</b>	<b>100</b>
<i>Туманлар</i>		
Бектемир	144 392,7	1,4
Мирзо Улуғбек	1 182 281,8	11,7
Миробод	1 184 118,5	11,8
Олмазор	1 397 529,3	13,9
Сергели	703 618,7	7,0
Учтепа	519 850,0	5,2
Чилонзор	1 173 340,1	11,7
Шайхонтохур	909 135,1	9,1
Юнусобод	761 564,9	7,6
Яккасарой	1 365 760,2	13,6
Яшнобод	700 400,6	7,0

## Йирик корхоналарнинг улгуржи савдо товар айланмаси

(2020 йил январь-март)

	<i>млрд. сўм</i>	<i>Жамига нисбатан улуши, % ҳисобида</i>
<b>Тошкент шаҳри</b>	<b>2 076 279,0</b>	<b>100</b>
<i>Туманлар</i>		
Бектемир	7 358,5	0,4
Мирзо Улуғбек	168 138,4	8,0
Миробод	209 950,4	10,1
Олмазор	493 617,5	23,8
Сергели	188 447,1	9,1
Учтепа	39 080,3	1,9
Чилонзор	268 866,7	12,9
Шайхонтохур	26 321,9	1,3
Юнусобод	120 976,2	5,8
Яккасарой	436 054,7	21,0
Яшнобод	117 467,3	5,7

Тошкент шаҳрида йирик корхоналарнинг улгуржи савдо товар айланмаси 94,4 % га ўсиб, 2 076,3 млрд. сўмни ва умумий улгуржи савдо товар айланмасидаги улуши 20,7 % ни ташкил қилди.

Йирик корхоналарнинг улгуржи савдо товар айланмаси ҳажмда катта улушга эга бўлган Олмазор тумани 23,8 %, Яккасарой тумани 21,0 %, Чилонзор тумани 12,9 %, ни ташкил этган бўлса, Учтепа тумани 1,9 %, Шайхонтохур тумани 1,3 % ва Бектемир тумани 0,4 % улуш билан энг паст кўрсаткични қайд этди.

**Йирик корхоналарнинг чакана савдо товар айланмаси**  
(2020 йил январь-март)

	<i>млрд. сўм</i>	<i>Жамига нисбатан улуши, % ҳисобида</i>
<b>Тошкент шаҳри</b>	<b>2 430,5</b>	<b>100,0</b>
<i>Туманлар</i>		
Бектемир	28,5	1,2
Мирзо Улуғбек	118,1	4,8
Миробод	233,9	9,6
Олмазор	110,3	4,5
Сергели	256,6	10,6
Учтепа	66,0	2,7
Чилонзор	685,7	28,2
Шайхонтоҳур	291,5	12,0
Юнусобод	119,4	4,9
Яккасарой	353,7	14,6
Яшнобод	166,8	6,9

Йирик корхоналарнинг чакана савдо товар айланмаси ҳажмда катта улушга эга бўлган Чилонзор тумани 28,2 %, Яккасарой тумани 14,6 %, Шайхонтоҳур тумани 12,3 %, ни ташкил этган бўлса, Юнусобод тумани 4,9 %, Учтепа тумани 2,7 % ва Бектемир тумани 1,2 % улуш билан энг паст кўрсаткични қайд этди.

**Йирик корхоналарнинг умумий овқатланиш товар айланмаси**  
(2020 йил январь-март)

	<i>млн. сўм</i>	<i>Жамига нисбатан улуши, % ҳисобида</i>
<b>Тошкент шаҳри</b>	<b>106 411,2</b>	<b>100</b>
<i>Туманлар</i>		
Бектемир	2 186,1	2,1
Мирзо Улуғбек	3 959,3	3,7
Миробод	3 602,2	3,4
Олмазор	441,8	0,4
Сергели	28 486,2	26,8
Учтепа	856,1	0,8
Чилонзор	6 419,6	6,1
Шайхонтохур	26 309,7	24,7
Юнусобод	21 971,2	20,6
Яккасарой	8 092,9	7,6
Яшнобод	4 086,1	3,8

Йирик корхоналарнинг умумий овқатланиш товар айланмаси ҳажмда катта улушга эга бўлган Сергели тумани 26,8 %, Юнусобод тумани 20,6 %, Шайхонтохур тумани 24,7 %, ни ташкил этган бўлса, Учтепа тумани 0,8 %, Бектемир тумани 2,1 % ва Олмазор тумани 0,4 % улуш билан энг паст кўрсаткични қайд этди.



## VIII. ТАШҚИ ИҚТИСОДИЙ АЛОҚАЛАР

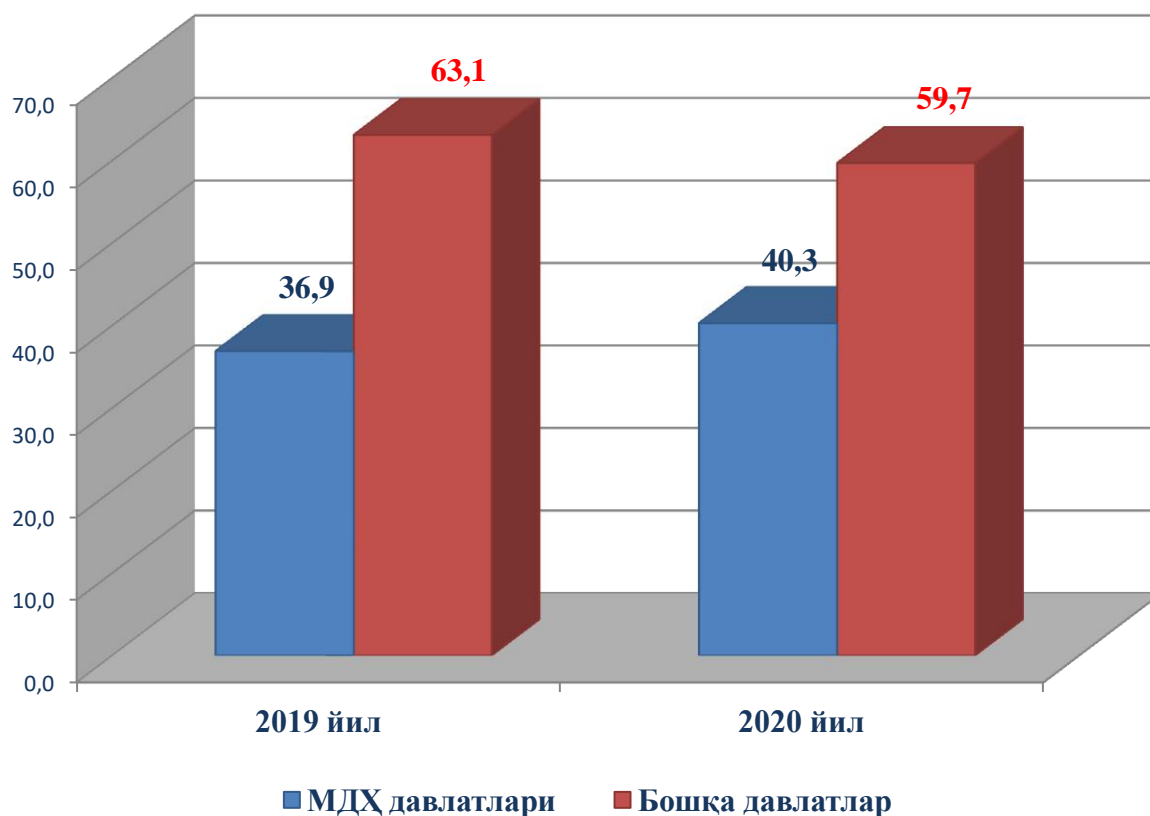
Тошкент шаҳар ташқи савдо айланмаси 2020 йил январь–март ойларида 2 747,6 млн. АҚШ долларни, жумладан экспорт – 681,0 млн. АҚШ долларни, импорт 2 066,5 млн. АҚШ долларни ташкил этди.

Ташқи савдо сальдоси минус 1 385,5 млн. АҚШ долларни, шу жумладан МДХ давлатлари билан минус 484,8 млн. АҚШ долларни ва бошқа давлатлар билан минус 900,6 млн. АҚШ долларни ташкил этди.

### Тошкент шаҳрининг ташқи савдо айланмаси (январь–март)

	<i>млн. АҚШ доллари</i>	<i>2019 йилнинг январь–мартига нисбатан, % ҳисобида</i>	<i>Жамига нисбатан улуши, % ҳисобида</i>
<b>Ташқи савдо айланмаси</b>	<b>2747,6</b>	<b>98,0</b>	<b>100</b>
МДХ давлатлари	1108,4	107,1	40,3
бошқа давлатлар	1639,2	92,7	59,7
<b>Экспорт</b>	<b>681,0</b>	<b>105,3</b>	<b>100</b>
МДХ давлатлари	311,8	116,8	45,8
бошқа давлатлар	369,2	92,7	54,2
<b>Импорт</b>	<b>2066,5</b>	<b>95,9</b>	<b>100</b>
МДХ давлатлари	796,6	103,8	38,5
бошқа давлатлар	1269,9	91,5	61,5
<b>Сальдо</b>	<b>-1385,5</b>	<b>91,9</b>	<b>100</b>
МДХ давлатлари	-484,8	96,8	35,0
бошқа давлатлар	-900,6	89,4	65,0

**МДХ ва бошқа давлатларнинг Тошкент шаҳар  
ташқи савдо айланмасидаги улуши, фоизда  
(2020 йил январь-март)**



Тошкент шаҳрининг 2020 йил январь-март ҳолатига ташқи савдо айланмасидаги улушининг 40,3 % МДХ давлатларига тўғри келади, қолган 59,7 % бошқа давлатлар ҳиссасига тўғри келади. Бу кўрсаткичлар 2019 йилда мос равишда 36,9 % МДХ давлатларига тўғри келган бўлса, қолган 63,1 % бошқа давлатлар ҳиссасига тўғри келди. Тошкент шаҳрининг МДХ давлатлари билан олиб борилган ташқи савдо айланмаси 2020 йилнинг январь-март ҳолатига 1108,4 млн. АҚШ долларни ташкил қилган бўлса, ўтган йилнинг мос даврига нисбатан 7,1 фоиз ўсиш кузатилган. МДХ давлатлари орасида Россия, Қозоғистон, Украина, Тожикистон давлатлари ташқи савдо айланмасида асосий ҳамкорлар ҳисобланиб, уларнинг жами ташқи савдо айланмасидаги улуши 85,7 % ни ташкил қилади, бошқа давлатлар орасида Хитой, Туркия, Афғонистон, Германия, Латвия, Литва, Ҳиндистон ва АҚШ давлатлари ҳисобланади.

**Тошкент шаҳар ташқи савдо айланмасида нисбатан катта  
улушга эга бўлган давлатлар, фоизда  
(2020 йил январь–март)**



Тошкент шаҳрининг 2020 йил январь-март ҳолатига ташқи савдода энг асосий ҳамкор давлатлари Хитой (23,5 %), Россия (22,4 %), Қозоғистон (8,9 %), Туркия (4,5 %) ҳисобланиб, уларнинг жами ташқи савдо айланмасидаги улуши 59,3 % ни ташкил қилади.

Дунёдаги мамлакатлар орасида экспортда ҳамкор давлатлар Хитой, Россия, Қозоғистон, Жанубий Корея, Туркия, Афғонистон ҳисобланиб, уларнинг жами экспортдаги улуши 72,4 % ни ташкил қилади, импортда эса ҳамкор давлатлар Хитой, Россия, Қозоғистон, Жанубий Корея, Туркия, Германия давлатлари ҳисобланади ва уларнинг улуши 64,1 % ни ташкил қилади.

**Тошкент шаҳар ташқи савдо айланмасида нисбатан катта  
улушга эга бўлган давлатлар ҳажми  
(2020 йил январь–март)**

(млн. АҚШ доллари)

	<i>Экспорт</i>	<i>Импорт</i>	<i>Товар айланмасидаги улуши, % ҳисобида</i>
Хитой	162,7	483,5	23,5
Россия	131,0	485,1	22,4
Қозоғистон	69,6	173,8	8,9
Туркия	28,2	96,4	4,5
Германия	12,5	84,9	3,5
Афғонистон	95,6	0,3	3,5
Италия	2,2	70,5	2,6
Туркменистон	16,0	49,8	2,4
Жанубий Корея	6,1	57,5	2,3
Латвия	2,2	49,8	1,9
Ҳиндистон	2,5	43,5	1,7
Украина	5,5	40,0	1,7
Тожикистон	42,5	2,5	1,6

Тошкент шаҳрининг экспорт таркибида қарийб барча товарлар ва хизматлар гуруҳлари бўйича ўсиши кузатилмоқда. Кимё маҳсулотлари ва ундан тайёрланган буюмлар экспорти ўтган йилнинг шу даврига нисбатан 186,2 фоизга, қора ва рангли металллар 118,6 фоизга ўсган.

Импорт таркибининг умумий ҳажмидан 39,5 фоизни машина ва асбоб-ускуналар ва 18,2 фоизини кимё маҳсулотлари ва ундан тайёрланган буюмлар ташкил қилади.

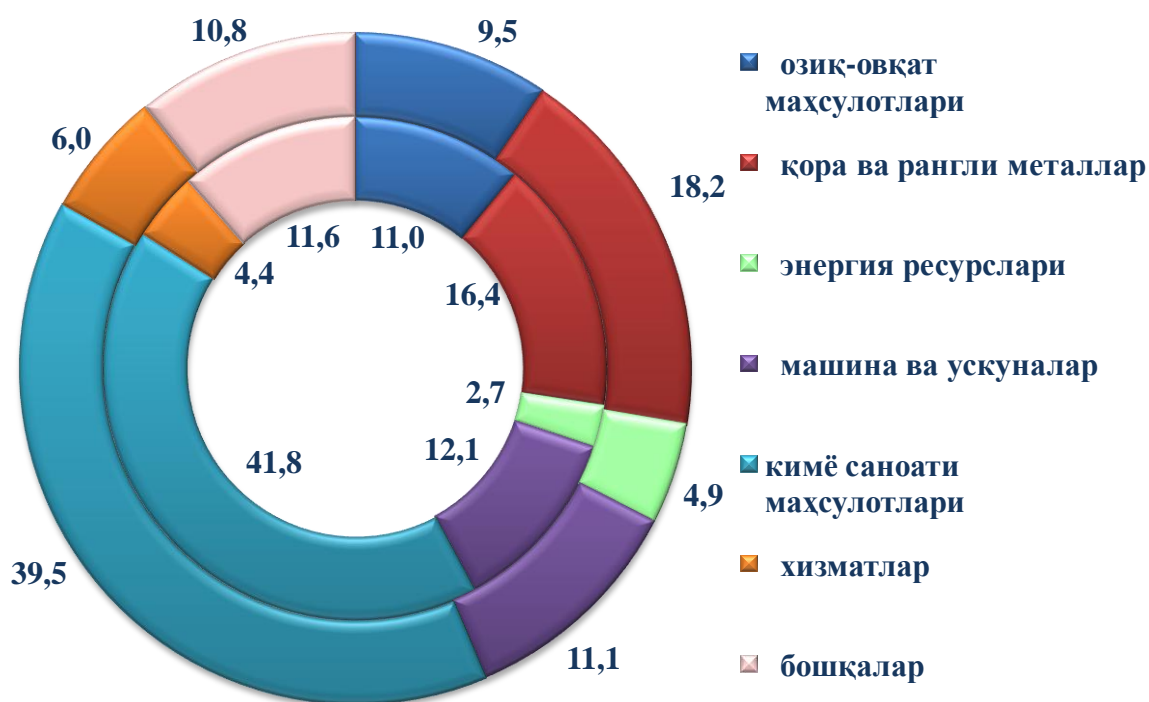
**Экспорт ва импорт таркиби**  
(млн. АҚШ доллари)

	Экспорт ва импортнинг умумий ҳажмидаги улуши, фоиз ҳисобида		2019 йил январь-мартга нисбатан, фоиз ҳисобида
	2019 йил январь-март	2020 йил январь-март	
<b>Экспорт таркиби</b>	<b>100</b>	<b>100</b>	<b>105,3</b>
озик-овкат маҳсулотлари	2,7	4,8	186,2
химия саноати маҳсулотлари	6,5	6,2	100,3
энергия ресурслари	7,2	8,1	118,6
кора ва рангли металллар	3,7	3,4	96,0
машина ва ускуналар	5,4	3,5	68,8
хизматлар	64,1	61,1	100,2
бошқалар	10,4	12,9	131,6
<b>Импорт таркиби</b>	<b>100</b>	<b>100</b>	<b>95,9</b>
озик-овкат маҳсулотлари	11,0	9,5	82,6
химия саноати маҳсулотлари	16,4	18,2	106,5
энергия ресурслари	2,7	4,9	171,8
кора ва рангли металллар	12,1	11,1	88,1
машина ва ускуналар	41,8	39,5	90,5
хизматлар	4,4	6,1	131,6
бошқалар	11,6	10,7	89,2

**Товар ва хизматларнинг экспорт таркиби, жамига нисбатан, фоизда**  
(январь-март)



**Товар ва хизматларнинг импорт таркиби, жамига нисбатан, фоизда**  
(диаграмманинг ташқи айланаси 2020 йил январь-март,  
ички айланаси 2019 йил январь-март)



**Худудлар кесимида товар ва хизматларнинг экспорт таркиби,  
(минг. АҚШ долл)**

	<i>озик- овкат маҳсулот- лари</i>	<i>химия саноати маҳсулот- лари</i>	<i>энергия ресурс- лари</i>	<i>кора ва рангли метал- лар</i>	<i>машина ва ускуналар</i>	<i>хизмат- лар</i>	<i>боишқалар</i>
<b>Тошкент шаҳри</b>	32602,2	42085,2	54998,8	23010,9	24006,5	415779,5	88563,9
Бектемир	1229,2	618,4	-	4,5	320,8	12,7	4929,4
Мирзо Улуғбек	800,0	1890,3	-	3401,6	2432,4	948,1	646,7
Миробод	917,6	3222,0	8713,2	123,5	4276,7	309287,1	1657,8
Олмазор	3926,6	387,1	-	269,1	219,4	2596,1	19965,8
Сергели	6546,2	2803,8	-	8949,6	1053,0	14442,1	10457,6
Учтепа	1957,7	991,2	-	829,8	39,3	89,6	5529,0
Чилонзор	2608,2	1227,9	-	5378,1	624,2	299,5	1781,0
Шайхонтохур	1369,2	28954,1	-	1981,2	9776,4	630,7	7554,8
Юнусобод	2521,8	1006,2	41656,5	0,3	181,2	36275,3	4132,6
Яккасарой	62,2	294,2	3579,2	452,1	2553,5	28417,6	23669,7
Яшнобод	10663,6	621,5	1049,9	388,1	2181,0	337,6	8239,5
Тумандан ташқари	-	68,4	-	1233,1	348,6	22443,1	-

**Худудлар кесимида товар ва хизматларнинг импорт таркиби,**  
(минг. АҚШ долл)

	<i>озик- овкат маҳсулот лари</i>	<i>кимё саноати маҳсулот лари</i>	<i>энергия ресурс- лари</i>	<i>кора ва рангли метал- лар</i>	<i>машина ва ускуналар</i>	<i>хизмат- лар</i>	<i>бошқалар</i>
<b>Тошкент шаҳри</b>	195292,7	376632,6	100908,5	228934,3	816518,0	125468,6	222750,8
Бектемир	1794,1	24731,8	979,7	4625,5	22944,1	-	4021,0
Мирзо Улуғбек	9714,4	23847,9	6569,8	17904,7	65602,4	170,1	13904,2
Миробод	29023,7	40380,6	21834,7	27034,5	104360,4	76251,7	24126,1
Олмазор	23438,9	58449,2	1328,2	13387,4	33885,5	8897,0	20947,2
Сергели	23493,8	17838,0	6277,6	14265,0	70134,8	196,0	7035,6
Учтепа	10081,9	7914,3	1436,8	20730,7	16401,9	-	25756,3
Чилонзор	31124,7	43170,4	4278,3	10028,5	42949,7	1766,8	21494,8
Шайхонтоҳур	8358,2	15902,0	2291,7	55235,3	75907,6	5115,5	22439,7
Юнусобод	17493,9	26294,4	43216,3	9087,8	178282,5	27225,7	27892,5
Яккасарой	19475,5	46829,2	6739,3	20968,1	48624,5	360,0	32167,6
Яшнобод	21293,5	69215,9	242,0	12171,1	70320,1	554,1	21136,7
Тумандан ташқари	-	2059,1	5714,1	23495,5	87104,6	4931,9	1829,1



## IX. ТРАНСПОРТ

**Юк ташиш.** 2020 йил январь-март ойларида барча транспорт турлари томонидан 26,4 млн. тонна юк ташилган бўлиб, бу ўтган йилнинг шу даврига нисбатан 90,3 фоизни ташкил этди.

Юк айланмаси барча транспорт турлари томонидан 304,8 млн.тн-км. бўлиб, 104,3 фоиз ташкил қилди.

Юк ташиш ва юк айланмаси транспорт турлари бўйича қуйидагича ифодаланади:

### Транспорт турлари бўйича юк ташиш ва юк айланмаси ҳажми

	2020 йил январь-март	2019 йил январь-мартга нисбатан, фоиз ҳисобида
Ташилган юк, млн. тн	26,4	90,3
<i>шу жумладан:</i>		
автомобил транспортида	26,4	90,3
Юк айланмаси, млн. тн-км	304,8	104,3
<i>шу жумладан:</i>		
автомобил транспортида	304,8	104,3

Якка тартибдаги тадбиркорларнинг автомобил транспортининг юк айланмаси 2019 йил январь–мартга нисбатан 100,3 фоизга кўпайди ва 51,0 млн. тн-км.ни ташкил қилди. Юк айланмасининг умумий ҳажмида хусусий юк ташувчиларнинг улуши 5,4 фоизни ташкил этди (2019 йил январь–мартда 12,4 фоиз).

**Йўловчи ташиш.** 2020 йил январь-март ойларида барча транспорт турлари томонидан 291,4 млн.киши ташилган бўлиб, бу кўрсаткич ўтган йилнинг шу даврига нисбатан 102,5 фоизга кўпайган. Йўловчи ташиш айланмаси ушбу даврда 101,8 фоизга кўпайиб, 2 469,1 млн. йўловчи-км. ни ташкил қилди.

**Транспорт турлари бўйича йўловчи ташиш ва йўловчи айланмаси қуйидагича ифодаланади**

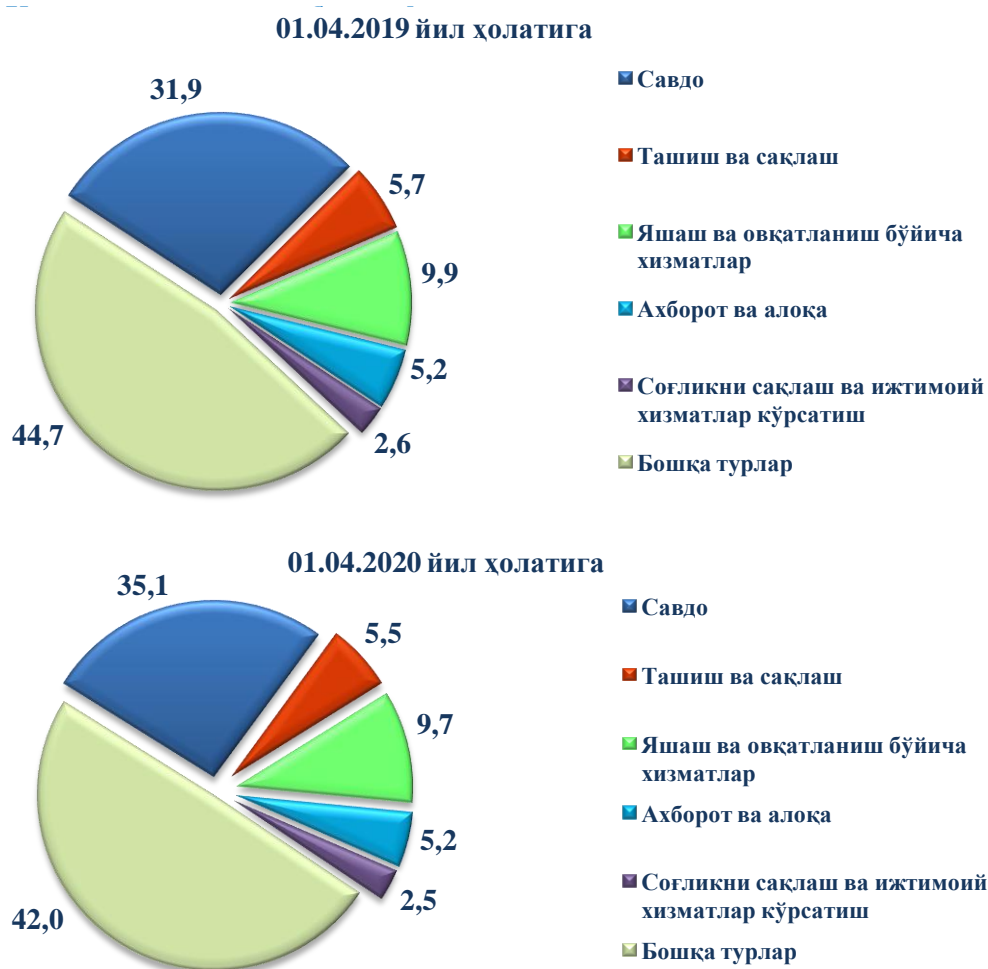
	<i>2020 йил январь-март</i>	<i>2019 йил январь-мартга нисбатан, фоиз ҳисобида</i>
Транспортда ташилган йўловчилар, млн. киши	310,7	102,7
шу жумладан, автомобил транспортида	291,4	102,5
Йўловчи айланмаси, млн. йўловчи-км	2609,9	102,0
шу жумладан, автомобил транспортида	2469,1	101,8

Хусусий йўловчи ташувчилар автомобил транспортида йўловчи айланмаси 2019 йил январь-мартга нисбатан 102,1 фоизга кўпайди ва 1 497,1 млн. йўловчи-км.ни ташкил қилди. Йўловчи айланмасининг умумий ҳажмида хусусий йўловчи ташувчиларнинг улуши 60,6 фоизни ташкил этди (2019 йил январь-мартда 60,5 фоиз).

## Х. ХИЗМАТЛАР

Хизматлар соҳасини ривожлантириш ижтимоий йўналтирилган бозор иқтисодиётини шакллантиришнинг энг муҳим шартларидан бири ҳисобланади. Бугунги кунда мамлакатда олиб борилаётган бозор ислоҳотлари жамиятни ривожлантиришнинг энг муҳим ижтимоий-иқтисодий вазифаларини ҳал қилишда хизмат кўрсатиш соҳасининг ролини оширишга катта таъсир кўрсатади. Хизматларнинг хилма-хиллиги аҳолининг катта қисмини ҳаёт сифатини ва фаровонлигини яхшилаш имконини беради.

Хизматлар соҳасида 64,1 мингдан ортиқ корхоналар ва ташкилотлар фаолият кўрсатмоқда, ушбу кўрсаткич ўтган йилнинг мос даврига нисбатан 18,7 % га кўпайди. Янги корхона ва ташкилотларни ташкил этиш, шунингдек, фаолият юритаётган корхона ва ташкилотлар томонидан инновацион технологиялардан фойдаланиш ва кўрсатилаётган хизматлар рўйхатини кенгайтириш келгусида иш ўринларини кўпайтириш ва аҳоли фаровонлигини оширишга ёрдам беради.



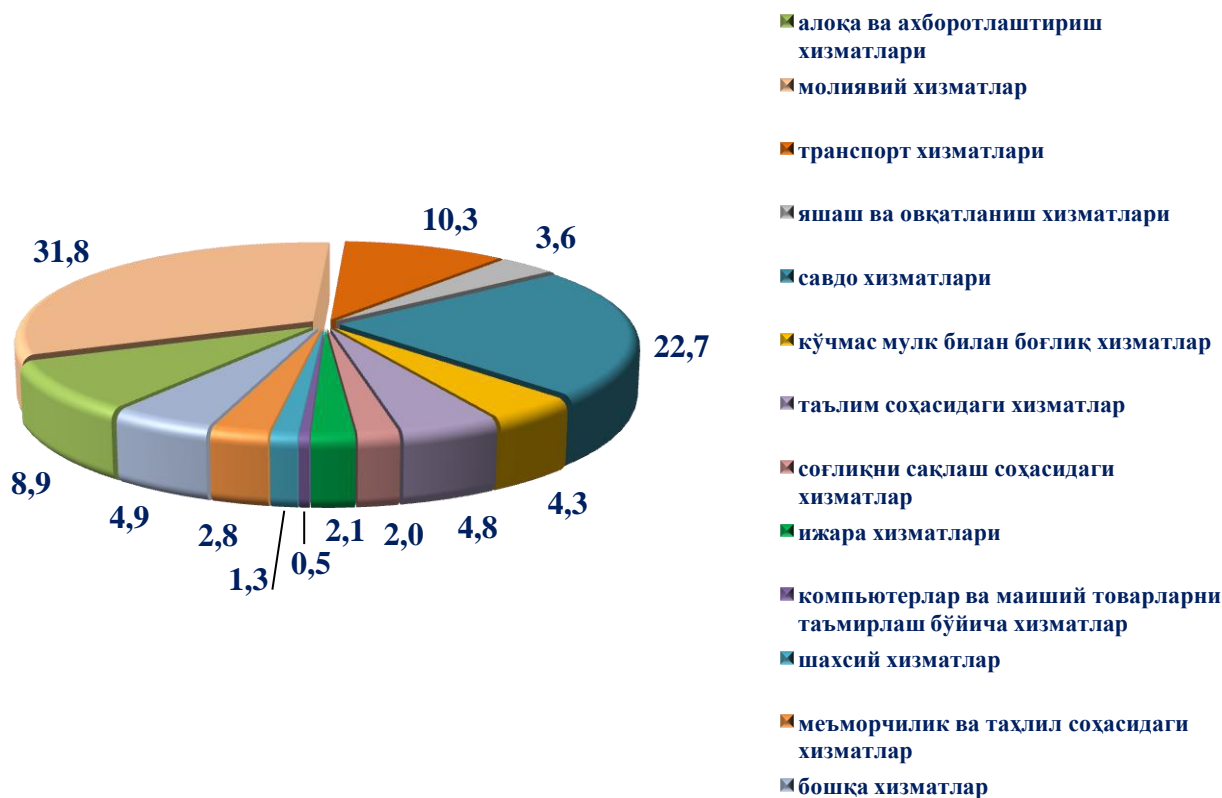
**Иқтисодий фаолият турлари бўйича ишлаб чиқарилган (кўрсатилган)  
бозор хизматларнинг ҳажми**

	<i>Млрд. сўм</i>	<i>Ўсиш суръати, %</i>	<i>Жамига нисбатан %</i>
<b>Хизматлар – жами</b>	<b>17 322,1</b>	<b>112,7</b>	<b>100</b>
алоқа ва ахборотлаштириш хизматлари	1 547,8	118,9	8,9
молиявий хизматлар	5 505,7	133,5	31,8
транспорт хизматлари	1 782,4	98,1	10,3
шу жумладан: автотранспорт хизматлари	1 145,0	106,3	6,6
яшаш ва овқатланиш хизматлари	620,3	96,3	3,6
савдо хизматлари	3 939,1	105,8	22,7
кўчмас мулк билан боғлиқ хизматлар	738,0	102,3	4,3
таълим соҳасидаги хизматлар	833,7	103,6	4,8
соғлиқни сақлаш соҳасидаги хизматлар	345,7	121,9	2,0
ижара хизматлари	365,2	103,0	2,1
компьютерлар ва маиший товарларни таъмирлаш бўйича хизматлар	83,9	108,6	0,5
шахсий хизматлар	222,0	105,0	1,3
меъморчилик, муҳандислик изланишлари, техник синовлар ва таҳлил соҳасидаги хизматлар	477,2	98,6	2,8
бошқа хизматлар	861,1	103,5	4,9

Хизматлар таркибида энг катта улушни молиявий хизматлар (31,8 %), савдо хизматлари (22,7 %), транспорт хизматлари (10,3 %) ва алоқа ва ахборотлаштириш хизматлари (8,9 %) ташкил этади. Хизматлар умумий ҳажмида паст улушларни компьютерлар ва маиший товарларни таъмирлаш бўйича хизматлар (0,5 %) ҳамда шахсий хизматлар (1,3 %) эгаллади.

### Иқтисодий фаолият турлари бўйича хизматлар таркиби, фоизда

(2020 йил январь–март ойлари)



Бозор хизматларининг умумий ҳажмидаги савдо хизматлари 22,7 % энг юқори улушни ташкил этади. Савдо оддий тақсимлаш механизмидан истеъмолчига йўналтирилган бозор талабларини шакллантириш жараёнларида фаол иштирокчига айланди. Ҳозирги вақтда, савдо хизматлари иқтисодиётда кўрсатилган жами хизматлар ҳажмининг сезиларли қисми ҳисобланади.

Савдо хизматлари таркибида улгуржи савдо (автомобиллар ва мотоцикллар савдосидан ташқари) хизматлари юқори улушни ташкил этади – 45,6 %.



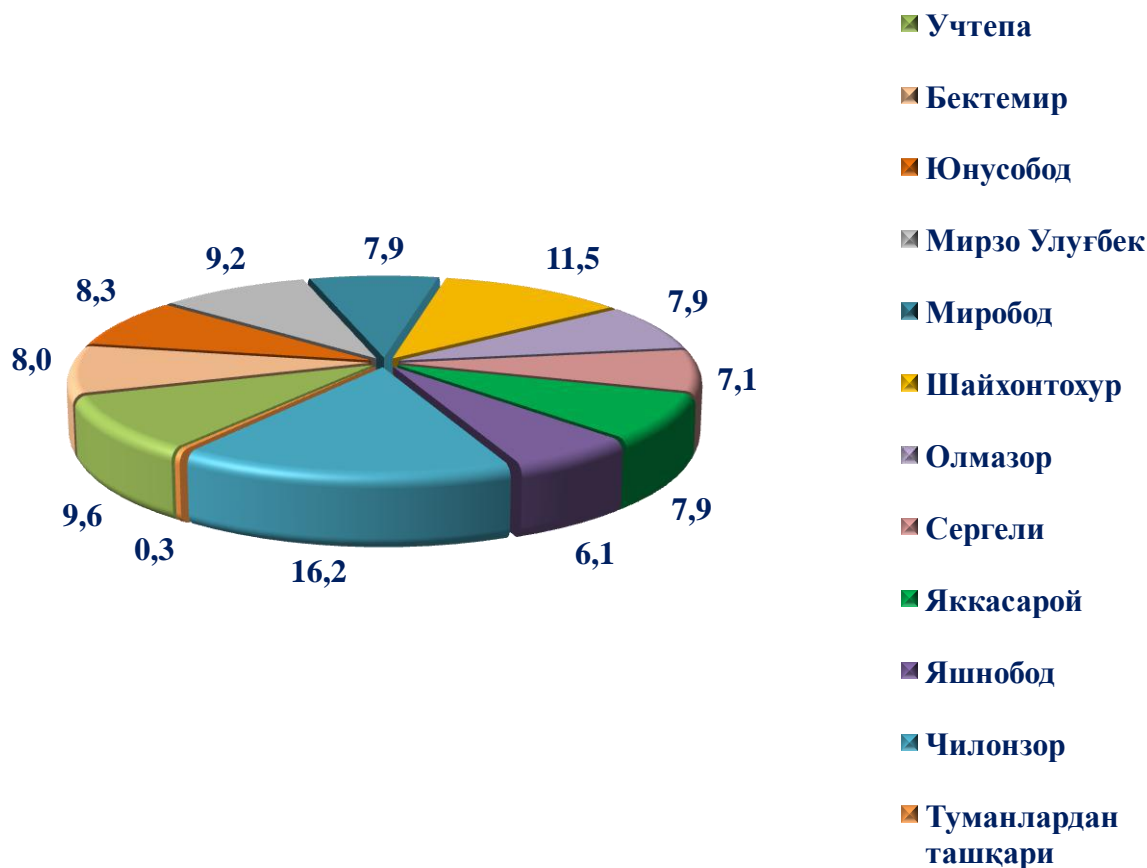
**Туманлар кесимида савдо хизматларнинг ҳажми  
(2020 йил январь-март ойлари)**

	<i>Жами</i>		
	<i>млрд. сўм</i>	<i>2019 йил январь-мартга нисбатан, %</i>	<i>Савдо хизматлари ҳажмида туманларнинг улуши, %</i>
<b>Тошкент шаҳри</b>	<b>3 939,1</b>	<b>105,8</b>	<b>100,0</b>
<i>туманлар:</i>			
Бектемир	317,3	105,0	8,1
Мирзо Улуғбек	363,9	102,2	9,2
Миробод	309,9	101,2	7,9
Олмазор	312,2	124,1	7,9
Сергели	280,5	110,7	7,1
Учтепа	377,8	107,2	9,6
Чилонзор	637,1	115,6	16,2
Шайхонтоҳур	453,4	109,0	11,5
Юнусобод	326,1	104,9	8,3
Яккасарой	309,9	84,1	7,9
Яшнобод	239,1	104,2	6,1
Тумандан ташқари	11,9	44,8	0,2

Туманлар ўртасида савдо хизматлари бўйича ўтган йилнинг мос даврига нисбатан юқори ўсиш суръатлари Олмазор (124,1%), Чилонзор (115,6 %), Сергели (110,7%), Шайхонтохур (109,0 %) туманларида қайд этилди.

Савдо хизматлари бўйича унча юқори бўлмаган ўсиш суръатлари Яккасарой (84,1 %), Миробод (101,2 %), ва Мирзо Улуғбек (102,2 %) туманларида қайд этилди.

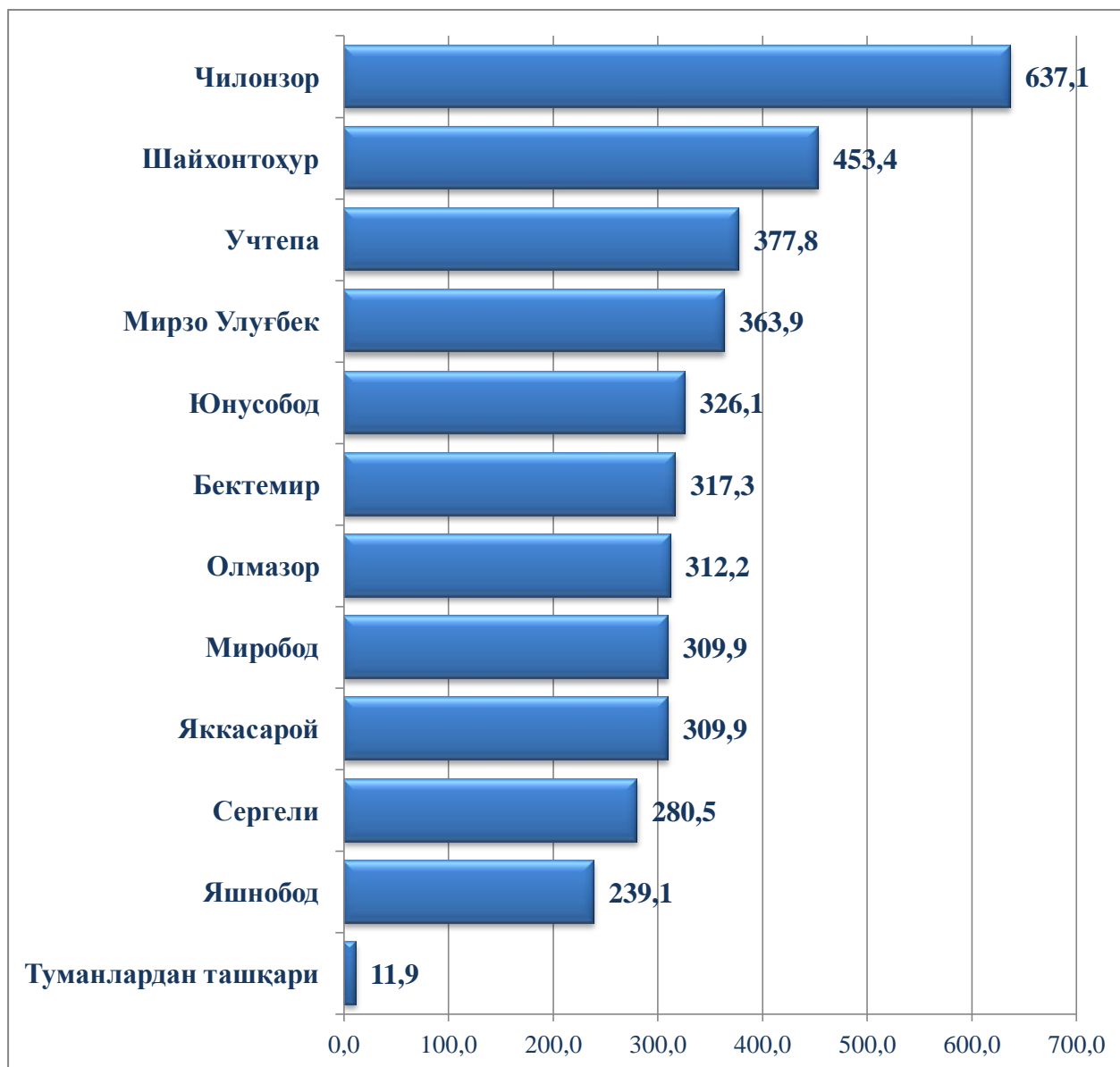
**Савдо хизматларнинг умумий ҳажмида туманларнинг улуши, фоизда**  
*2020 йил январь–март ойлари*



Туманлар ўртасида савдо хизматлари бўйича юқори улушга эга бўлган Чилонзор (16,2 %), Шайхонтохур (11,5 %), Учтепа (9,6 %), Юнусобод (8,3 %) туманларида қайд этилди.

Савдо хизматлари бўйича унча юқори бўлмаган улушга Сергели (7,1 %), Яшнобод (6,1 %) туманларида қайд этилди.

**Туманлар бўйича савдо хизматларнинг ҳажми, млрд. сўмда**  
(2020 йил январь–март ойлари)



Туманлар ўртасида савдо хизматлари бўйича юқори ҳажмга эга бўлган Чилонзор (637,1 млрд. сўм), Шайхонтохур (453,4 млрд. сўм), Учтепа (377,8 млрд. сўм), Мирзо Улуғбек (363,9 млрд. сўм) ва Юнусобод (326,1 млрд. сўм) туманларида қайд этилди.

Савдо хизматлари бўйича унча юқори бўлмаган ҳажмга Миробод (309,9 млрд. сўм), Яккасарой (309,9 млрд. сўм), Сергели (280,5 млрд. сўм) ва Яшнобод (239,1 млрд. сўм) туманларида қайд этилди.



Транспорт хизматларининг таркиби, фоизда  
(2020 йил январь–март ойлари)



Хизматлар таркибида транспорт хизматлари – 10,3 % улуш билан етакчилар қаторини эгаллайди. Юклар ва йўловчиларни ташиш бўйича хизматлар ҳажмининг ошиш омиллари янги бино ва иншоотларни қуриш ва реконструкция қилиш, саноат зоналарини ташкил этиш ва кенгайтириш, савдо тармоқларини кенгайтириш, туризм фаолиятини ривожлантириш ҳисобланади.

Транспорт хизматлари таркибида автомобиль транспортининг улуши 66,8 % билан устунликка эга.

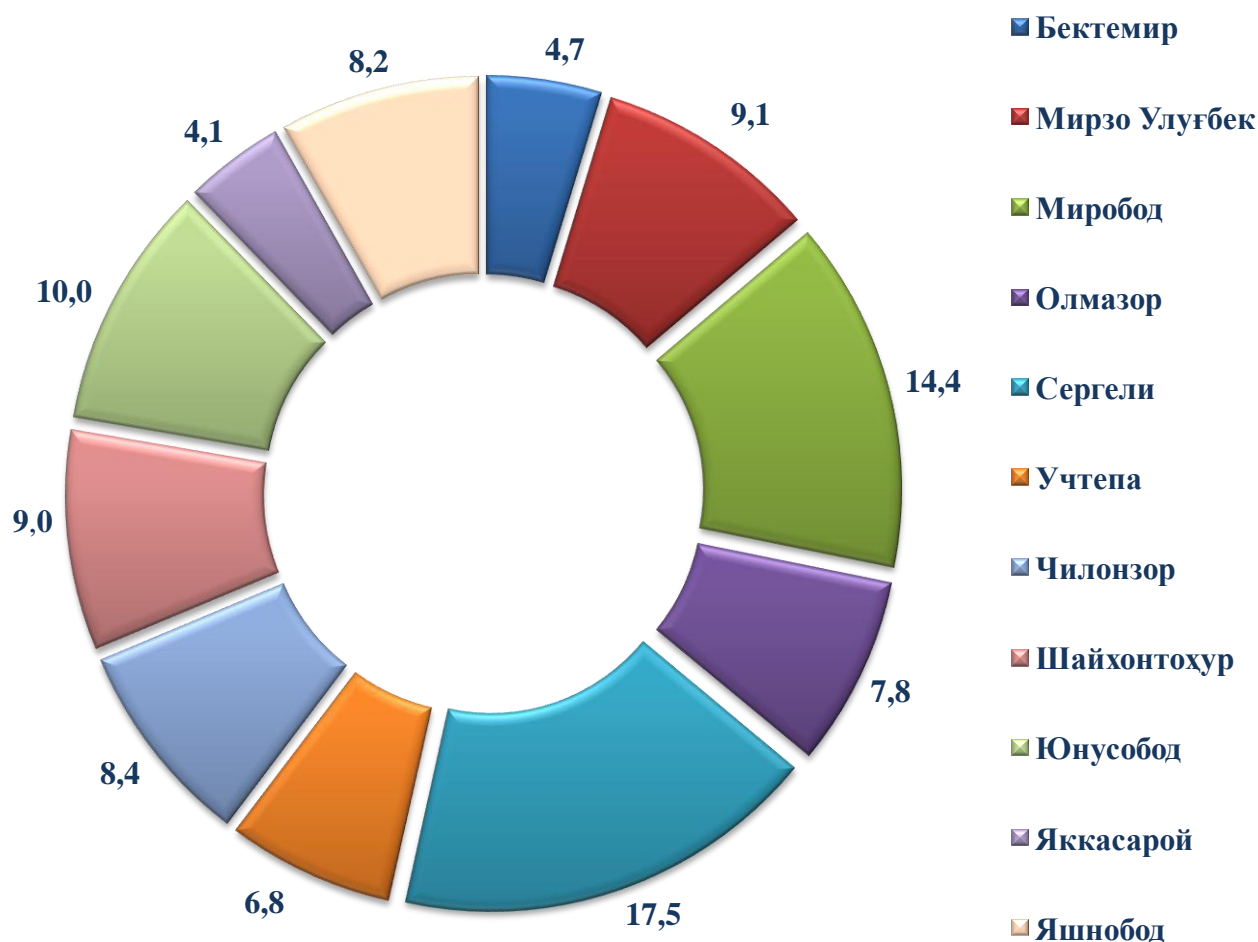
## Туманлар кесимида транспорт хизматларнинг ҳажми

	<i>Жами</i>		
	<i>млрд. сўм</i>	<i>2019 йил январь-мартга нисбатан, %</i>	<i>Транспорт хизматлар ҳажмида туманларнинг улуши, %</i>
<b>Тошкент шаҳри</b>	<b>1 782,4</b>	<b>98,1</b>	<b>100,0</b>
<i>туманлар:</i>			
Бектемир	83,9	124,9	4,7
Мирзо Улуғбек	160,7	106,3	9,1
Миробод	256,8	98,0	14,4
Олмазор	137,1	111,8	7,8
Сергели	312,2	72,8	17,5
Учтепа	121,2	101,9	6,8
Чилонзор	149,8	113,2	8,4
Шайхонтоҳур	161,6	106,5	9,0
Юнусобод	179,6	111,5	10,0
Яккасарой	73,6	97,8	4,1
Яшнобод	145,9	99,8	8,2

Туманлар ўртасида транспорт хизматлари бўйича ўтган йилнинг мос даврига нисбатан юқори ўсиш суръатлари Бектемир (124,9 %), Чилонзор (113,2 %), Олмазор (111,8 %), Юнусобод (111,5 %), Шайхонтоҳур (106,5 %) туманларида қайд этилди.

Транспорт хизматлари бўйича унча юқори бўлмаган ўсиш суръатлари Сергели (72,8 %), Яккасарой (97,8 %), Миробод (98,0 %) ва Яшнобод (99,8 %) туманларида қайд этилди.

Транспорт хизматларнинг умумий ҳажмида туманларнинг улуши, *фоизда*  
(2020 йил январь–март ойлари)



Туманлар кесимида транспорт хизматлари бўйича энг юқори улуш Сергели (17,5 %), Миробод (14,4 %), Юнусобод ( 10,0 %), Мирзо Улуғбек (9,1 %) Шайхонтохур (9,0 %) ва туманларида қайд этилди.

Транспорт хизматлари бўйича унча юқори бўлмаган улуш Учтепа (6,8 %), Бектемир (4,7 %), ва Яккасарой (4,1 %), туманларида қайд этилди.

**Туманлар кесимида алоқа ва ахборотлаштириш  
хизматларнинг ҳажми**

	<i>Жами</i>		
	<i>млрд. сўм</i>	<i>2019 йил январь-мартга нисбатан, %</i>	<i>Алоқа ва ахборотлаштириш хизматлар ҳажмида туманларнинг улуши, %</i>
<b>Тошкент шаҳри</b>	<b>1 547,8</b>	<b>118,9</b>	<b>100,0</b>
<i>туманлар:</i>			
Бектемир	2,8	271,0	0,2
Мирзо Улуғбек	97,9	107,0	6,3
Миробод	301,4	107,3	19,5
Олмазор	73,3	361,8	4,7
Сергели	3,6	94,4	0,2
Учтепа	18,8	98,7	1,2
Чилонзор	70,5	124,0	4,6
Шайхонтохур	87,0	103,4	5,6
Юнусобод	693,3	126,7	44,8
Яккасарой	121,5	95,2	7,8
Яшнобод	77,7	112,6	5,1

**Тошкент шаҳрида алоқа ва ахборотлаштириш  
хизматларининг ҳажми ва ўсиш суръати  
(2020 йил январь-март ойлари)**



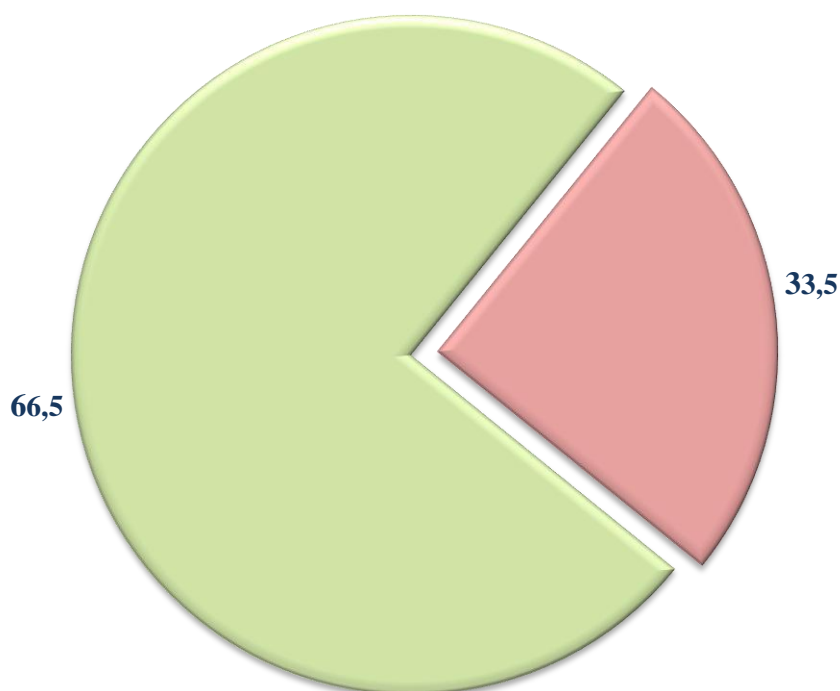
Ахборот технологияларининг ривожланиши замонавий инсоннинг турмуш тарзига сезиларли даражада таъсир қилади. Йилдан-йилга одамлар Интернет ва мобиль телефонлардан фойдаланган ҳолда операцияларни амалга ошириш учун кўпроқ имкониятларга эга бўлмоқда. Замонавий бизнесни ривожлантиришда ахборот ва хизматлардан реал вақтда масофавий эркин фойдаланиш ҳукуки муҳим ўрин тутади.

Бугунги кунда Тошкент шаҳрида ахборот-коммуникация технологияларини (АКТ) давлат бошқаруви тизимида, иқтисодиётнинг тармоқларида, ижтимоий соҳа ва одамларнинг кундалик ҳаётида жорий этишни изчил амалга оширишга қаратилган кенг кўламли ишлар олиб борилмоқда.

2020 йил январь–март ойларида Тошкент шаҳри бўйича алоқа ва ахборотлаштириш хизматлари ҳажми 1 547,8 млрд. сўмга тенг бўлди. 2019 йил январь–март ойларига нисбатан алоқа ва ахборотлаштириш хизматларининг ўсиши суръати 118,9 % ни ташкил этди.

Алоқа ва ахборотлаштириш хизматлари ҳажмида энг катта улуш (66,5 %) телекоммуникация хизматлари (симли ва мобиль алоқа хизматлари, интернет, йўлдош алоқа хизматлари ва б.қ.) ҳиссасига тўғри келади.

**Алоқа ва ахборотлаштириш хизматлари таркиби, фоизда**  
(2020 йил январь–март ойлари учун)



■ Телекоммуникация хизмати   ■ АКТ соҳасидаги бошқа хизматлар

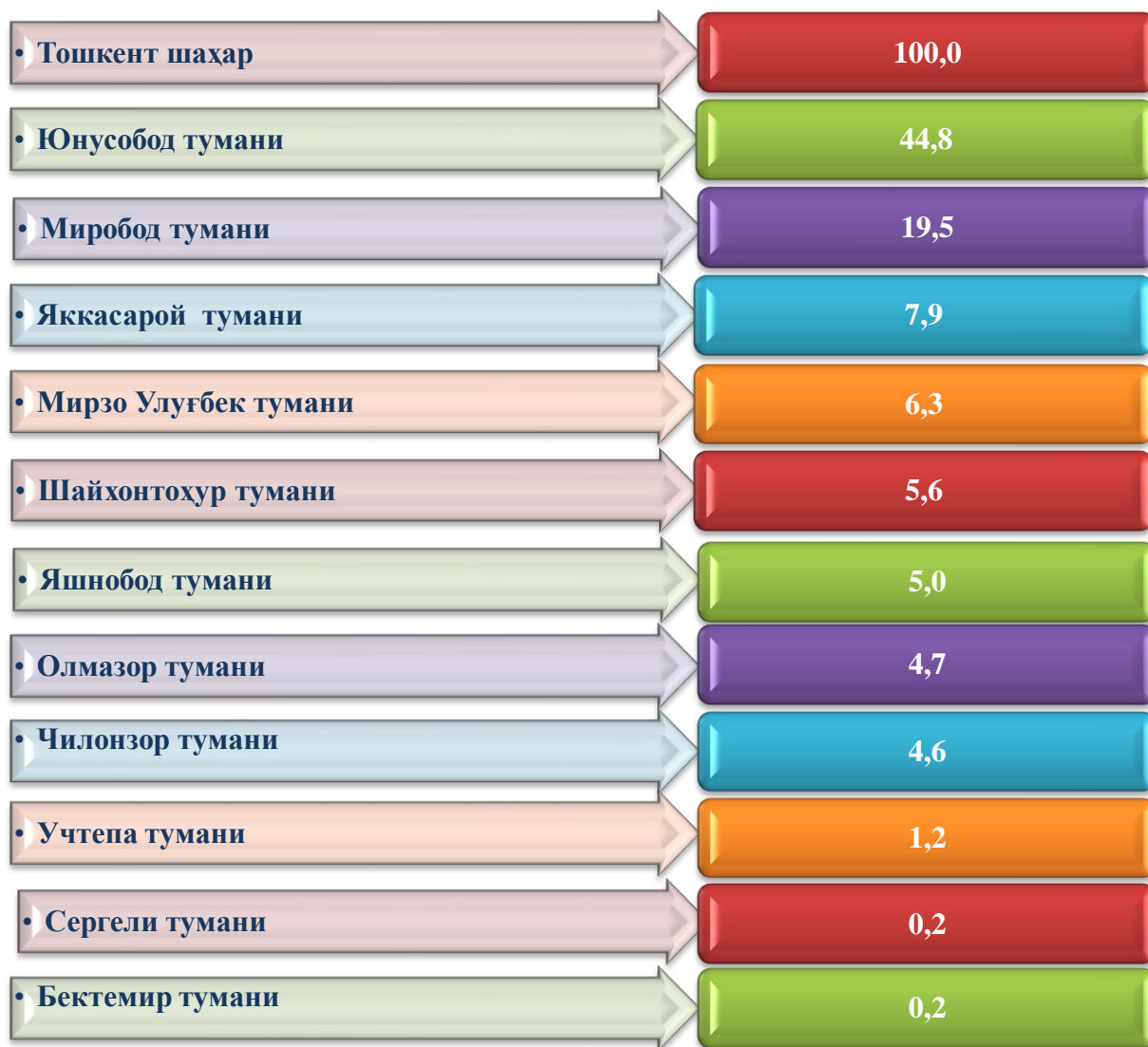
Ахборот-коммуникация технологиялари (АКТ) ва молия-кредит муассасалари хизматлари тез ривожланаётган хизмат турлари ҳисобланади. Янги технологияларга ва бозорни эркинлаштириш натижаларига таяниб, бу фаолият турлари ҳозирги вақтда ривожланишнинг янги босқичи сифатида пайдо бўлди ва бугунги кунда жамиятнинг технологик тараққиёти ва иқтисодиётнинг глобаллашувида ҳал қилувчи роль ўйнайди.

Кўрсатилаётган хизматлар сифатини ошириш, АКТ соҳасида инновацияларни жорий этиш бўйича амалга оширилаётган чора-тадбирлар натижасида янги турдаги хизматларнинг пайдо бўлиши алоқа ва ахборотлаштириш хизматлари ҳажмини оширишга таъсир кўрсатади.

Туманлар ўртасида алоқа ва ахборотлаштириш хизматлари бўйича ўтган йилнинг мос даврига нисбатан юқори ўсиш суръатлари Олмазор (361,8), Бектемир (271,0), Юнусобод (126,7), Чилонзор (124,0 %), Яшнобод (112,6 %), Миробод (107,3 %) ва Мирзо Улуғбек (107,0 %) туманларида қайд этилди.

Алоқа ва ахборотлаштириш хизматлари бўйича унча юқори бўлмаган ўсиш суръатлари Учтепа (98,7), Яккасарой (95,2 %), ва Сергели (94,4 %) туманларида қайд этилди.

**Алоқа ва ахборотлаштириш хизматларнинг умумий ҳажмида  
туманларнинг улуши, фоизда  
(2020 йил январь-март ойлари)**



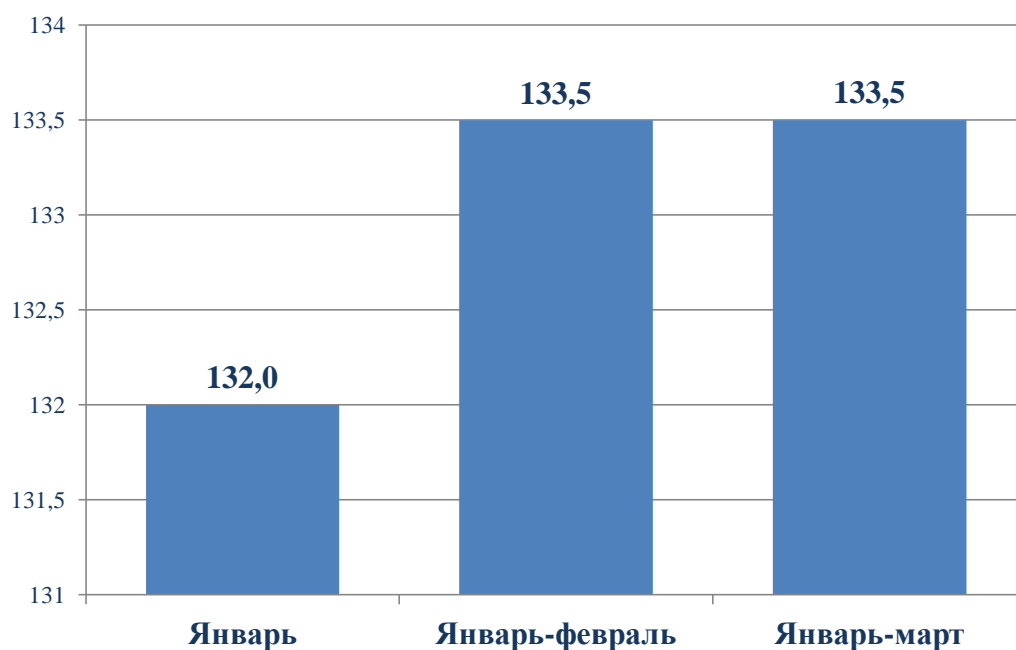
Туманлар ўртасида алоқа ва ахборотлаштириш хизматлари бўйича юқори улуш Юнусобод (44,8 %), Миробод (19,5 %), Яккасарой (7,8 %), Мирзо Улуғбек (6,3 %), ва Шайхонтохур (5,6 %) туманларида қайд этилди.

Алоқа ва ахборотлаштириш хизматлари бўйича унча юқори бўлмаган улуш Чилонзор (3,7 %), Учтепа (1,2 %), Сергели (0,2 %) ва Бектемир (0,2 %) туманларида қайд этилди.

Пул-кредит тизимини ислоҳ қилиш дастурида банк тизимини барқарорлигини таъминлаш, халқаро стандартларга мувофиқ банк фаолиятини янада такомиллаштириш, қўшимча инвестицияларни жалб қилиш, банк ва суғурта ташкилотларига кўрсатиладиган ахборот-коммуникация технологияларидан фойдаланган ҳолда янги хизмат турларини жорий этиш, молиявий хизматлар ҳажмини янада кенгайтиришга алоҳида эътибор қаратилмоқда.

Натижада, 2020 йил январь–март ойларида кўрсатилган молиявий хизматлар ҳажми 5505,7 млрд. сўмга тенг бўлди, ўсиш 133,5 % ни ташкил этди.

**Ташкент шаҳрида ўтган йилнинг мос даврларига нисбатан молиявий хизматларнинг ўсиш суръатлари, фоизда**  
(2020 йил январь–март ойлари)





**Молиявий хизматларнинг таркиби, фоизда**  
(2020 йил январь–март ойлари)



Валюта сиёсатини эркинлаштириш, шунингдек, истиқболли инвестиция лойиҳаларини кредитлаш кўламини кенгайтириш, молиявий ташкилотлар томонидан инновацион хизматлар кўрсатиш (кредит бериш ва депозит ҳисоб рақамларни очиш бўйича электрон хизматлар кўрсатиш) борасида амалга оширилаётган ислохотлар молиявий хизматлар ҳажмининг ошишига таъсир кўрсатди.

Молиявий хизматлар умумий ҳажмида суғурта ва нафақа таъминоти бўйича хизматлардан ташқари молиявий хизматлар улуши (93,0 %) устунлик қилмоқда. Молиявий хизматлар умумий ҳажмида суғурта хизматларининг улуши 3,1 % ни, ёрдамчи молиявий фаолият 3,9 % ни ташкил этди.

**Худудлар кесимида молиявий  
хизматларнинг ҳажми**

	<i>Җами</i>		
	<i>млрд. сўм</i>	<i>2019 йил январь-мартга нисбатан, %</i>	<i>Молиявий хизматлар ҳажмида туманларнинг улуши, %</i>
<b>Тошкент шаҳри</b>	<b>5 505,7</b>	<b>133,5</b>	<b>100,0</b>
<i>туманлар:</i>			
Бектемир	1,2	102,9	0,02
Мирзо Улуғбек	529,5	155,2	9,6
Миробод	1 461,9	132,8	26,6
Олмазор	3,6	105,7	0,1
Сергели	5,0	92,2	0,1
Учтепа	54,2	150,1	1,0
Чилонзор	525,2	166,0	9,5
Шайхонтохур	407,1	109,5	7,4
Юнусобод	1 131,5	123,3	20,6
Яккасарой	54,4	106,8	1,0
Яшнобод	1 258,9	137,7	22,9
Тумандан ташқари	73,2	111,7	1,2

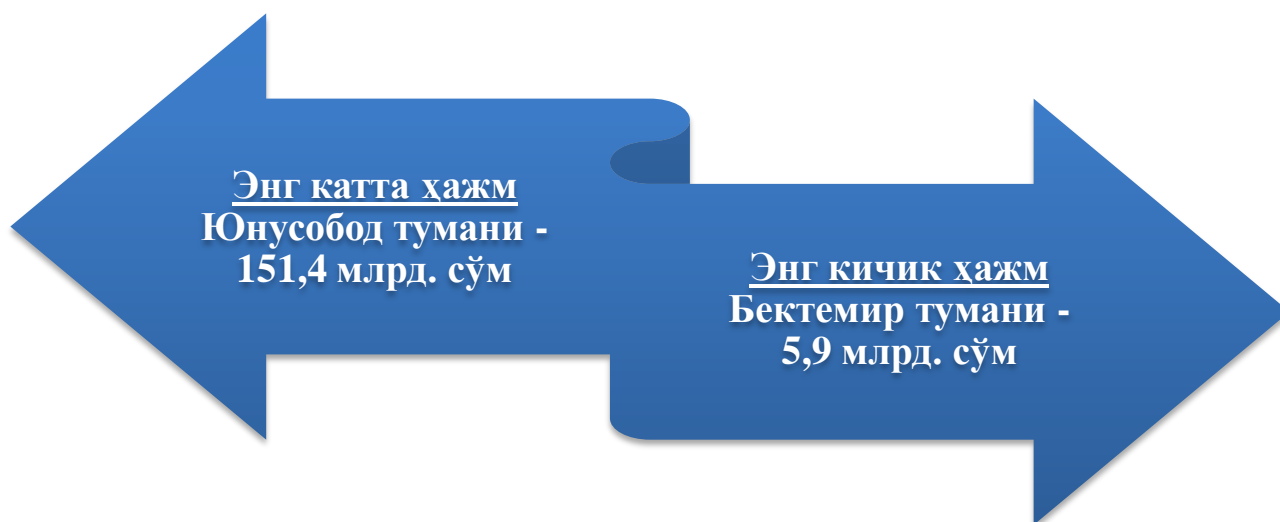
## Яшаш ва овқатланиш бўйича хизматлар

2019 йил январь–март ойларига нисбатан яшаш ва овқатланиш бўйича хизматларининг ўсиш суръати 3,6 % га ўсди, ҳажми эса 620,3 млрд. сўмга етди.

Яшаш ва овқатланиш бўйича хизматлар ҳажмида озиқ-овқат ва ичимлик суви билан таъминлаш бўйича хизматлар улуши 74,1 % билан устунлик қилади. Яшаш бўйича хизматлар улуши 25,9 % ни ташкил этди.

### Яшаш ва овқатланиш бўйича хизматлар ҳажмини таққослаш, млрд.сўм

(2020 йил январь–март ойларида)

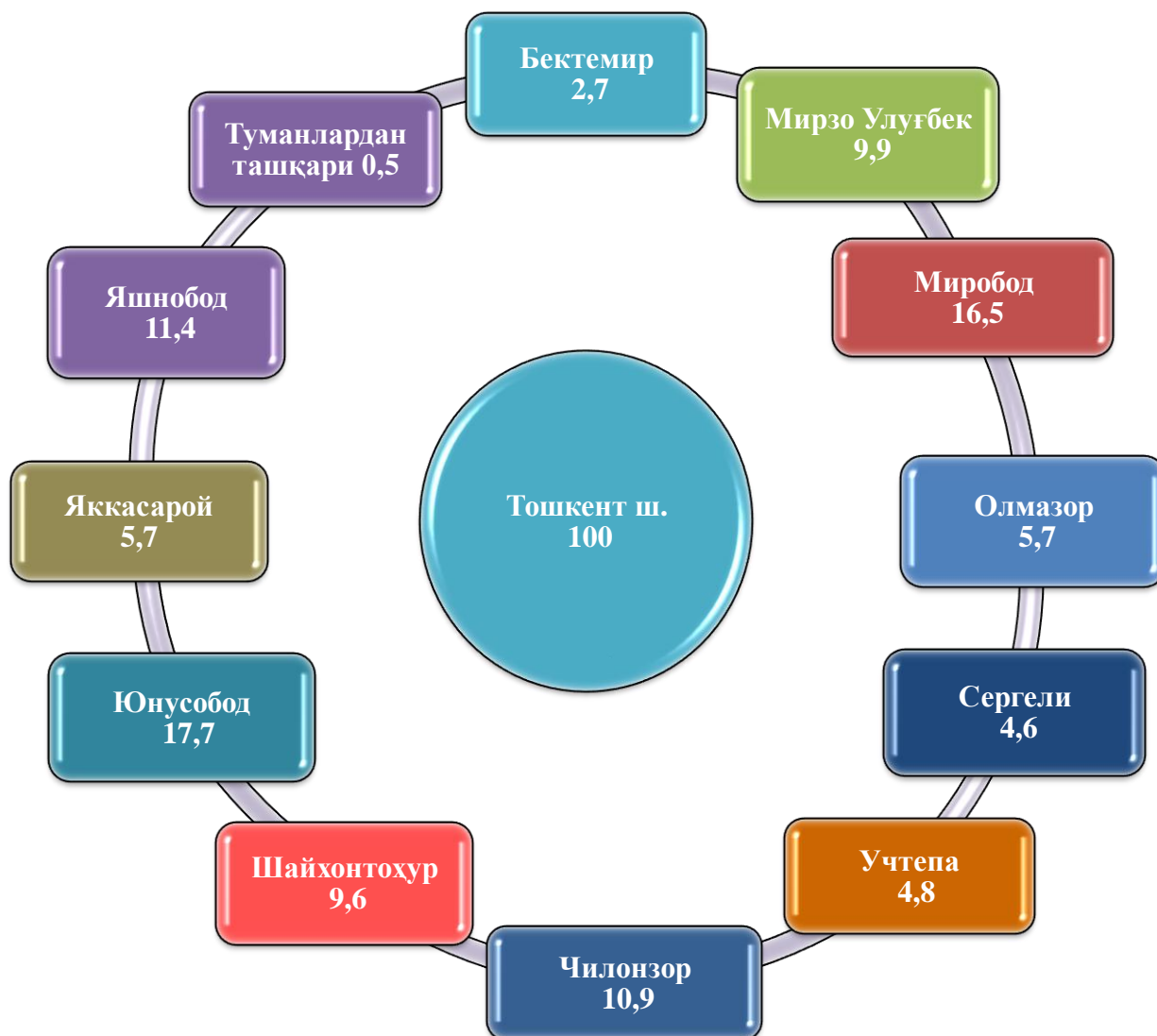


Яшаш ва овқатланиш хизматлари бўйича энг катта ҳажм Юнусобод туманида 151,4 млрд. сўм қайд этилди. 2019 йил январь–март ойларига нисбатан 0,2 млрд. сўмга ўсиш кузатилди. Энг кичик ҳажм эса Бектемир туманида кузатилди – 5,9 млрд. сўм

**Туманлар кесимида ишлаб чиқарилган (кўрсатилган) бозор  
хизматларнинг ҳажми**

	<i>Жами</i>			<i>Аҳоли эгон бошига</i>	
	<i>млрд. сўм</i>	<i>2019 йил январь-мартга нисбатан, %</i>	<i>Жами хизматлар ҳажмида ҳудудларнинг улуши, %</i>	<i>минг сўм</i>	<i>2019 йил январь-мартга нисбатан, %</i>
<b>Тошкент шаҳри</b>	<b>17 322,1</b>	<b>112,7</b>	<b>100,0</b>	<b>6 715,8</b>	<b>110,0</b>
<i>туманлар:</i>					
Бектемир	474,0	109,4	2,7	13 466,1	106,9
Мирзо Улуғбек	1 715,8	112,5	9,9	6 205,3	110,5
Миробод	2 860,8	114,3	16,5	20 507,7	112,0
Олмазор	994,1	122,5	5,7	2 702,2	119,9
Сергели	796,1	88,4	4,6	4 150,9	84,0
Учтепа	824,4	110,0	4,8	3 017,4	107,2
Чилонзор	1 885,1	126,1	10,9	7 531,2	123,4
Шайхонтохур	1 661,2	106,9	9,6	4 837,6	105,3
Юнусобод	3 071,3	115,8	17,7	9 070,6	113,2
Яккасарой	983,0	93,8	5,7	8 164,2	92,6
Яшнобод	1 971,2	123,3	11,4	8 128,5	117,8
Туманлардан ташқари	85,1	91,5	0,5	-	-

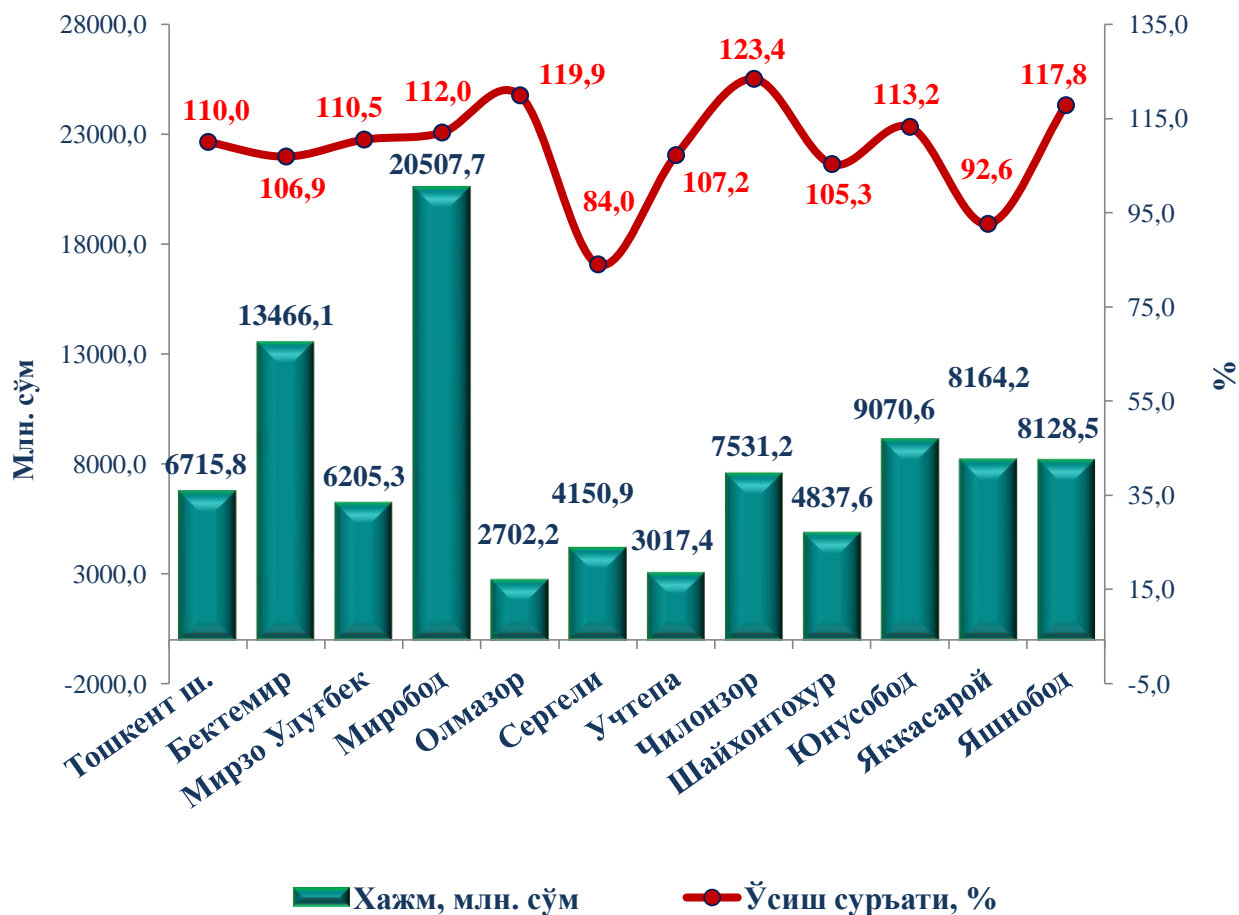
**Тошкент шаҳри бўйича хизматларнинг умумий  
ҳажмида туманларнинг улуши, фоизда  
(2020 йил январь–март ойлари учун)**



Кўрсатилган хизматлар умумий ҳажмида энг кичик улушларни Олмазор (5,7 %), Учтепа (5,0 %), Сергели (4,6 %), ва Бектемир (2,7 %) туманлари эгаллайди.

Аҳоли жон бошига кўрсатилган хизматлар бўйича энг юқори кўрсаткич Миробод туманида – 20,5 млн. сўмга тенг бўлиб, ўсиш суръати ўтган йилнинг шу даврига нисбатан 136,5 % ни ташкил этди.

**Туманлар бўйича аҳоли жон бошига кўрсатилган бозор  
хизматларининг ҳажми ва ўсиш суръати**  
(2020 йил январь–март ойлари учун)



Аҳоли жон бошига кўрсатилган хизматларнинг энг паст кўрсаткичи Олмазор (2702,2 млн. сўм), Уchteпа (3017,4 млн. сўм), Сергели (4150,9 млн. сўм) туманларида кузатилди.

Туманлар ўртасида юкори ўсиш суръатлари Чилонзор (123,4 %), Олмазор (119,9 %), Яшнобод (117,8 %) туманларида кузатилди.

Туманлар ўртасида паст ўсиш суръатлари Шайхонтохур (105,3 %), Яккасарой (92,6 %) , Сергели (84,0 %) туманларида кузатилди.

## XI. ДЕМОГРАФИК ҲОЛАТ

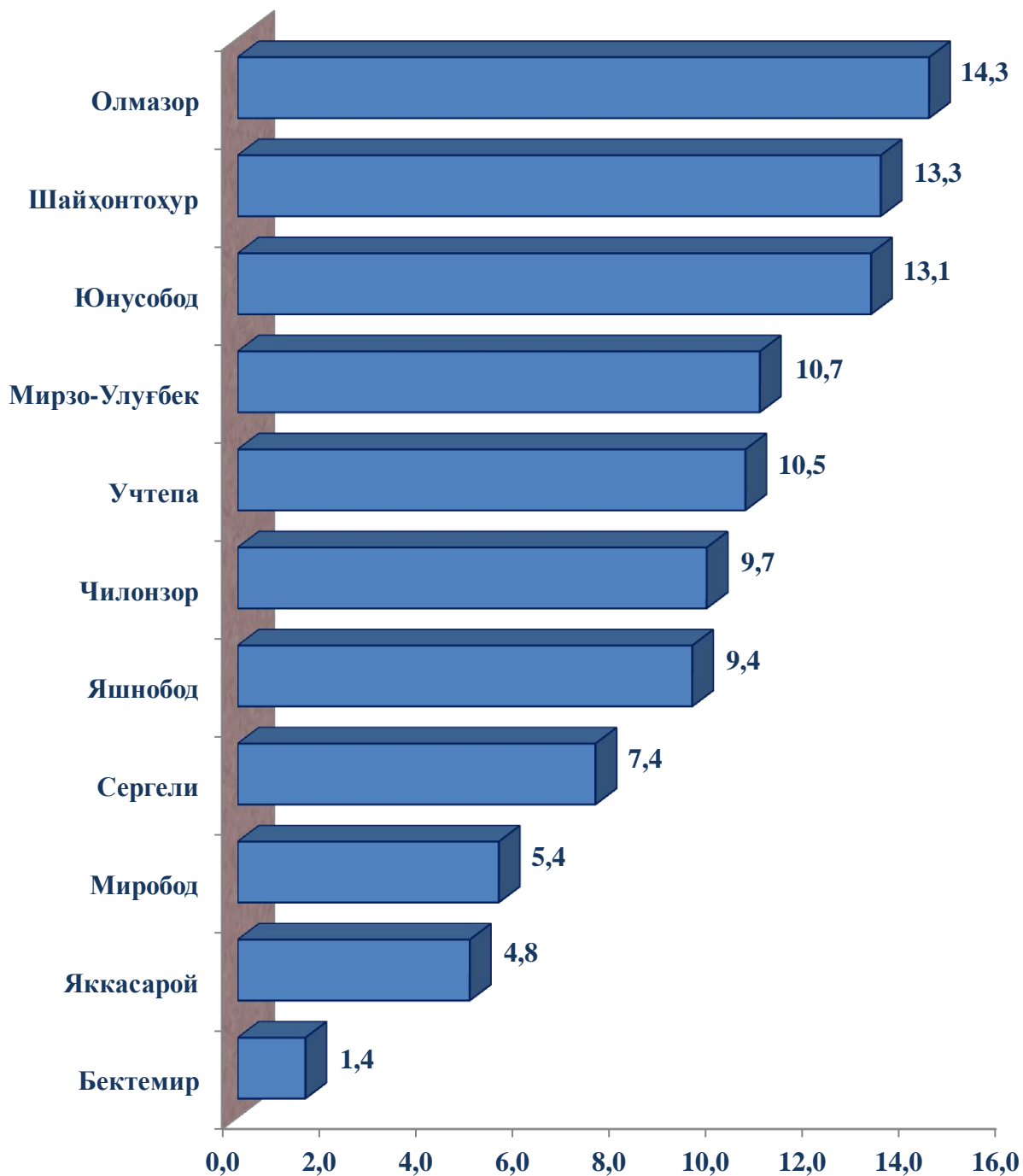
Дастлабки маълумотларга кўра, 2020 йилнинг 1 апрель ҳолатига Тошкент шаҳри доимий аҳолиси сони 2586,9 минг. кишини ташкил этиб, йил бошига нисбатан 15,2 минг кишига ёки 0,6 % га ўсди.

### Тошкент шаҳри туманлари бўйича доимий аҳоли сони тўғрисида маълумот (2020 йилнинг 1 апрель ҳолатига)

	Доимий аҳоли сони, минг киши			Доимий аҳоли сонининг ўсиш суръати, %		
	жами	шу жумладан:		жами	шу жумладан:	
		шаҳар	қишлоқ		шаҳар	қишлоқ
<b>Тошкент шаҳри</b>	<b>2586,9</b>	<b>2586,9</b>	-	<b>100,6</b>	<b>100,6</b>	-
<i>туманлар:</i>						
Бектемир	35,4	35,4	-	100,3	100,3	-
Мирзо Улуғбек	277,8	277,8	-	100,5	100,5	-
Миробод	139,9	139,9	-	100,1	100,1	-
Олмазор	369,6	369,6	-	100,5	100,5	-
Сергели	192,9	192,9	-	102,2	102,2	-
Учтепа	272,6	272,6	-	100,3	100,3	-
Чилонзор	251,5	251,5	-	100,4	100,4	-
Шайхонтоҳур	344,4	344,4	-	100,3	100,3	-
Юнусобод	339,8	339,8	-	101,0	101,0	-
Яккасарой	120,8	120,8	-	100,0	100,0	-
Яшнобод	242,2	242,2	-	100,6	100,6	-

Тошкент шаҳри туманлари кесимида 2020 йил 1 апрель ҳолатига энг кўп аҳоли сони Олмазор туманида 369,6 минг кишини (Тошкент шаҳри аҳоли сонигаги улуши (14,3 %), Шайхонтохур туманида 344,4 минг кишини (13,3 %), Юнусобод туманида 339,8 минг кишини (13,1 %) ва Мирзо Улуғбек туманида 277,8 минг кишини (10,7 %) ташкил этди.

**Туманлар кесимида доимий аҳоли сонининг тақсимланиши**  
(1 апрель ҳолатига Тошкент шаҳри жами аҳолисига нисбатан, фоизда)



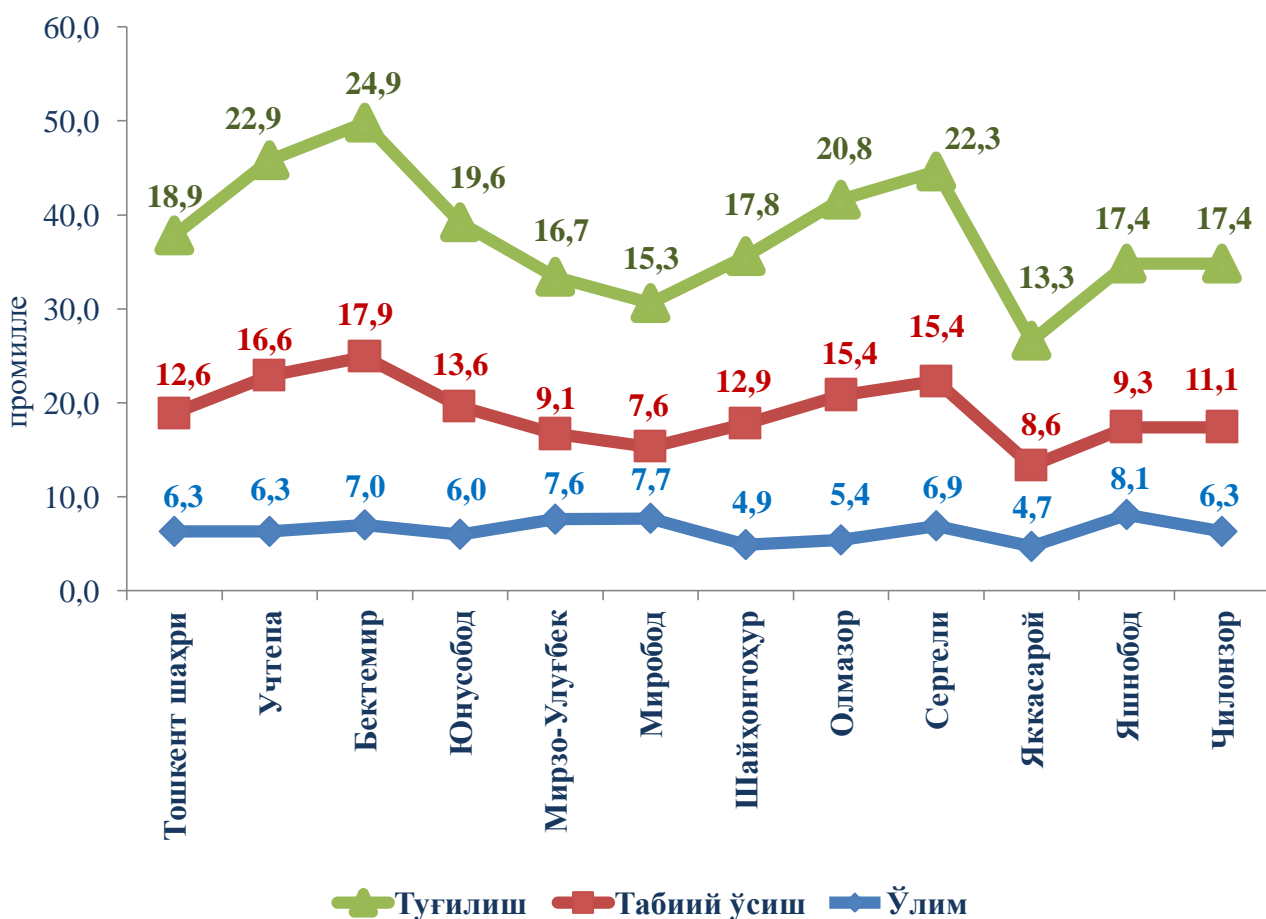


**Тошкент шаҳрида аҳолининг табиий ҳаракати  
кўрсаткичлари ва коэффицентлари  
(январь-март)**

Кўрсаткичлар	Киши		1000 аҳолига нисбатан	
	2019 йил	2020 йил	2019 йил	2020 йил
Туғилганлар	10437	12120	16,8	18,9
Ўлганлар	3995	4040	6,4	6,3
шу жумладан: 1 ёшгача ўлган болалар	133	173	11,7	13,7
Никох (бирлик)	3495	3213	5,6	5,0
Ажрим (бирлик)	1101	998	1,8	1,6

**Туғилиш.** 2020 йил январь-март ойларида 12,1 мингта бола туғилганлиги қайд этилган бўлиб, 2019 йилнинг мос даврига (10,4 минг бола) нисбатан 1,7 минг болага кўпайди, туғилиш коэффицентлари 18,9 промиллени ташкил этди.

**Аҳолининг табиий ҳаракати коэффицентлари  
( январь-март, 1000 аҳолига, промилле)**



Туғилиш коэффициентининг сезиларли даражада ўсиши Мирзо Улуғбек (13,0 промилледан 16,7 промиллега), Учтепа (20,1 промилледан 22,9 промиллега), Юнусобод (17,0 промилледан 19,6 промиллега), Олмазор (18,4 промилледан 20,8 промиллега), Яккасарой (11,0 промилледан 13,3 промиллега), Сергели (20,1 промилледан 22,3 промиллега) туманларида қайд этилди.

Шу билан бирга, туғилиш коэффициентининг юқори даражаси Бектемир (24,9 промилле) ва Учтепа (22,9 промилле) туманларида кузатилди.

**Ўлим.** 2020 йил январь-март ойларида ўлганлар сони 4,0 минг кишини ташкил этиб, 2019 йил январь-март ойларига нисбатан (4,0 минг киши) тенг, мос равишда ўлим коэффициенти 6,3 промиллени ташкил этди (2019 йил январь-мартда 6,4 промилле бўлган).

Ўлим коэффициенти Чилонзор (6,3 дан 6,3 промиллега), Учтепа (6,6 дан 6,3 промиллега), Бектемир (8,0 дан 7,0 промиллега), Сергели (7,2 дан 6,9 промиллега), Миробод (7,3 дан 7,7 промиллега) ва Яшнобод (7,9 дан 8,1 промиллега) туманларида кузатилди.

Ўлим коэффициентининг паст даражаси Яккасарой (4,7 промилле), Шайхонтохур (4,9 промилле) туманларида қайд этилди.

Рўйхатга олинган жами ўлганларнинг 60,0 % қон айланиш тизими касалликларидан, 13,7 % ўсимталардан, 3,2 % бахтсиз ҳодиса, захарланиш ва жароҳатланишлардан, 5,1 % овқат ҳазм қилиш аъзолари касалликларидан, 6,6 % нафас олиш аъзолари касалликларидан, 3,3 % юқумли ва паразитар касалликлардан ҳамда 8,1 % бошқа касалликлардан вафот этган.

**2020 йилнинг январь-мартда ўлганларнинг асосий ўлим сабаби бўйича тақсимланиши (жами вафот этганларга нисбатан фоизда)**

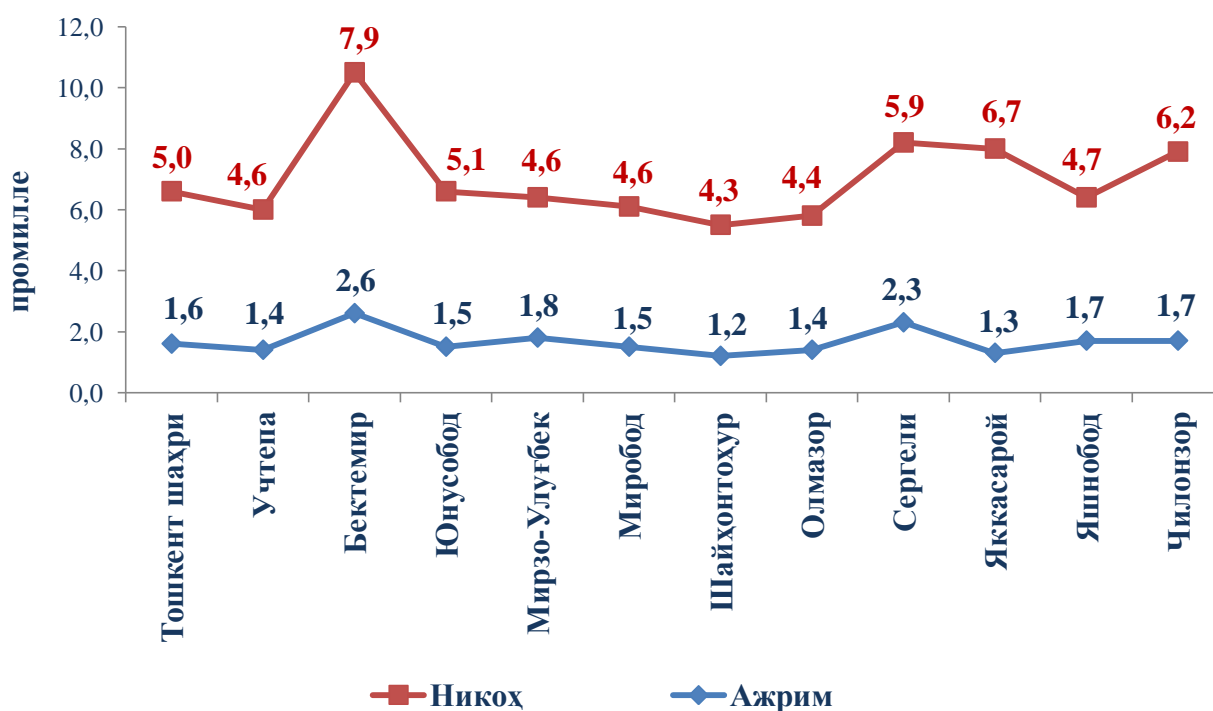


Дастлабки маълумотларга кўра, 2020 йил январь-март ойларида 1 ёшгача болалар ўлими 0,2 минг нафарни ташкил этиб, гўдаклар ўлими коэффиценти 13,7 промиллени (2019 йил январь-мартда – 11,7 промилле бўлган) ташкил этди.

Рўйхатга олинган 1 ёшгача жами ўлган болаларнинг 56,1 % перинатал даврда юзага келадиган ҳолатлардан, 15,6 % нафас олиш аъзолари касалликларидан, 11,0 % туғма аномалиялардан, 11,5 % юқумли ва паразитар касалликлардан, 5,8 % бошқа касалликлардан вафот этган.

**Никоҳ ва ажримлар.** 2020 йилнинг январь-март ойларида ФХДЁ органлари томонидан 3,2 мингта никоҳ ва 1,0 мингта никоҳдан ажралишлар қайд этилган бўлиб, 1000 аҳолига нисбатан никоҳ тузиш коэффиценти 5,0 промиллени (2019 йил январь-мартда 5,6 промилле бўлган) ва никоҳдан ажралиш коэффиценти 1,6 промиллени (2019 йил январь-мартда 1,8 промилле бўлган) ташкил этди.

**Никоҳ тузиш ва никоҳдан ажралишлар коэффицентлари**  
(2020 йил январь-март, 1000 аҳолига, промилле)



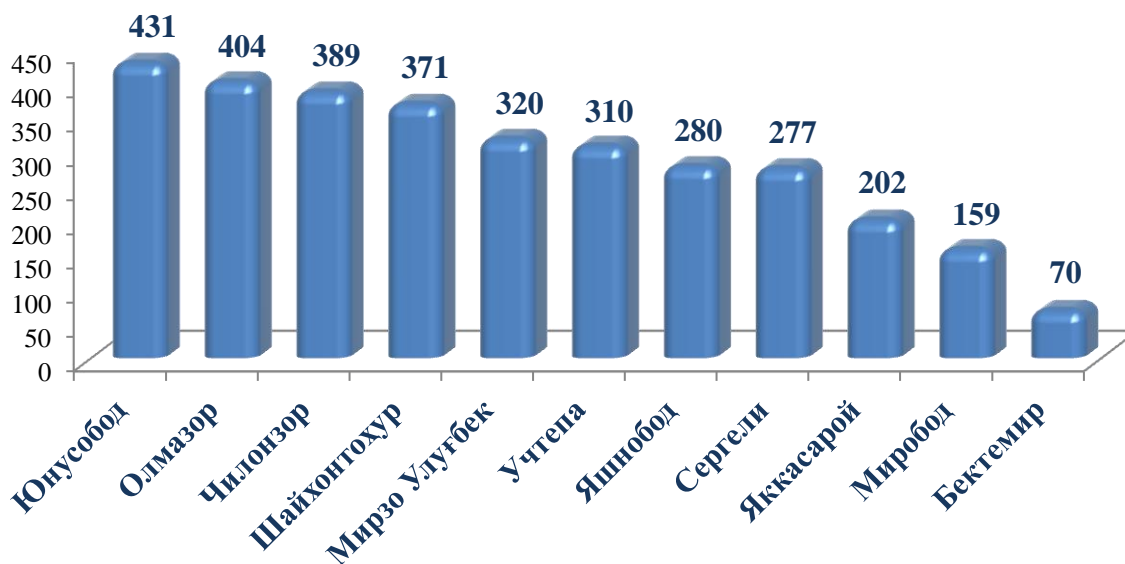
Никоҳ тузиш коэффицентининг сезиларли даражада ўсиши Миробод (3,4 дан 4,2 промиллега) туманида кузатилди.

**Никоҳ ва ажримлар сони**  
(январь-март)

(бирликда)

	<i>Никоҳлар</i>		<i>Ажримлар</i>	
	<i>2019 йил</i>	<i>2020 йил</i>	<i>2019 йил</i>	<i>2020 йил</i>
<b>Тошкент шаҳар</b>	<b>3494</b>	<b>3213</b>	<b>1101</b>	<b>998</b>
<i>туманлар:</i>				
Бектемир	71	70	18	23
Мирзо Улуғбек	321	320	127	121
Миробод	113	159	72	51
Олмазор	425	404	129	124
Сергели	283	277	106	109
Учтепа	394	310	116	98
Чилонзор	399	389	124	107
Шайхонтохур	452	371	106	103
Юнусобод	465	431	138	122
Яккасарой	235	202	54	39
Яшнобод	336	280	111	101

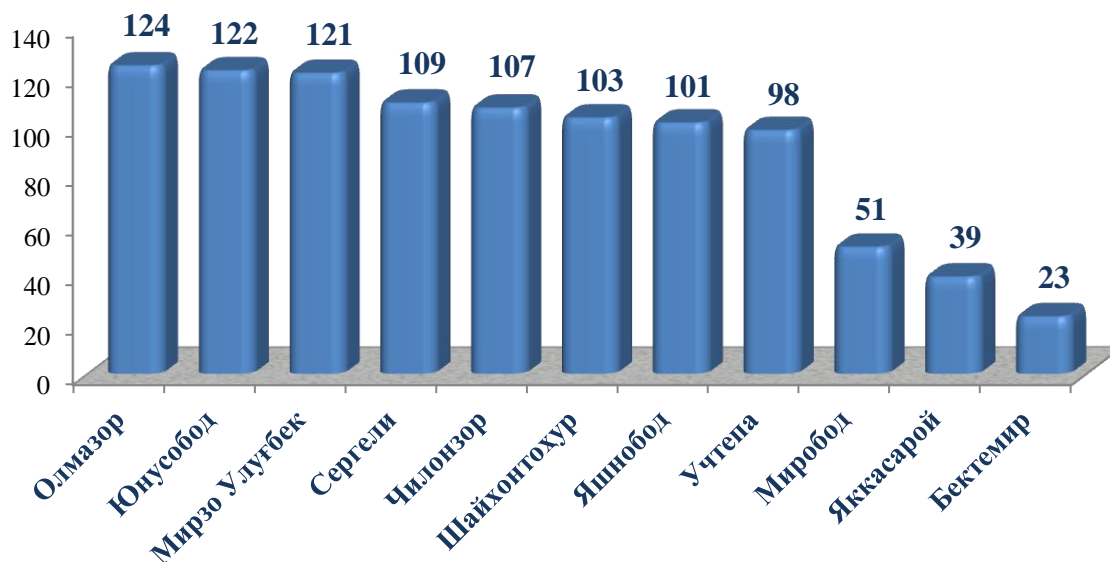
**Туманлар кесимида 2020 йилнинг январь-март ойларида  
никоҳлар сони бўйича тақсимланиши, бирликда**



**Никоҳ.** Дастлабки маълумотларга кўра, туманлар бўйича энг юқори никоҳ тузиш даражаси 431 та Юнусобод, 404 та Олмазор ва 389 та Чилонзор туманларига тўғри келади.

Туманлар бўйича энг кам никоҳ тузиш даражаси 70 та Бектемир, 159 та Миробод ва 202 та Яккасарой туманларига тўғри келади.

**Туманлар кесимида 2020 йилнинг январь-март ойларида никоҳдан  
ажралишлар сони бўйича тақсимланиши, бирликда**



**Ажрим.** Дастлабки маълумотларга кўра, туманлар бўйича энг юқори никоҳдан ажралишлар даражаси 124 та Олмазор, 122 та Юнусобод ва 121 та Мирзо Улуғбек туманларига тўғри келади.

Туманлар бўйича энг кам никоҳдан ажралишлар даражаси 23 та Бектемир, 39 та Яккасарой ва 51 та Миробод туманларига тўғри келади.

**Аҳоли миграцияси**  
(январь-март)

(киши)

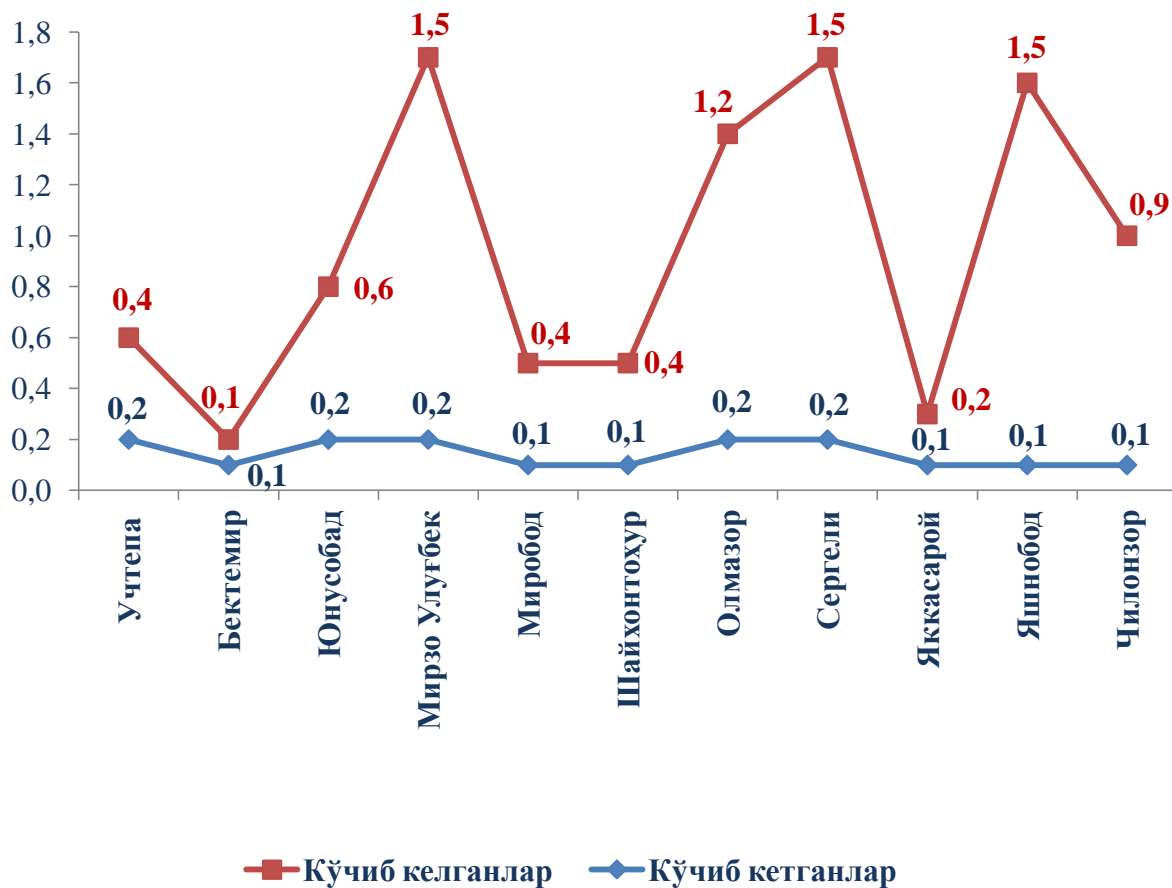
	Келиш		Кетиш		Миграция сальдоси	
	2019 й.	2020 й.	2019 й.	2020 й.	2019 й.	2020 й.
<b>Тошкент шаҳар</b>	<b>7608</b>	<b>8663</b>	<b>1804</b>	<b>1560</b>	<b>5804</b>	<b>7103</b>
<i>туманлар:</i>						
Бектемир	163	107	55	42	108	65
Мирзо Улуғбек	1106	1457	276	228	830	1229
Миробод	598	417	89	97	509	320
Олмазор	724	1241	218	169	506	1072
Сергели	1015	1458	156	179	859	1279
Учтепа	442	342	169	165	273	177
Чилонзор	1178	883	190	164	988	719
Шайхонтоҳур	420	402	145	123	275	279
Юнусобод	514	600	215	163	299	437
Яккасарой	247	216	62	75	185	141
Яшнобод	1201	1540	229	155	972	1385

**Миграция.** Дастлабки маълумотларга кўра, 2020 йилнинг январь-март ойларида шаҳар бўйича кўчиб келганлар сони 8,7 минг кишини, кўчиб кетганлар сони эса 1,6 минг кишини ташкил этди.

Шунга мувофиқ, миграция сальдоси плюс 7,1 минг кишини ташкил этиб, 2019 йилнинг мос даврида 5,8 минг кишини ташкил этган.

Миграция сальдосининг юқори даражаси Яшнобод (плюс 1,4), Сергели (плюс 1,3), Мирзо Улуғбек (плюс 1,2), Олмазор (плюс 1,1) ва Чилонзор (плюс 0,7) туманларида қайд этилди.

**Аҳолининг табиий ва механик ҳаракатлари тўғрисида маълумот**  
(2020 йил январь-март, 1000 аҳолига, промилле)



**Маъмурий-ҳудудий бўлинмалар**  
(2020 йил 1 апрель ҳолатига)

	<i>Маҳаллалар сони</i>	
	<i>Жами</i>	<i>шаҳарчалар</i>
<b>Тошкент шаҳри</b>	<b>514</b>	<b>1</b>
<i>туманлар:</i>		
Бектемир	12	-
Мирзо Улуғбек	54	1
Миробод	39	-
Олмазор	58	-
Сергели	47	-
Учтепа	60	-
Чилонзор	51	-
Шайхонтохур	51	-
Юнусобод	63	-
Яккасарой	21	-
Яшнобод	58	-



## XII. ЎРТАЧА ОЙЛИК НОМИНАЛ ҲИСОБЛАНГАН ИШ ҲАҚИ

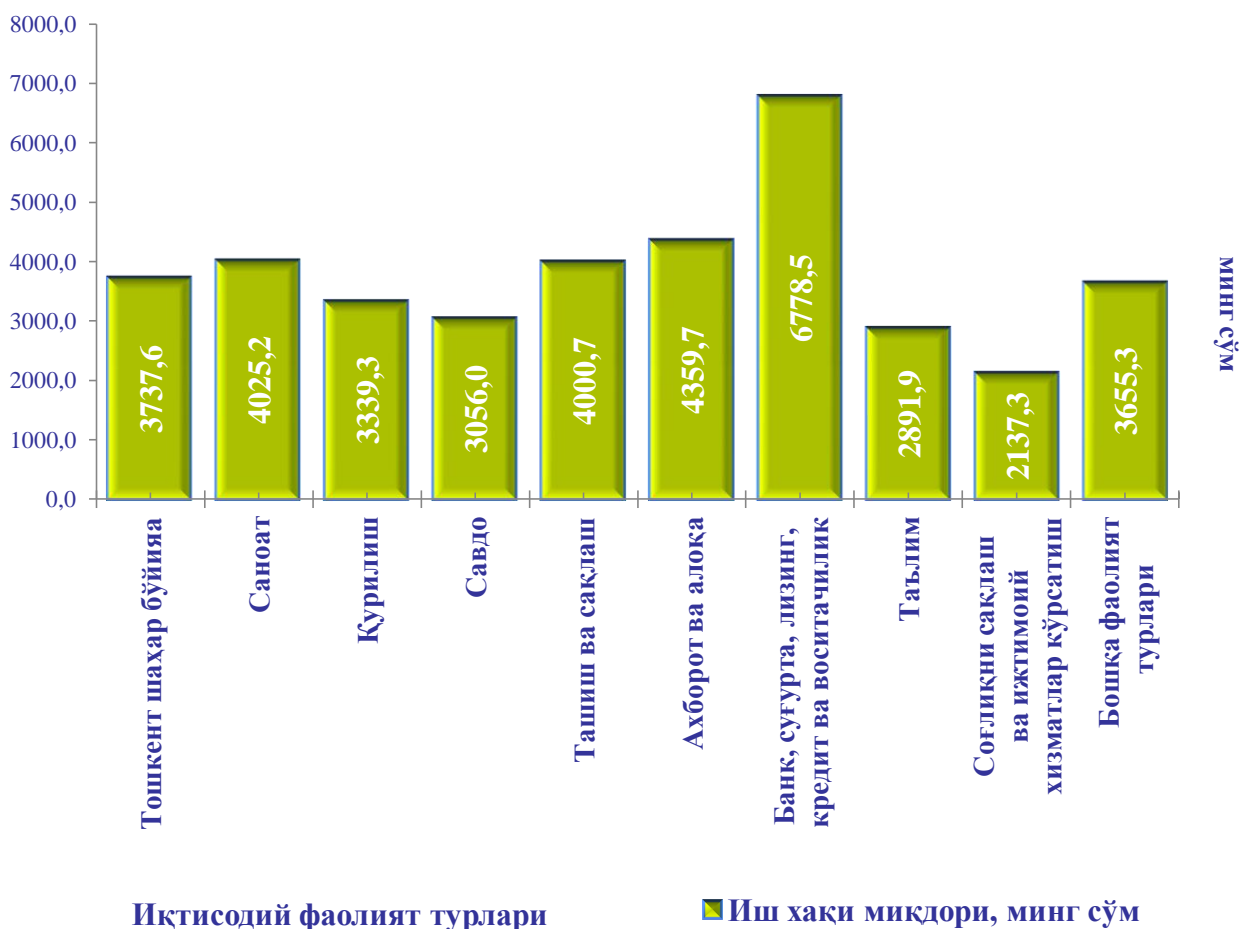
**Тошкент шаҳри бўйича ўртача ойлик номинал ҳисобланган иш ҳақи**  
(қишлоқ хўжалиги корхоналари ҳамда  
кичик тадбиркорликсиз, қайта ҳисобланган, минг сўм)

	2019 йил январь- март	2020 йил январь- март	Ўсиш суръати, % да
<b>Тошкент шаҳар</b>	<b>2811,4</b>	<b>3737,6</b>	<b>132,9</b>
<i>туманлар:</i>			
Бектемир	2801,0	3383,3	120,8
Мирзо Улуғбек	2598,4	3515,8	135,3
Миробод	3289,4	4431,9	134,7
Олмазор	2307,5	3111,5	134,8
Сергели	3367,0	3237,8	96,2
Учтепа	1912,4	2444,7	127,8
Чилонзор	2305,0	3387,9	147,0
Шайхотохур	3115,9	3929,9	126,1
Юнусобод	2965,2	4011,7	135,3
Яккасарой	2912,2	3882,9	133,3
Яшнобод	2557,9	3838,5	150,1

**Иқтисодий фаолият турлари бўйича ўртача ойлик  
номинал ҳисобланган иш ҳақи**  
(2020 йил январь-март ойларида қишлоқ хўжалиги корхоналари ҳамда  
кичик тадбиркорликсиз, қайта ҳисобланган, минг сўм)

	январь-март	Тошкент шаҳридаги ўртача ойлик иш ҳақиға нисбатан, % да
<b>Тошкент шаҳар</b>	<b>3737,6</b>	<b>100,0</b>
<i>шу жумладан:</i>		
Саноат	4025,2	107,7
Қурилиш	3339,3	89,3
Савдо	3056,0	81,8
Ташиш ва сақлаш	4000,7	107,0
Ахборот ва алоқа	4359,7	116,6
Молиявий ва суғурта фаолияти	6778,5	181,4
Таълим	2891,9	77,4
Соғлиқни сақлаш ва ижтимоий хизматлар кўрсатиш	2137,3	57,2
Бошқа фаолият турлари	3655,3	97,8

Иқтисодий фаолият турлари бўйича ўртача ойлик иш ҳақининг энг юкори даражаси Молиявий ва суғурта фаолиятида – 6778,5 минг сўм (Тошкент шаҳридаги ўртача ойлик иш ҳақидан 81,4 % кўп), Ахборот ва алоқа ва алоқа – 4359,7 минг сўм (16,6 % га), саноатда 4025,2 минг сўм (7,7 % га) ва ташиш ва сақлашда 4000,7 минг сўм (7,0 % га) кузатилди.



Иқтисодий фаолият турлари бўйича ўртача ойлик иш ҳақининг энг паст даражаси савдода 3056,0 минг сўм, таълимда 2891,9 минг сўм, соғлиқни сақлаш ва ижтимоий хизматлар кўрсатишда 2137,3 минг сўм кузатилди.

**ТОШКЕНТ ШАҲРИНИНГ  
СТАТИСТИК АХБОРОТНОМАСИ  
2020 йил январь-март**

*Нашрга масъул:  
Статистика фаолиятини ташиқ этиши  
ва йиғма ахборот-таҳлилий ишлар бўлими  
тел. (71) 230-88-07 (08)*

**Буюртма рақами № 1**

**Тираж \_\_\_\_ нусха**

**Тошкент шаҳар статистика бошқармаси ТМБ  
Тошкент ш., Амир Темур шоҳ кўчаси, 11 уй**