

XI. ЎРТАЧА ОЙЛИК НОМИНАЛ ҲИСОБЛАНГАН ИШ ҲАҚИ

Тошкент шаҳри бўйича ўртача ойлик номинал ҳисобланган иш ҳақи
(қишлоқ хўжалиги корхоналари ҳамда
кичик тадбиркорликсиз, қайта ҳисобланган, минг сўм)

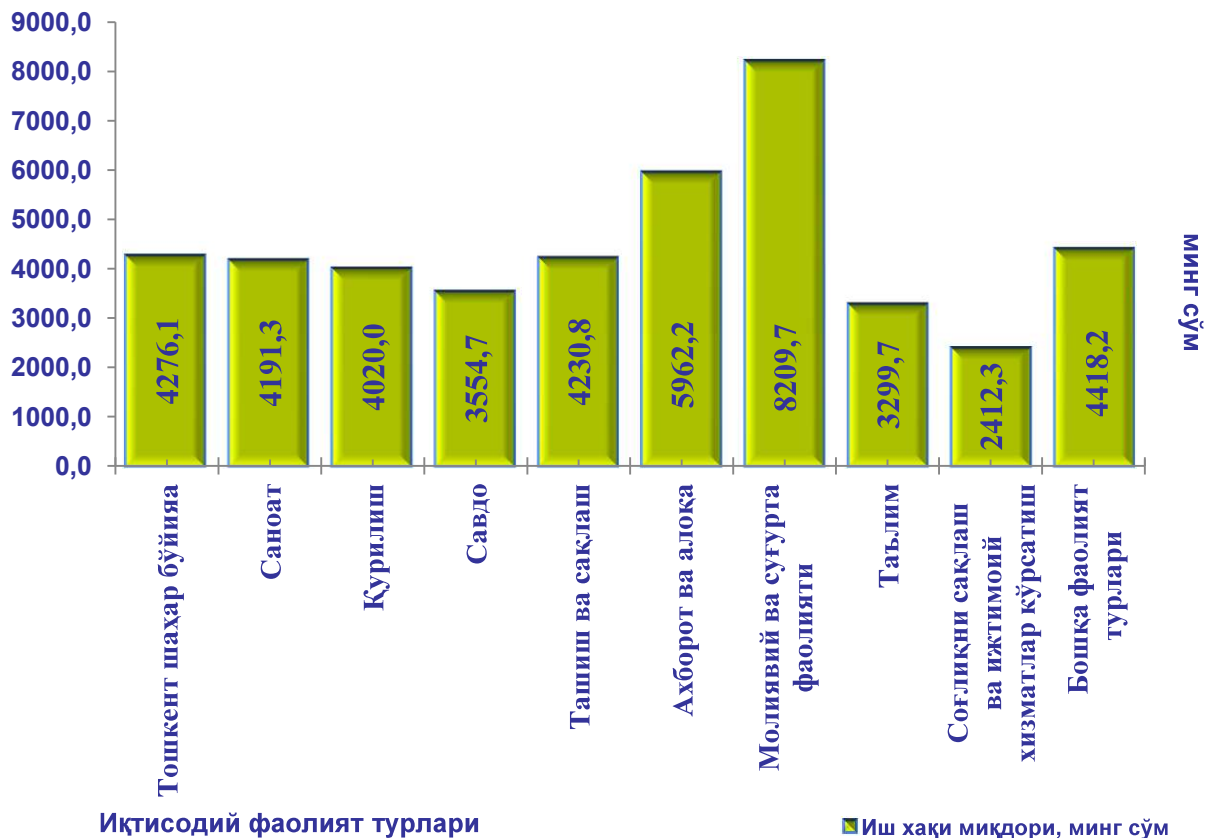
	2020 йил январь- март	2021 йил январь- март	Ўсиш суръати, % да
Тошкент шаҳри	3746,6	4276,1	114,1
<i>шундан:</i>			
Учтепа	2440,8	3540,5	145,1
Бектемир	3400,8	4712,6	138,6
Юнусобод	4182,6	4989,4	119,3
Мирзо Улуғбек	3534,2	3983,6	112,7
Миробод	4399,0	4735,2	107,6
Шайхонтоҳур	3927,6	4773,7	121,5
Олмазор	3108,7	3516,2	113,1
Сергели	3223,9	3345,4	103,8
Яккасарой	3855,0	4263,6	110,6
Яшнобод	3829,7	4184,5	109,3
Янгиҳаёт	-	2572,8	-
Чилонзор	3380,1	3972,4	117,5

**Иқтисодий фаолият турлари бўйича ўртача ойлик
номинал ҳисобланган иш ҳақи**
(қишлоқ хўжалиги корхоналари ҳамда
кичик тадбиркорликсиз, қайта ҳисобланган, минг сўм)

	2021 йил январь-март	Тошкент шаҳридаги ўртача ойлик иш ҳақига нисбатан, % да
Тошкент шаҳри	4276,1	100,0
<i>шу жумладан:</i>		
Саноат	4191,3	98,0
Қурилиш	4020,0	94,0
Савдо	3554,7	83,1
Ташиш ва сақлаш	4230,8	98,9
Ахборот ва алоқа	5962,2	139,4
Молиявий ва суғурта фаолияти	8209,7	192,0
Таълим	3299,7	77,2
Соғлиқни сақлаш ва ижтимоий хизматлар кўрсатиш	2412,3	56,4
Бошқа фаолият турлари	4418,2	103,3

Иқтисодий фаолият турлари бўйича ўртача ойлик иш ҳақининг энг юкори даражаси молиявий ва суғурта фаолиятида – 8209,7 минг сўм (Тошкент шаҳридаги ўртача ойлик иш ҳақидан 92,0 %га), ахборот ва алоқа – 5962,2 минг сўм (39,4 % га), бошқа фаолият турларида – 4418,2 минг сўм (3,3 % га) ташкил этганини кузатишимиз мумкин.

2021 йил январь-март ойларида



Иқтисодий фаолият турлари бўйича ўртача ойлик иш ҳақининг энг паст даражаси таълимда 3299,7 минг сўм, соғлиқни сақлаш ва ижтимоий хизматлар кўрсатишда 2412,3 минг сўм кузатилди.

XII. ДЕМОГРАФИК ҲОЛАТ

Дастлабки маълумотларга кўра, 2021 йилнинг 1 апрель ҳолатига Тошкент шаҳри доимий аҳолиси сони 2716,2 минг кишини ташкил этиб, йил бошига нисбатан 21,8 минг кишига ёки 0,8 % га ўсди.

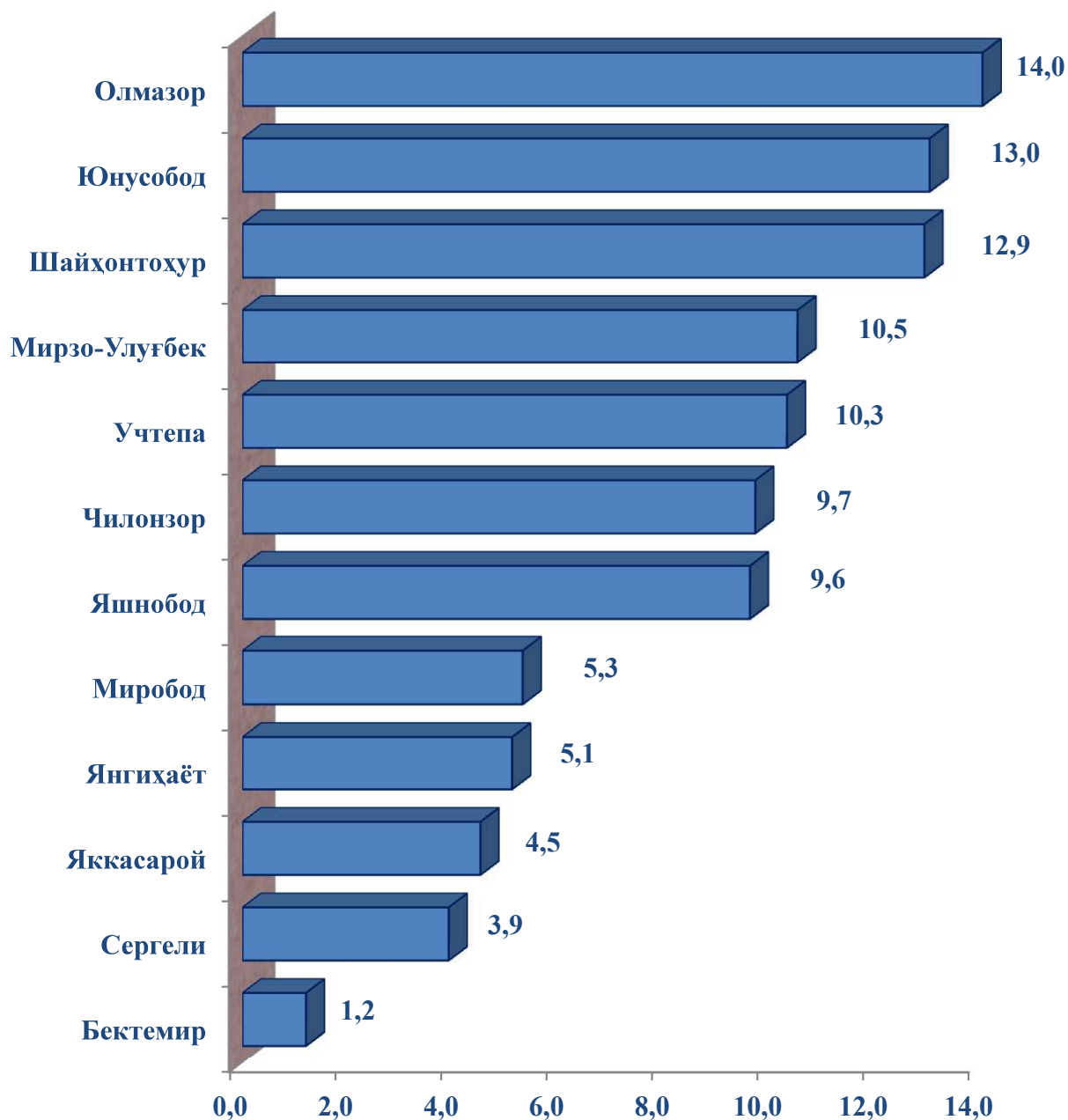
Тошкент шаҳри туманлари бўйича доимий аҳоли сони тўғрисида маълумот (2021 йилнинг 1 апрель ҳолатига)

	Доимий аҳоли сони, минг киши			Доимий аҳоли сонининг ўсиш суръати, %		
	жами	шу жумладан:		жами	шу жумладан:	
		шаҳар	қишлоқ		шаҳар	қишлоқ
Тошкент шаҳри	2716,2	2716,2	-	100,8	100,8	-
<i>туманлар:</i>						
Бектемир	280,4	280,4	-	100,8	100,8	-
Мирзо Улуғбек	31,8	31,8	-	101,3	101,3	-
Миробод	353,7	353,7	-	100,5	100,5	-
Олмазор	286,5	286,5	-	100,5	100,5	-
Сергели	143,7	143,7	-	100,6	100,6	-
Учтепа	349,8	349,8	-	100,4	100,4	-
Чилонзор	379,2	379,2	-	100,6	100,6	-
Шайхонтохур	106,7	106,7	-	100,9	100,9	-
Юнусобод	122,3	122,3	-	100,6	100,6	-
Яккасарой	260,9	260,9	-	100,8	100,8	-
Янгиҳаёт	138,7	138,7	-	104,4	104,4	-
Яшнобод	262,5	262,5	-	100,7	100,7	-

Тошкент шаҳри туманлари кесимида 2021 йил 1 апрель ҳолатига энг кўп аҳоли сони Олмазор туманида 379,2 минг кишини (Тошкент шаҳри аҳоли сонигаги улуши (14,0%), Юнусобод туманида 353,7 минг кишини (13,0%), Шайхонтохур туманида 349,8 минг кишини (12,9 %) ва Мирзо Улуғбек туманида 286,5 минг кишини (10,5 %) ташкил этди.

Туманлар кесимида доимий аҳоли сонининг тақсимланиши

(2021 йил 1 апрель ҳолатига Тошкент шаҳри жами аҳолисига нисбатан, фоизда)

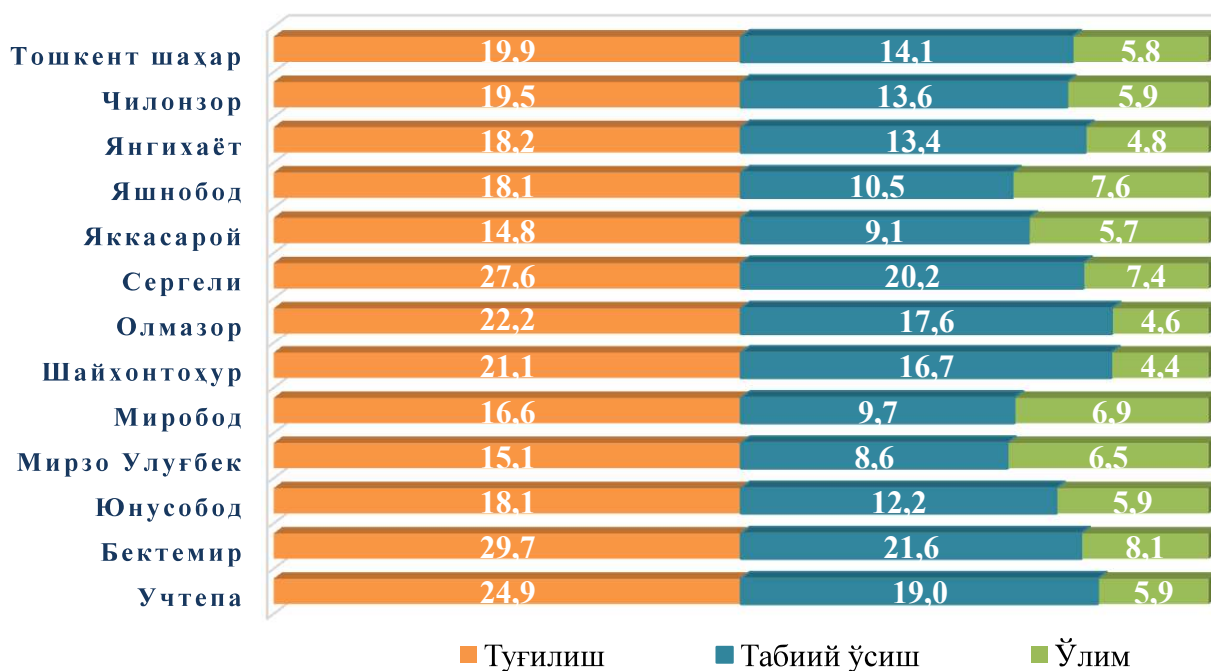


**Тошкент шаҳрида аҳолининг табиий ҳаракати
кўрсаткичлари ва коэффицентлари
(январь-март)**

Кўрсаткичлар	Киши		1000 аҳолига нисбатан	
	2020 йил	2021 йил	2020 йил	2021 йил
Туғилганлар	11557	13256	18,0	19,9
Ўлганлар	4040	3886	6,3	5,8
шу жумладан:1 ёшгача ўлган болалар	176	133	14,0	10,5
Никох (бирлик)	3213	4719	5,0	7,1
Ажрим (бирлик)	998	1338	1,6	2,0

Туғилиш. 2021 йил январь-март ойларида 13256 та бола туғилганлиги қайд этилган бўлиб, 2020 йилнинг мос даврига (11557 та бола) нисбатан 1699 та болага кўпайди, туғилиш коэффиценти 19,9 промиллени ташкил этди.

**Аҳолининг туғилиш коэффиценти
(январь-март ойларида, 1000 аҳолига, промилле)**



Туғилиш коэффицентининг сезиларли даражада ўсиши Сергели (20,5 промилледан 27,6 промиллега), Бектемир (25,1 промилледан 29,7 промиллега), Шайхонтоҳур (17,6 промилледан 21,1 промиллега), Учтепа (22,2 промилледан 24,9 промиллега), Яккасарой (12,4 промилледан 14,8 промиллега) туманларида қайд этилди.

Шу билан бирга, туғилиш коэффицентининг камайиш даражаси Юнусобод (18,5 промилле 18,1 промиллега) туманида кузатилди.

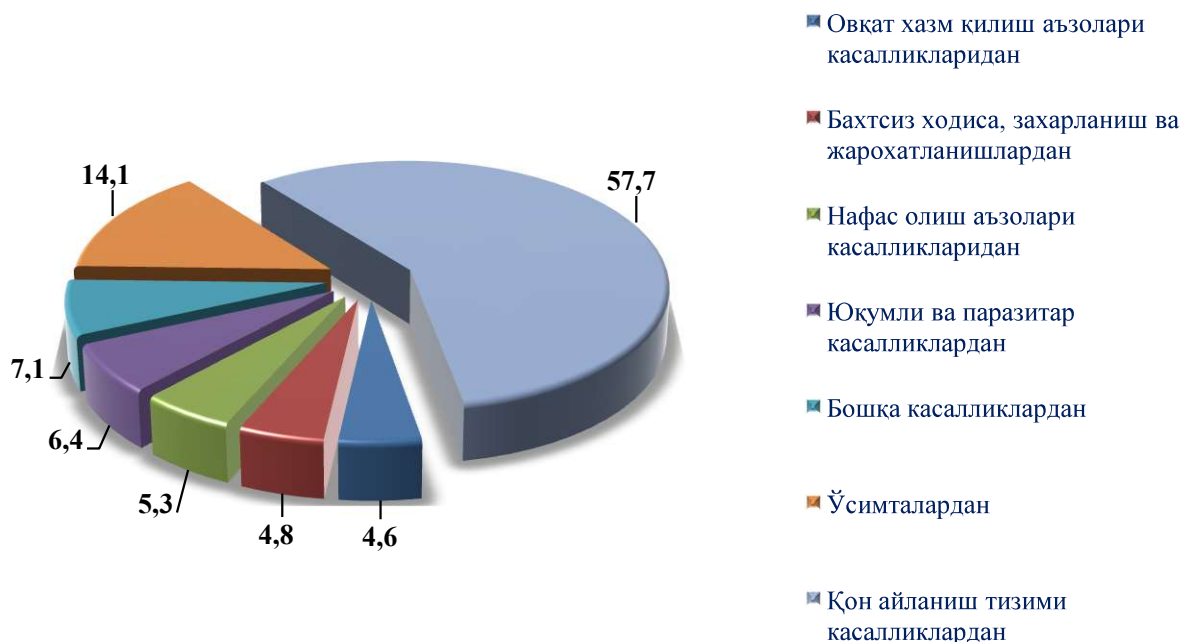
Ўлим. 2021 йил январь-март ойларида ўлганлар сони 3,9 минг кишини ташкил этиб, 2020 йил январь-март ойларига нисбатан (4,0 минг киши)га кам, мос равишда ўлим коэффиценти 5,8 промиллени ташкил этди (2020 йил январь-мартда 6,3 промилле бўлган).

Ўлим коэффиценти юқори даражаси Бектемир (7,2 дан 8,1 промиллега), Яккасарой (4,8 дан 5,7 промиллега) ва Сергели (6,6 дан 7,4 промиллега) туманларида кузатилди.

Ўлим коэффицентининг паст даражаси Олмазор (5,4 дан 4,6 промиллега), Шайхонтохур (4,9 дан 4,4 промилле) туманларида қайд этилди.

Рўйхатга олинган жами ўлганларнинг 57,7 % қон айланиш тизими касалликларидан, 14,1 % ўсимталардан, 4,6 % овқат ҳазм қилиш аъзолари касалликларидан, 5,3 % нафас олиш аъзолари касалликларидан, 4,8 % бахтсиз ҳодиса, захарланиш ва жароҳатланишлардан, 6,4 % юқумли ва паразитар касалликлардан ҳамда 7,1 % бошқа касалликлардан вафот этган.

2021 йилнинг январь-март ойларида ўлганларнинг асосий ўлим сабаби бўйича тақсимланиши (жами вафот этганларга нисбатан фоизда)



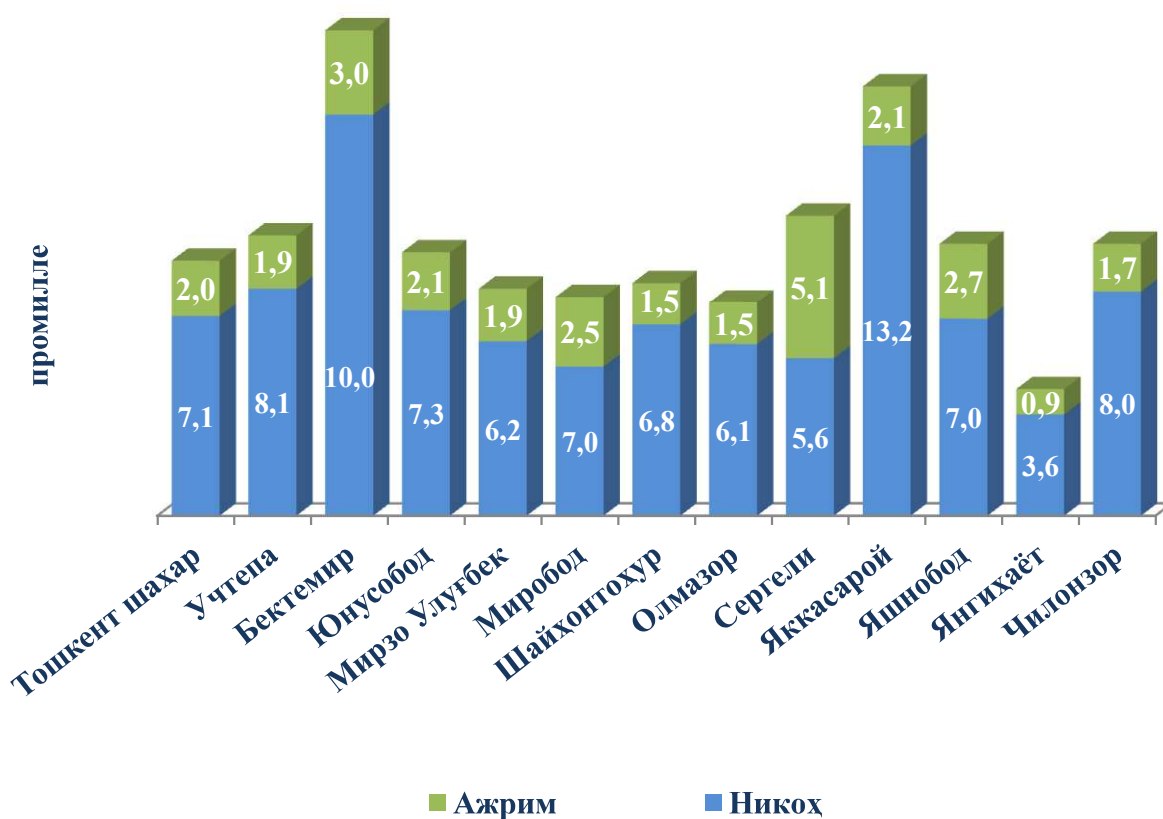
Дастлабки маълумотларга кўра, 2021 йил январь-март ойларида 1 ёшгача болалар ўлими 0,1 минг нафарни ташкил этиб, гўдаклар ўлими коэффиценти 10,5 промиллени (2020 йил январь-мартда – 14,0 промилле бўлган) ташкил этди.

Рўйхатга олинган 1 ёшгача жами ўлган болаларнинг 60,1 % перинатал даврда юзага келадиган ҳолатлардан, 22,6 % нафас олиш аъзолари касалликларидан, 10,5 % туғма аномалиялардан, 4,5 % юқумли ва паразитар касалликлардан, 2,3 % бошқа касалликлардан вафот этган.

Никоҳ ва ажримлар. 2021 йилнинг январь-март ойларида ФХДЁ органлари томонидан 4,7 мингта никоҳ ва 1,3 мингта никоҳдан ажралишлар қайд этилган бўлиб, 1000 аҳолига нисбатан никоҳ тузиш коэффиценти 7,1 промиллени (2020 йил январь-мартда 5,0 промилле бўлган) ва никоҳдан ажралиш коэффиценти 2,0 промиллени (2020 йил январь-мартда 1,6 промилле бўлган) ташкил этди.

Никоҳ тузиш ва никоҳдан ажралишлар коэффицентлари

(2021 йил январь-март, 1000 аҳолига, промилле)



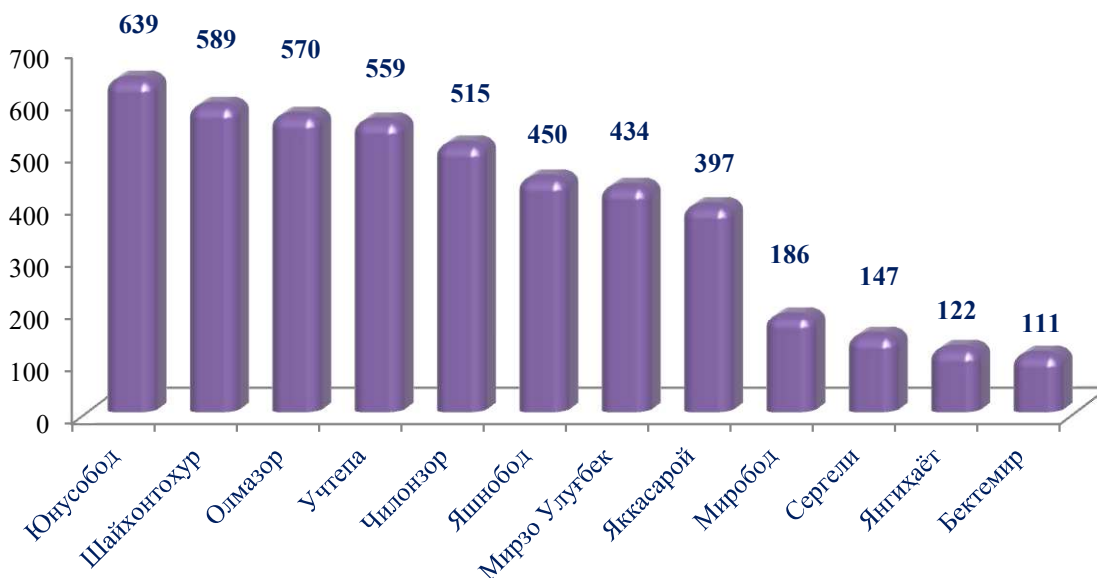
Никоҳ тузиш коэффицентининг сезиларли даражада камайиши Сергели (6,0 дан 5,6 промиллега) туманида кузатилди.

Никоҳ ва ажримлар сони
(январь-март)

(бирликда)

	Никоҳлар		Ажримлар	
	2020 йил	2021 йил	2020 йил	2021 йил
Тошкент шаҳар	3213	4719	998	1338
<i>туманлар:</i>				
Учтепа	323	559	98	131
Бектемир	70	111	23	23
Юнусобод	416	639	122	187
Мирзо Улуғбек	337	434	121	136
Миробод	169	186	51	88
Шайхонтоҳур	390	589	103	126
Олмазор	431	570	124	138
Сергели	299	147	109	134
Яккасарой	143	397	39	64
Яшнобод	309	450	101	172
Янгиҳаёт		122		30
Чилонзор	326	515	107	109

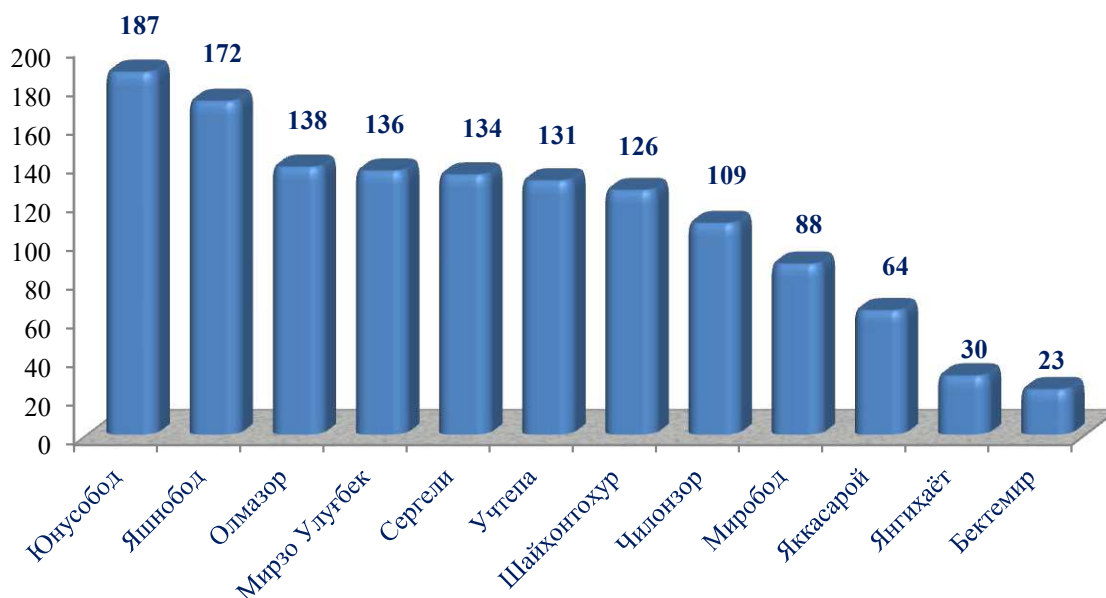
**Туманлар кесимида 2021 йилнинг январь-март ойларида
никоҳлар сони бўйича тақсимланиши, бирликда**



Никоҳ. Дастлабки маълумотларга кўра, туманлар бўйича энг юқори никоҳ тузиш даражаси 639 та Юнусобод, 589 та Шайхонтохур ва 570 та Олмазор туманларига тўғри келади.

Туманлар бўйича энг кам никоҳ тузиш даражаси 111 та Бектемир, 122 та Янгиҳаёт ва 147 та Сергели туманларига тўғри келади.

**Туманлар кесимида 2021 йилнинг январь-март ойларида никоҳдан
ажралишлар сони бўйича тақсимланиши, бирликда**



Ажрим. Дастлабки маълумотларга кўра, туманлар бўйича энг юқори никоҳдан ажралишлар даражаси 187 та Юнусобод, 172 та Яшнобод ва Олмазор 138 та туманларига тўғри келади.

Туманлар бўйича энг кам никоҳдан ажралишлар даражаси 23 та Бектемир, 30 та Янгиҳаёт ва 64 та Яккасарой туманларига тўғри келади.

Аҳоли миграцияси
(январь-март)

(киши)

	Келиш		Кетиш		Миграция сальдоси	
	2020й.	2021 й.	2020й.	2021 й.	2020й.	2021 й.
Тошкент шаҳар	8663	31267	1619	18839	7044	12428
<i>туманлар:</i>						
Учтепа	342	2684	180	1840	162	844
Бектемир	107	530	53	367	54	163
Юнусобод	600	2657	192	1967	408	690
Мирзо Улугбек	1457	2465	254	1570	1203	895
Миробод	417	1561	105	1027	312	534
Шайхонтохур	402	1771	113	1670	289	101
Олмазор	1241	2160	156	1755	1085	405
Сергели	1458	4532	182	3992	1276	540
Яккасарой	216	1261	80	825	136	436
Яшнобод	1540	2941	157	1532	1383	1409
Янгиҳаёт	-	5488	-	49	-	5439
Чилонзор	883	3217	147	2245	736	972

Миграция. Дастлабки маълумотларга кўра, 2021 йилнинг январь-март ойларида шаҳар бўйича кўчиб келганлар сони 31,3 минг кишини, кўчиб кетганлар сони эса 18,8 минг кишини ташкил этди.

Шунга мувофиқ, миграция сальдоси плюс 12,4 минг кишини ташкил этиб, 2020 йилнинг мос даврида 7,0 минг кишини ташкил этган.

Миграция сальдосининг юқори даражаси Яшнобод (плюс 1,4), Чилонзор (плюс 1,0), Мирзо Улуғбек (плюс 0,9), Учтепа (плюс 0,8) ва Юнусобод (плюс 0,7) туманларида кайд этилди.

Аҳолининг табиий ва механик ҳаракатлари тўғрисида маълумот
(2021 йил январь-март, 1000 аҳолига, промилле)

