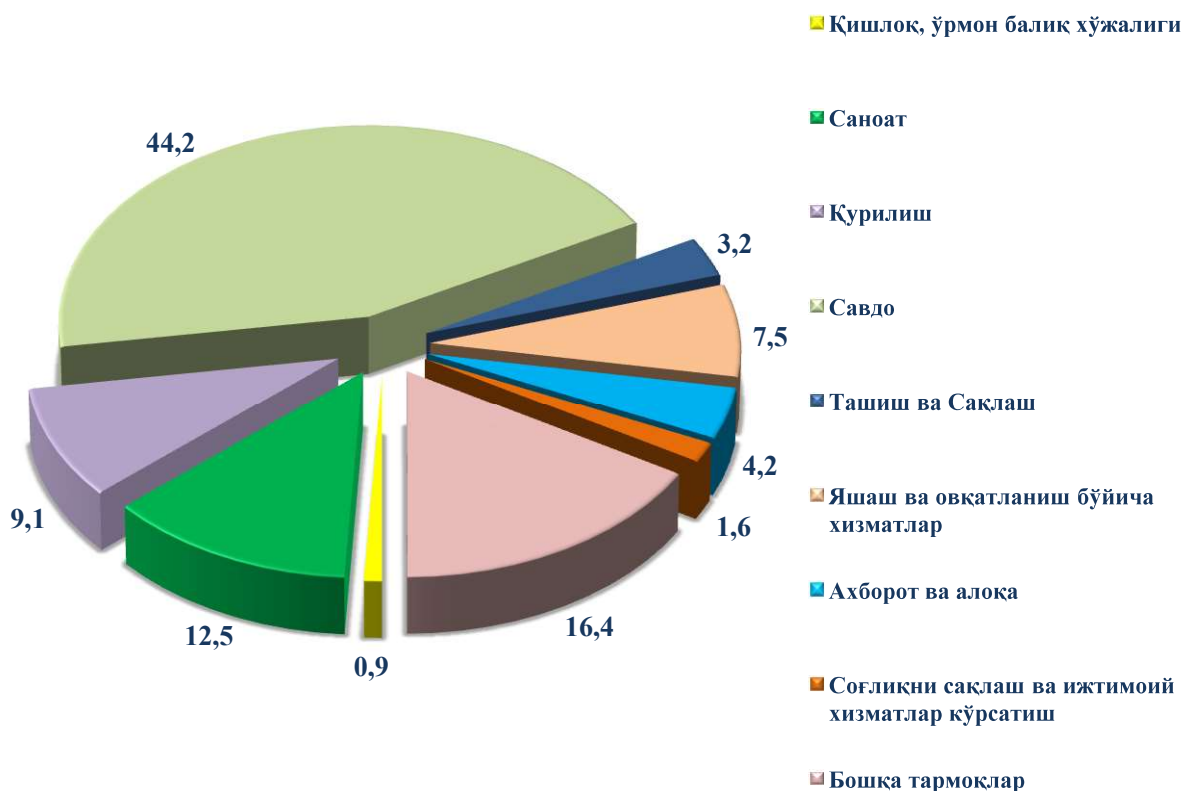


## VIII. КИЧИК ТАДБИРКОРЛИК (БИЗНЕС)

2021 йилнинг январь–март ойларида 4460 та янги кичик корхона ва микрофирмалар (фермер ва деҳқон хўжаликларисиз) ташкил қилинди, бу ўтган йилнинг шу даврига нисбатан ўсиш суръати 79,4 % ни ташкил қилди.

Энг кўп кичик корхона ва микрофирмалар савдо соҳасида (жамига нисбатан 44,2 %), саноат тармоғида (12,5 %), қурилиш тармоғида (9,1 %), яшаш ва овқатланиш бўйича хизматлар тармоғида (7,5 %), ахборот ва алоқада (4,2 %), ташиш ва сақлаш (3,2 %), соҳликни сақлаш ва ижтимоий хизмалар (1,6 %), қишлоқ, ўрмон, балиқ хўжалиги (0,9 %) ва бошқа тармоқлар (16,4 %) ташкил этган.

### 2021 йил январь-март ойларида янги ташкил этилган кичик корхона ва микрофирмаларнинг иқтисодий фаолият турлари бўйича улуши, фоизда



2021 йилнинг январь–март ойларида кичик тадбиркорлик субъектлари томонидан:

– саноат маҳсулоти ишлаб чиқариш ҳажми 5119,3 млрд. сўмни (жами саноат ишлаб чиқаришининг индекси 33,8 %) ни ташкил қилади.

– инвестициялар ҳажми 20172,8 млрд. сўмлик (умумий инвестициялар ҳажмидаги улуши 56,7 %) ўзлаштирилди ва 2019 йилнинг январь–мартга нисбатан ўсиш суръати 110,7 % ни ташкил қилди;

– қурилиш ишлари ҳажми 15470,9 млрд. сўмлик (қурилиш ишлари умумий ҳажмидаги улуши 79,1 %) ва 2019 йилнинг январь–мартга нисбатан ўсиш суръати 119,5 % ни ташкил қилди;

– хизматлар ҳажми 9881,7 млрд. сўмлик кўрсатилиб (жами хизматлар ҳажмидаги улуши 44,0 %) 2019 йилнинг январь–мартга нисбатан ўсиш суръати 119,9 % ни ташкил қилди;

– автомобиль транспортида 18771,9 минг тонна юк ташилиб (жами автомобил транспорти юк ташишдаги улуши 44,2 %) 2019 йилнинг январь–мартга нисбатан ўсиш суръати 100,4 % ташкил қилди;

– автомобиль транспортида 55595,1 минг йўловчи ташилиб (умумий йўловчи ташишдаги улуши 20,6 %) 2019 йилнинг январь–мартга нисбатан ўсиш суръати 109,7 % ни ташкил қилди;

– савдо ҳажми 7041,5 млрд. сўмлик чакана товар айланмаси шаклланиб (умумий чакана товар айланмаси ҳажмидаги улуши 62,5 %) 2019 йилнинг январь–мартга нисбатан ўсиш суръати 93,1 % ни ташкил қилди;

– товарлар экспорт ҳажми 139,4 млн.АҚШ долларни (умумий экспорт ҳажмидаги улуши 18,6%) ташкил қилди.

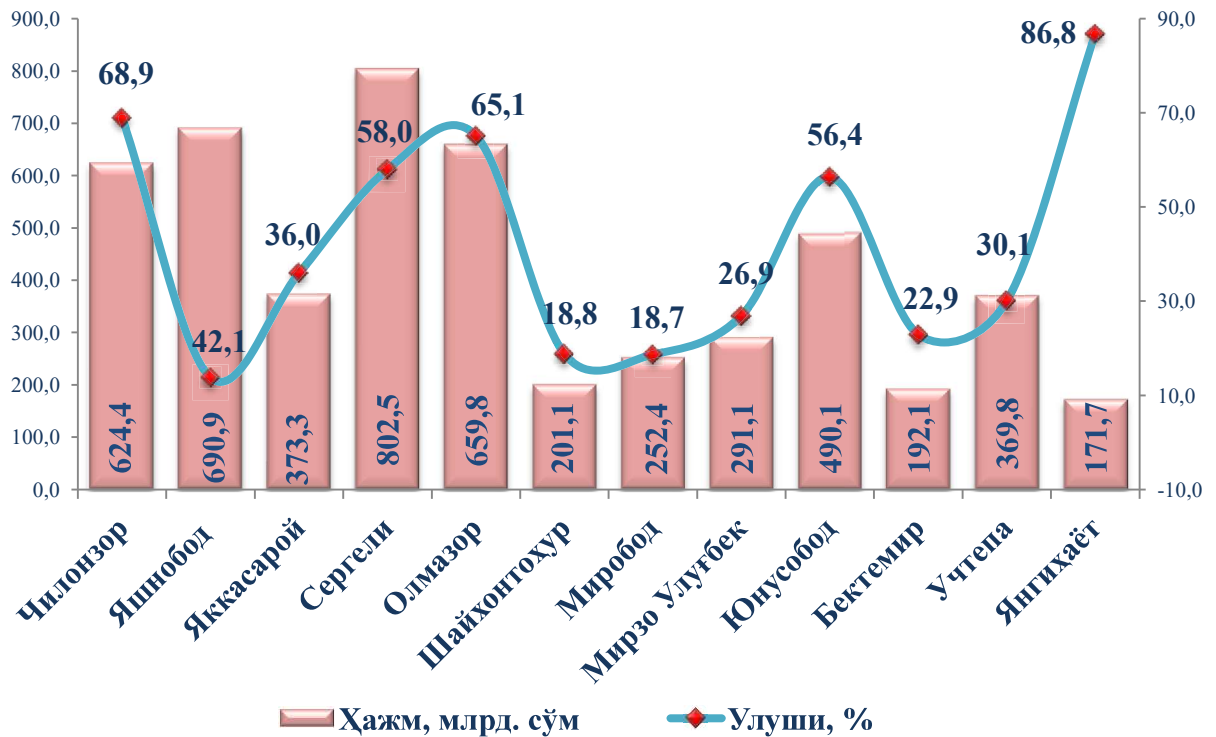
### **Кичик тадбиркорликнинг асосий иқтисодий кўрсаткичлардаги улуши**

*(умумий ҳажмига нисбатан млрд.сўмда)*

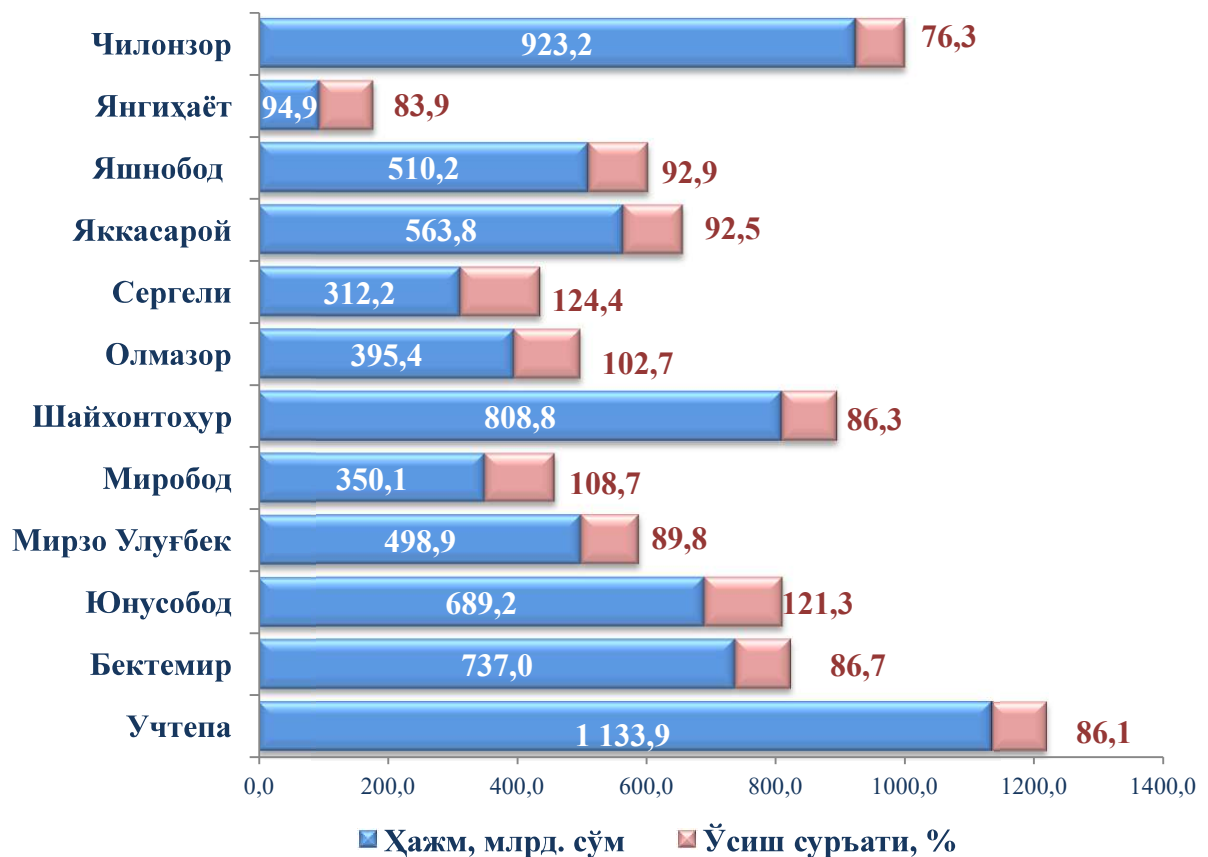
Туманлар бўйича энг юқори саноат маҳсулотларни ишлаб чиқариш ҳажми Сергели (802,5 млрд.сўм), Яшнобод (690,9 млрд. сўм), Олмазор (659,8 млрд. сўм), Чилонзор (624,4 млрд.сўм), Юнусобод (490,1 млрд. сўм), Яккасарой (373,3 млрд.сўм) туманлар ҳиссасига тўғри келади.

Учтепа (369,8 млрд. сўм), Мирзо Улуғбек (291,1 млрд. сўм), Миробод (252,4 млрд. сўм), Шайхонтохур (201,1 млрд.сўм) Бектемир (192,1 млрд. сўм) ва Янгихаёт (171,7 млрд. сўм) туманларда саноат маҳсулотлари ишлаб чиқариш ҳажми паст бўлиб қолмоқда.

2021 йил январь-март ойларида ҳудудлар бўйича кичик тадбиркорлик (бизнес)да саноат маҳсулоти ишлаб чиқариш ҳажми ва улуши



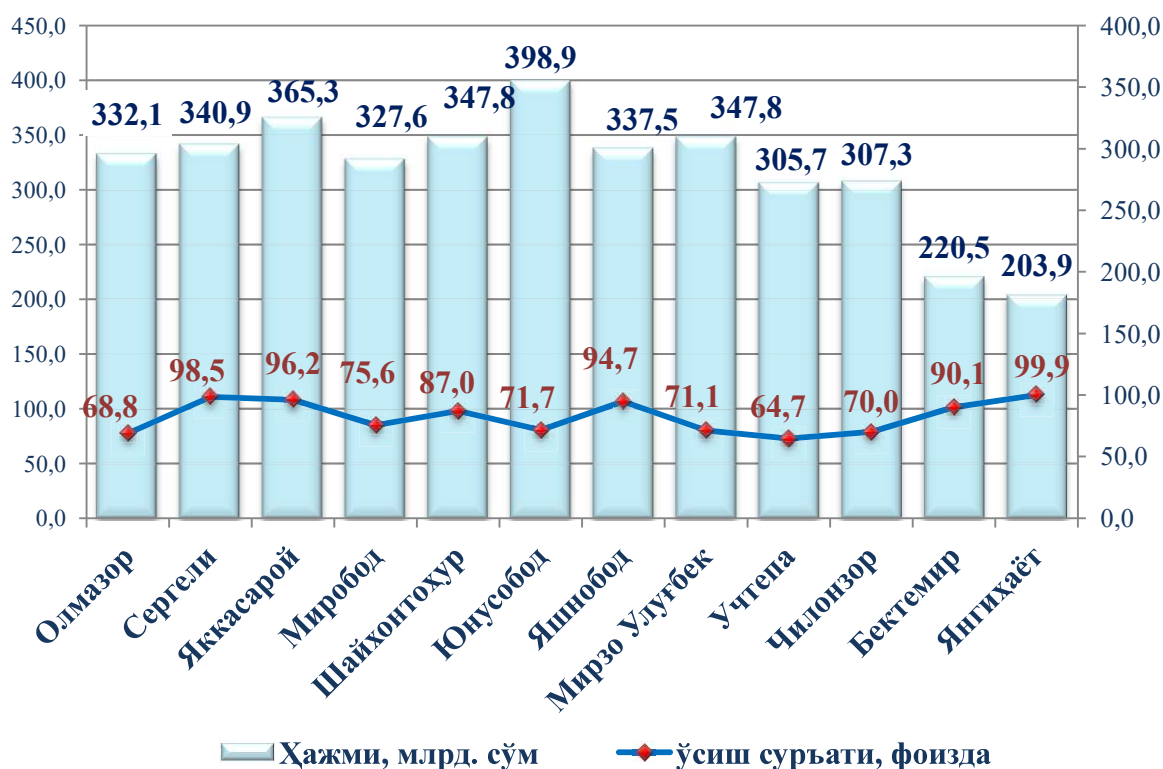
2021 йил январь-март ойларида ҳудудлар бўйича кичик тадбиркорлик (бизнес)да чакана товар айланмаси ҳажми ва ўсиш суръати



Чакана товар айланмаси бўйича энг юқори ҳажм Учтепа (1133,9 млрд. сўм), Чилонзор (923,2 млрд. сўм), Шайхонтоҳур (808,8 млрд. сўм), Бектемир (737,0 млрд.сўм) Юнусобод (689,2 млрд. сўм) ва Яккасарой (563,8 млрд. сўм) туманлари ҳиссасига тўғри келади.

Шунингдек, туманлар бўйича энг паст чакана товар айланмаси Яшнобод (510,2 млрд. сўм), Мирзо Улуғбек (498,9 млрд. сўм), Олмазор (395,4 млрд. сўм), Миробод (350,1 млрд. сўм), Сергели (312,2 млрд. сўм), ва Янгиҳаёт (94,9 млрд. сўм) туманлари ҳиссасига тўғри келади.

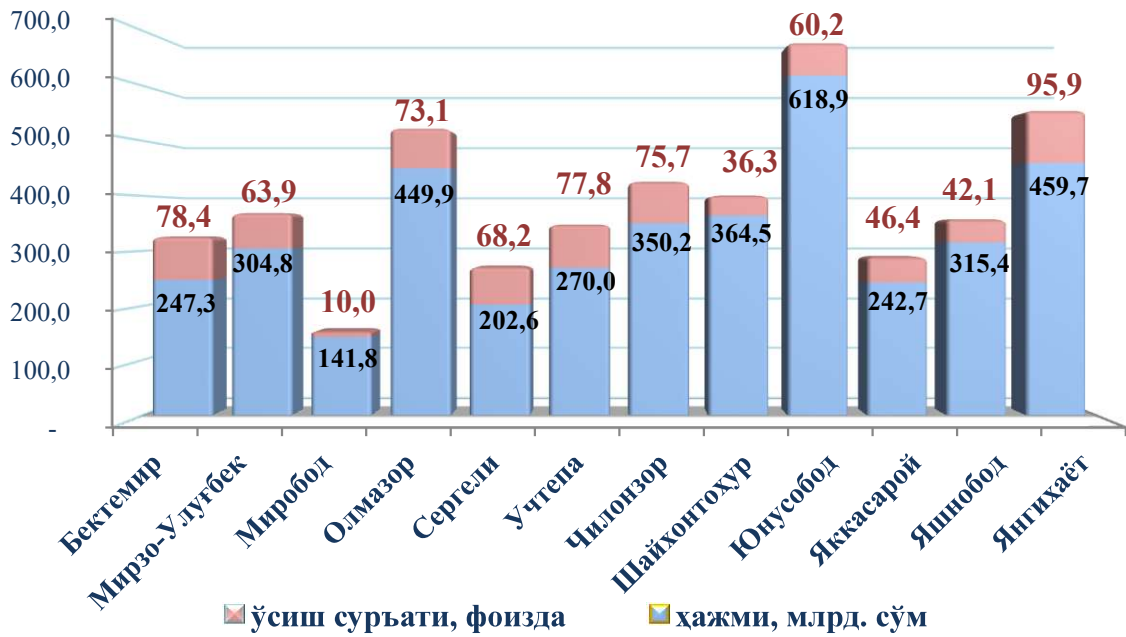
### 2021 йил январь-март ойларида ҳудудлар бўйича кичик тадбиркорлик (бизнес)да бажарилган қурилиш ишлари ҳажми ва ўсиш суръати



Қурилиш соҳаси бўйича энг юқори ҳажмга эга бўлган Юнусобод (398,9 млрд. сўм), Яккасарой (365,5 млрд. сўм), Мирзо Улуғбек (347,8 млрд.сўм), Шайхонтоҳур (347,8 млрд.сўм), Сергели (340,9 млрд. сўм) ва Яшнобод тумани (337,5 млрд. сўм) туманларига тўғри келади.

Олмазор тумани (332,1 млрд.сўм), Миробод тумани (327,6 млрд. сўм), Чилонзор тумани (307,3 млрд. сўм), Учтепа тумани (305,7 млрд.сўм ) Бектемир тумани (220,5 млрд.сўм) ва Янгиҳаёт тумани (203,9 млрд.сўм ) қурилиш соҳасида паст ҳажмга эга.

**2021 йил январь-март ойларида ҳудудлар бўйича кичик тадбиркорлик (бизнес)да инвестиция соҳаси улуши**



Инвестиция соҳаси бўйича энг юқори ҳажмлар Юнусобод (618,9 млрд. сўм), Янгиҳаёт (459,7 млрд. сўм), Олмазор (449,9 млрд.сўм), Шайхонтоҳур (364,5 млрд.сўм) ва Чилонзор (350,2 млрд. сўм) туманларига тўғри келади.

Яшнобод (315,4 млрд. сўм), Мирзо Улуғбек (304,8 млрд.сўм), Учтепа (270,0 млрд.сўм), Бектемир (247,3 млрд. сўм), Яккасарой (242,7 млрд. сўм) Сергели (202,6 млрд. сўм) ва Миробод (141,8 млрд. сўм) туманларида инвестиция ҳажми паст бўлиб қолмоқда.

**2021 йил январь-март ойларида ҳудудлар бўйича кичик тадбиркорлик (бизнес)да хизматлар соҳаси ҳажми ва ўсиш суръати**



Хизматлар соҳасида энг юқори ҳажмлар Мирзо Улуғбек (1117,8 млрд. сўм), Юнусобод (1099,7 млрд. сўм), Чилонзор (1095,5 млрд. сўм), Миробод (1044,1 млрд. сўм), Шайхонтохур (1006,2 млрд. сўм) ва Яккасарой (945,5 млрд.сўм) туманларига тўғри келади.

Энг паст хизмат ҳажмига эга бўлган Учтепа (831,0 млрд.сўм), Олмазор (787,8 млрд. сўм), Яшнобод (786,2 млрд.сўм), Бектемир (618,2 млрд. сўм) Сергели (397,7 млрд. сўм) ва Янгиҳаёт (151,5 млрд. сўм) туманлари ҳисобланади.

### 2021 йил январь-март ойларида кичик тадбиркорликнинг ҳудудлар бўйича иқтисодий фаолият турлари кесимида улуши, фоизда

	Саноат	Қурилиш	Хизматлар	Чакана савдо
<b>Тошкент шаҳри</b>	<b>32,0</b>	<b>79,1</b>	<b>44,0</b>	<b>62,5</b>
<i>туманлар:</i>				
Бектемир	22,9	90,1	83,6	10,5
Мирзо Улуғбек	26,9	71,1	48,7	7,1
Миробод	18,7	75,6	37,4	5,0
Олмазор	65,1	68,8	42,8	5,6
Сергели	58,0	98,5	40,4	4,4
Учтепа	30,1	64,7	59,1	16,2
Чилонзор	68,9	70,0	38,9	13,2
Шайхонтохур	18,8	87,0	38,6	11,5
Юнусобод	56,4	71,7	32,7	9,8
Яккасарой	36,0	96,2	48,3	8,0
Яшнобод	13,8	94,7	52,4	7,3
Янгиҳаёт	86,8	99,9	88,0	1,4

Туманлар бўйича саноат маҳсулотларни ишлаб чиқариш бўйича энг юқори улуш Янгиҳаёт (86,8 %), Чилонзор (68,9 %), Олмазор (65,1%), Сергели (58 %), Юнусобод (56,4 %), Яккасарой (36,0 %), Учтепа (30,1 %), Мирзо Улуғбек (26,9 %), Бектемир (22,9 %), Шайхонтохур (18,8 %), Миробод (18,7 %) ва Яшнобод (13,8 %) туманларига тўғри келади.

Қурилиш бўйича энг юқори улуш Янгиҳаёт (99,9 %) Сергели (98,5 %), Яккасарой (96,2 %), Яшнобод (94,7 %), Бектемир (90,1 %), Шайхонтохур (87 %), Миробод (75,6 %), Юнусобод (71,7 %), Мирзо Улуғбек (71,1 %), Чилонзор (70,0%), Олмазор (68,8 %) ва Учтепа (64,7 %) туманларига тўғри келади.

Хизматлар соҳасида энг юқори улуш Янгиҳаёт (88 %) Бектемир (83,6 %), Учтепа (59,1 %), Яшнобод (52,4 %), Мирзо Улуғбек (48,7 %), Яккасарой (48,3 %), Олмазор (42,8 %)

Сергели (40,4 %), Чилонзор (38,9 %), Шайхонтохур (38,6 %), Миробод (37,4 %), Юнусобод (32,7 %), туманларига тўғри келади.

Чакана савдо айланмасида энг юқори улуш Учтепа (16,2 %), Чилонзор (13,2 %) Шайхонтохур (11,5 %) Бектемир (10,5 %), Юнусобод (9,8 %), Яшнобод (7,3 %), Мирзо Улуғбек (7,1 %), Олмазор (5,6 %), Миробод (5 %), Сергели (4,4 %) ва Янгиҳаёт (1,4 %) туманларига тўғри келади.

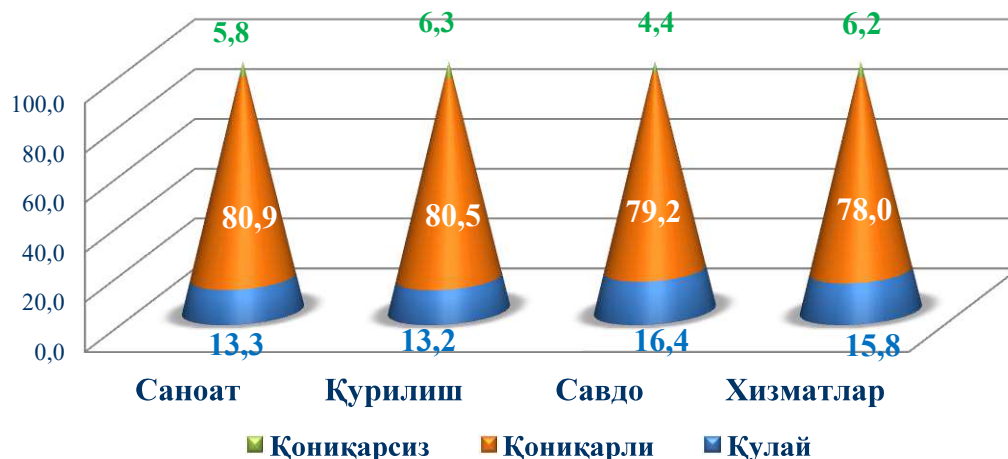
2021 йилнинг январь–март ойларида кичик тадбиркорликнинг ЯХМдаги улуши 46,2 % ни ташкил қилди (2020 йилнинг январь–март 47,6 %), ЯХМ таркибининг пасайиши йирик корхоналар улуши ошиши билан тушунтирилади.

Иқтисодий фаолият турлари бўйича 2021 йил январь–март ойлари якунларига кўра, микрофирма ва кичик корхоналарда танланма кузатувлар ўтказилди. Унда 4338 дан ортиқ респондентлар иштирок этди.

Кузатув маълумотлари таҳлили, қурилиш соҳасида респондентларнинг 80,5 % қониқарли деб ҳисоблашгани, мос равишда савдо соҳасида 16,4 % қулай ва 79,2 % эса қониқарли, хизматлар соҳасида 15,8 % ва 78,0 %, саноатда 13,3% ва 80,9 % ни ташкил қилганини кўрсатди.

Жорий иқтисодий вазиятга пессимистик руҳда ёндашганлар саноатда 5,8%, қурилишда 6,3 %, савдода 4,4 % ва хизматларда 6,2 % ни ташкил қилди.

#### Кичик тадбиркорликда иқтисодий вазиятни тармоқлар кесимида баҳолаш 2021 йил январь–март ойларида, фоизда



Таҳлил натижаларидан келиб чиқиб, янги ташкил этилган кичик корхоналар ва микрофирмаларга бизнес муҳитини яхшилаш учун кўрилаётган чора-тадбирлар натижасида респондентлар яқин истиқболда умумий иқтисодий вазиятнинг яхшиланишини ижобий баҳолаётганлигини хулоса қилиш мумкин.