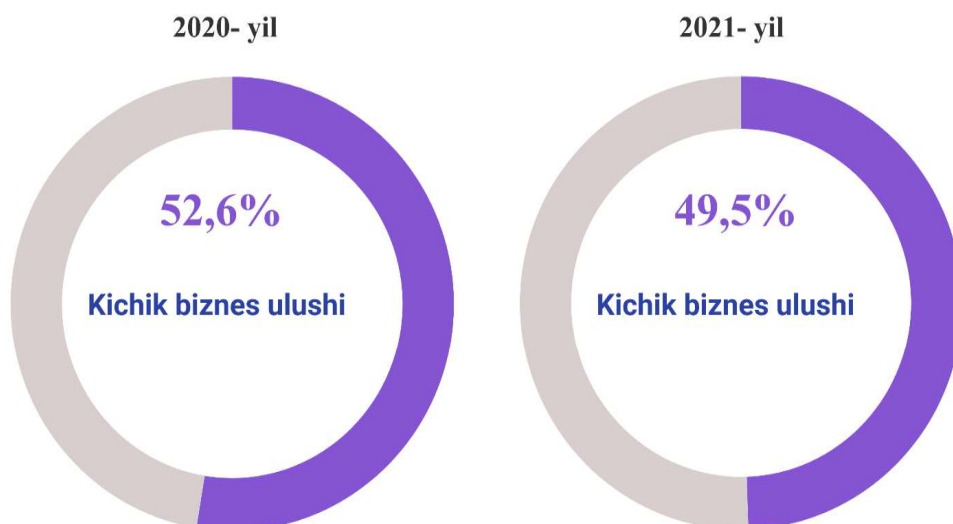


2021 yil yanvar-iyun oylari davomida dastlabki ma'lumotlarga ko'ra yalpi hududiy mahsulot aholi jon boshiga 20579,7 ming so'mni tashkil etib o'tgan yilning mos davriga nisbatan 9,9 % ga o'sgan. Shu bilan birga, Toshkent shahrida yirik korxonalar iqtisodiy faoliyati jadallashishi oqibatida YaHMda kichik biznesning ulushi 49,5 % ni tashkil qildi.

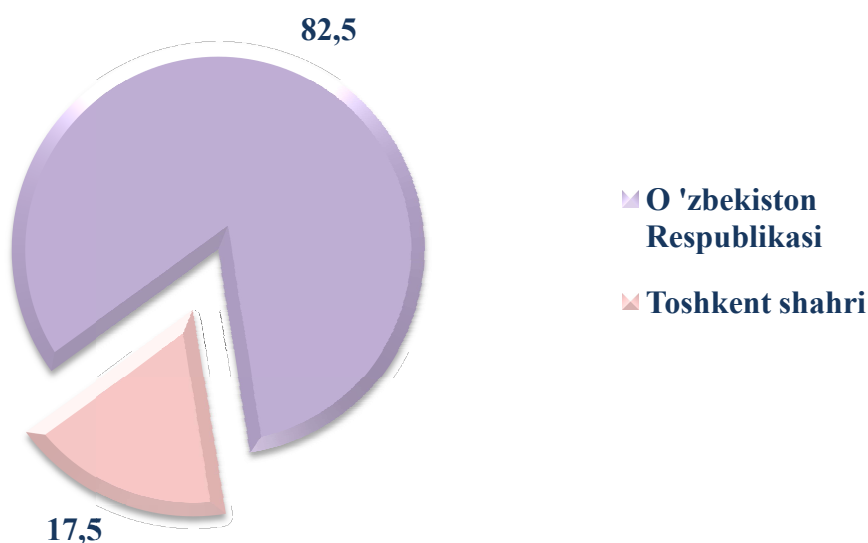
Yalpi hududiy mahsulotda kichik biznes ulushi

(yanvar-iyun oylari, jamiga nisbatan ulushi)



O'zbekiston Respublikasi bo'yicha YaIMni shakllantirishda Toshkent shahrining qo'shgan hissassi 17,5 % ni tashkil etib, o'tgan yilning shu davriga nisbatan 1,0 punktga o'sgan.

Yalpi ichki mahsulotda Toshkent shahrining ulushi, foizda



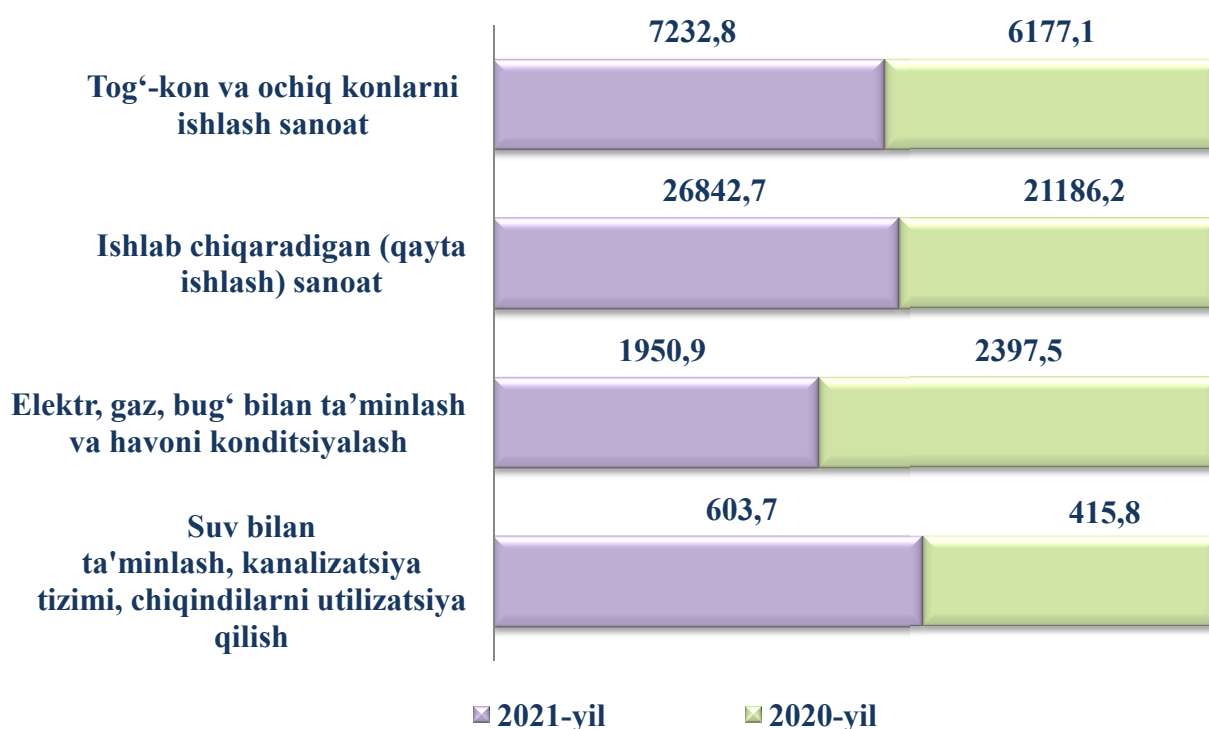
II. SANOAT

Dastlabki ma'lumotlarga asosan joriy yilning yanvar-iyun oylarida Toshkent shahrida faoliyat ko'rsatayotgan sanoat korxonalari tomonidan 36630,2 mlrd. so'mlik sanoat mahsulotlari ishlab chiqarilishiga erishildi va o'tgan yilning tegishli davriga nisbatan sanoat ishlab chiqarish indeksi 113,8 % ni tashkil etdi.

Hisobot yilida 14270,1 mlrd. so'mlik iste'mol tovarlari ishlab chiqarilib, 2020 yil yanvar-iyunga nisbatan o'sish 114,8 %ni tashkil etdi. Jumladan, 4577,1 mlrd. so'mlik oziq-ovqat mahsulotlari, 9067,9 mlrd. so'mlik nooziq-ovqat mollari (2020 yil yanvar-iyunga nisbatan mos ravishda 110,5 % va 117,1 %) ishlab chiqarildi.

Jami sanoat ishlab chiqarish hajmi o'sishining asosiy omili bo'lib, ishlab chiqaradigan (qayta ishlash) sanoatida ishlab chiqarish hajmining 112,9 % ga, tog'-kon va ochiq konlarni ishlash sanoati 108,2 % ga va suv bilan ta'minlash, kanalizatsiya tizimi, chiqindilarni utilitatsiya qilishning 104,0 % ga, elektr, gaz, bug' bilan ta'minlash va havoni konditsiyalashning 80,8 % ga pasayishini ko'rishimiz mumkin.

**Yanvar-iyun oylarida asosiy iqtisodiy faoliyat turlari bo'yicha
sanoat ishlab chiqarish tarkibi (mlrd. so'mda)**



Ishlab chiqaradigan (qayta ishlash) sanoati

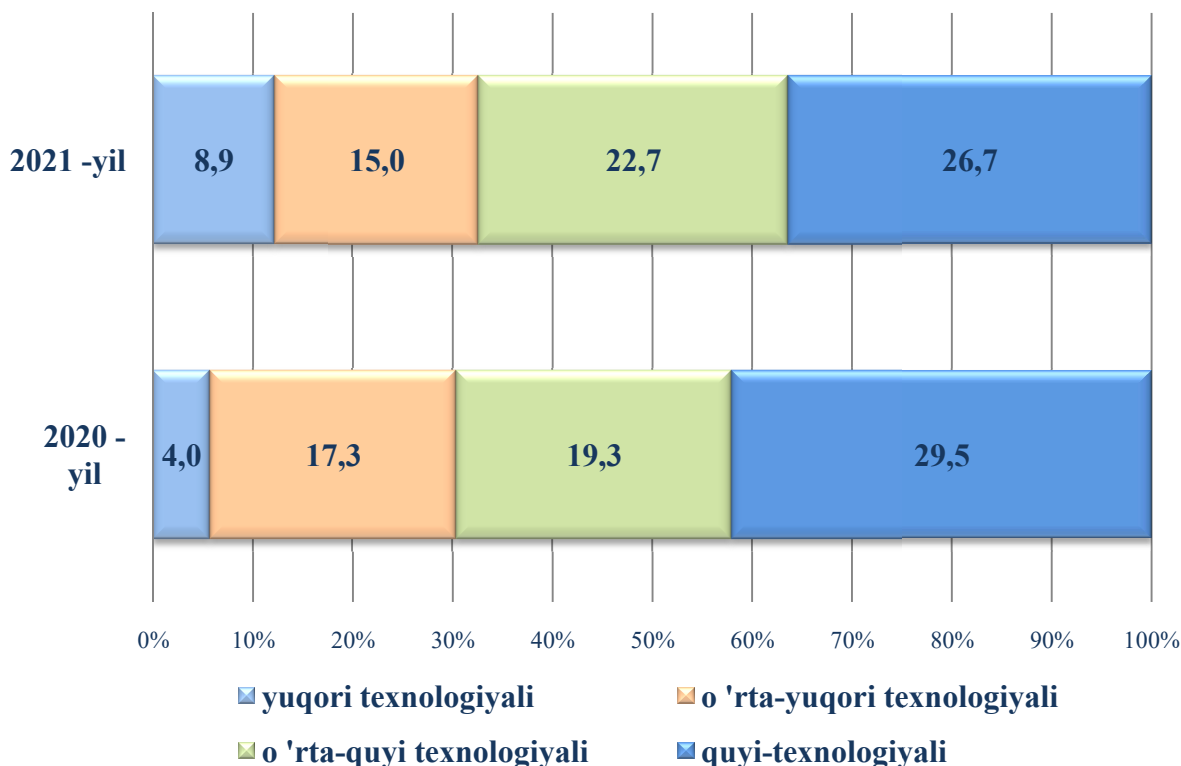
Toshkent shahrida sanoat korxonalarini modernizatsiya qilish, texnik va texnologik qayta jihozlash borasida amalga oshirilayotgan ishlar hududda ishlab chiqarish hajmi va sifatini yuksaltirishga xizmat qilmoqda.

2021 yilning yanvar-iyun oylarida ishlab chiqaradigan sanoat korxonalari tomonidan ishlab chiqarilgan mahsulotlar hajmi 36630,2 mlrd. soʻmni va oʻtgan yilning shu davriga nisbatan sanoat mahsuloti ishlab chiqarish indeksi 113,8 % tashkil etdi.

Oʻz navbatida ishlab chiqaradigan sanoatda oʻtgan yilning mos davriga nisbatan boshqa nometall mineral mahsulotlar ishlab chiqarish 19,2 % ga, asosiy farmatsevtik mahsulotlar ishlab chiqarish 15,3 % ga, avtotransport vositalar, treylerlar va yarim tirkamalar ishlab chiqarish 12,8 % ga oshgan boʻlsa, kiyim ishlab chiqarish 9,3 % ga kamayganligini kuzatish mumkin.

Ishlab chiqaradigan sanoat tarkibida yuqori texnologiyali ishlab chiqarish tarmogʻining ulushi 8,7 % ni, oʻrta-yuqori texnologiyali 11,9 % ni, oʻrta-quyi texnologiyali 21,0 % ni, quyi texnologiyali 26,3 % ni tashkil etdi.

Yanvar-iyun oylarida ishlab chiqarishning texnologik tarkibi boʻyicha ishlab chiqaradigan sanoat tarkibi, foizda



Togʻ-kon sanoati va ochiq konlarni ishlash

Iqtisodiy tarmoqlar kesimida oʻrganilganda, joriy yilning yanvar-iyun oylarida togʻ-kon sanoati va ochiq konlarni ishlash korxonalari tomonidan 7232,8 mlrd. soʻmlik mahsulot ishlab chiqarildi va jami ishlab chiqarilgan sanoat mahsulotlarining ishlab chiqarish indeksi 108,2 % ni tashkil qildi.

Togʻ-kon sanoatida ishlab chiqarilgan mahsulotlar turi boʻyicha tabiiy gaz va xom neft qazib olish hajmi oʻtgan yilning tegishli davriga 18,1 % ga oshgan, boshqa togʻ-kon sanoati faoliyati esa 37,1 % ga kamayganini kuzatish mumkin.

Elektr, gaz, bugʻ bilan taʼminlash va havoni konditsiyalash.

Elektr, gaz, bugʻ bilan taʼminlash va havoni konditsiyalash korxonalari tomonidan ishlab chiqarilgan mahsulotlar 1950,9 mlrd. soʻmni (jami ishlab chiqarilgan sanoat mahsulotlarining ishlab chiqarish indeksi 80,8 % ni) tashkil etdi.

2021-yilning yanvar-iyun oylarida elektr, gaz, bugʻ bilan taʼminlash va havoni konditsiyalash korxonalari mahsulotlari oʻtgan yilning tegishli davriga nisbatan 19,2 % ga kamaygan.

Suv bilan taʼminlash, kanalizatsiya tizimi, chiqindilarni utilizatsiya qilish.

Suv bilan taʼminlash, kanalizatsiya tizimi, chiqindilarni utilizatsiya qilish korxonalari tomonidan ishlab chiqarilgan mahsulotlar 603,7 mlrd. soʻmni (jami ishlab chiqarilgan sanoat mahsulotlarining ishlab chiqarish indeksi 104,0 % ni) tashkil etganligi kuzatildi. Bunda 2021-yil yanvar-iyun oylarida suv bilan taʼminlash, kanalizatsiya tizimi, chiqindilarni utilizatsiya qilish korxonalari tomonidan ishlab chiqarilgan mahsulotlar hajmi oʻtgan yilning mos davriga nisbatan 4,0 % ga oshgan.

**Iqtisodiy faoliyat turlari bo'yicha sanoat mahsulotini
ishlab chiqarish hajmi**
(2021- yil yanvar-iyun oylarida)

	<i>mlrd. so'm</i>	<i>o'sish sur'ati, foiz hisobida</i>
Iqtisodiy faoliyatning alohida turlari bo'yicha sanoat mahsulotlari ishlab chiqarish hajmi	36630,2	121,4
Tog'-kon sanoati va ochiq konlarni ishlash	7232,8	117,1
Xom neft va tabiiy gaz	7173,0	118,1
Boshqa foydali qazilmalarni qazib olish mahsulotlari	56,0	62,9
Tog'-kon sanoatida texnika xizmatlari	3,8	26,1
Ishlab chiqaradigan sanoat	26842,7	126,7
Oziq-ovqat mahsulotlari	3410,0	96,5
Ichimliklar	1910,5	132,6
Tamaki mahsulotlari	143,8	178,4
To'qimachilik mahsulotlari	2032,4	150,6
Kiyimlar	425,8	90,7
Charm va charmdan mahsulotlar	57,7	74,6
Yog'och hamda yog'och va po'kakdan yasalgan buyumlar (mebeldan tashqari); poxolcha va to'qish uchun materiallardan yasalgan buyumlar	347,5	106,2
Qog'oz va qog'oz mahsulotlari	475,4	86,3
Nashr qilish xizmatlari va yozilgan materiallarni aks ettirish bo'yicha xizmatlar	446,1	99,3
Koks va neftni qayta ishlash mahsulotlari	49,6	81,8

(davomi)

	<i>mlrd. so‘m</i>	<i>o‘shish sur‘ati, foiz hisobida</i>
Kimyo mahsulotlari	1043,1	97,2
Asosiy farmatsevtika mahsulotlari va farmatsevtika preparatlari	724,3	115,3
Rezina va plastmassa buyumlar	1237,1	104,0
Boshqa nometall mineral buyumlar	1578,5	119,2
Metallurgiya sanoati	3502,9	221,4
Mashina va asbob-uskunalaridan tashqari tayyor metall buyumlar	1482,0	121,9
Kompyuterlar, elektron va optik uskunalar	2536,2	427,7
Elektr uskunalar	3053,9	126,7
Boshqa guruhlariga kiritilmagan mashinalar va uskunalar	1000,7	74,4
Avtotransport vositalari, pritseplar va yarim pritseplar	125,8	112,8
Boshqa transport vositalari va uskunalar	243,0	94,7
Mebel	273,4	86,2
Boshqa mahsulotlar	243,0	76,4
Mashinalar va uskunalarni ta‘mirlash va o‘rnatish bo‘yicha xizmatlar	481,1	103,8
Elektr, gaz, bug‘ bilan ta‘minlash va havoni konditsiyalash	1950,9	81,4
Elektr energiyasi, gaz, bug‘ va konditsiyalangan havo	1950,9	81,4
Suv bilan ta‘minlash, kanalizatsiya tizimi, chiqindilarni yig‘ish va utilizatsiya qilish	603,7	145,2
Suvni yig‘ish, qayta ishlash va taqsimlash	137,0	105,4

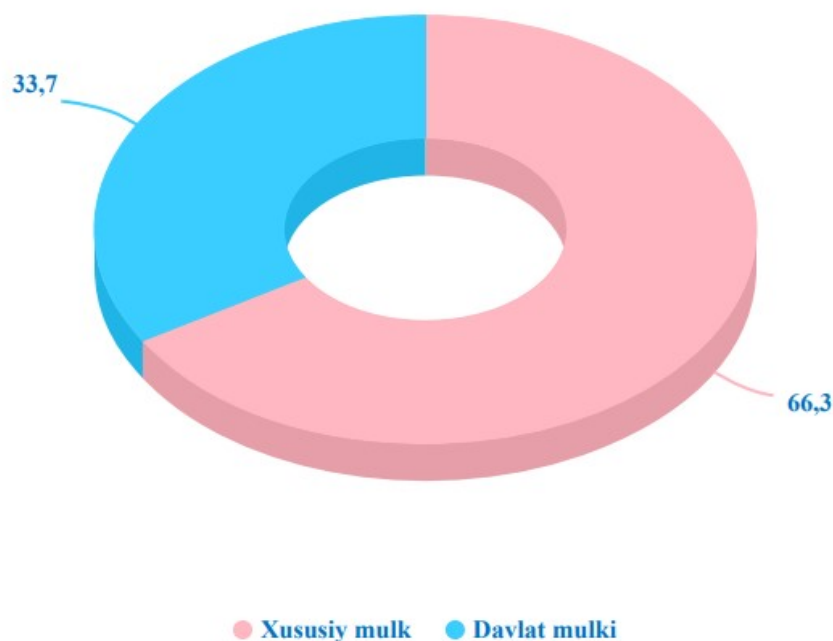
(davomi)

	<i>mlrd. so‘m</i>	<i>o‘sish sur‘ati, foiz hisobida</i>
Kanalizatsiya tizimi	0,4	51,7
Chiqindilarni yig‘ish, ishlov berish, yo‘qotish, utilizatsiya qilish	466,2	163,6
Tiklash va chiqindilarni yo‘qotish sohasidagi boshqa xizmatlar	0,1	49,7
Iste‘mol tovarlarini ishlab chiqarish	14270,1	114,8
shu jumladan:		
oziq-ovqat tovarlari	4577,1	106,3
nooziq-ovqat tovarlari	9017,9	98,9
Aroq va sharob mahsulotlari	0,7	142,2

Davlat va xususiy biznesning o‘zaro hamkorligi doimo har bir zamonaviy demokratik davlatning diqqat e’tiborida bo‘lgan. Keyingi yillarda butun dunyoda hukumat va biznes hamkorligining kuchayishi tendensiyasi kuzatilmoqda.

Davlat va xususiy sektorning o‘zaro munosabati mamlakatdagi ijtimoiy-iqtisodiy barqaror vaziyatni ta’minlashda xususiy biznesning manfaatdorligini oshirishda katta xizmat qiladi. O‘z navbatida, mamlakatimizda davlat tasarrufidan chiqarish va xususiylashtirish borasida olib borilayotgan islohotlar natijasi o‘laroq Toshkent shahrida sanoat mahsulotlari ishlab chiqarish hajmida nodavlat sektorning ulushi salmoqli ekanligini ko‘rish mumkin. Tarmoq korxonalari tomonidan joriy yilning yanvar-iyun oylarida 19953,1 mlrd. so‘mlik mahsulotlar ishlab chiqarildi va sanoat ishlab chiqarish hajmiga 54,5 % ni tashkil etdi, shuning bilan birga davlat sektorida 12352,9 mlrd. so‘mlik mahsulot ishlab chiqarilib, umumiy hajmga nisbatan 33,7 % ni tashkil etdi, nodavlat sektorida 24277,3 mlrd. so‘mlik mahsulot ishlab chiqarilib, umumiy hajmga nisbatan 66,3 % ni tashkil etdi.

**Sanoat mahsulotlari ishlab chiqarish davlat va nodavlat sektorlarida
2021 -yil yanvar-iyun oylarida (foiz hisobida)**



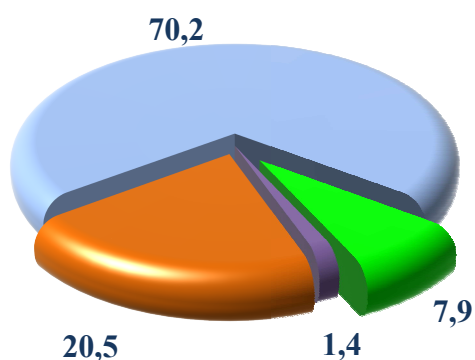
Sanoat sohasida modernizatsiyalash ko‘lamlarini jadallashtirish va kengaytirish bo‘yicha chora-tadbirlarning amalga oshirilishi natijasida, sanoat sohasida faoliyat yuritayotgan korxonalarda ishlab chiqarishning jadal rivojlanishi davom ettirildi.

Tarmoq korxonalari tomonidan 2021-yil yanvar-iyun oylarida 19953,1 mlrd. so‘mlik mahsulotlar ishlab chiqarilib, umumiy hajmga nisbatan iqtisodiy faoliyat turlari bo‘yicha sanoat mahsulotlarini ishlab chiqarishning ulushi quyidagicha tavsiflanadi.

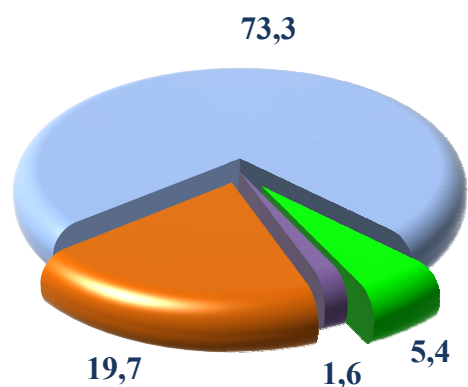
Sanoat mahsulotlarini ishlab chiqarish iqtisodiyotning muhim omili bo‘lib, jami sanoat mahsulotlari ishlab chiqarishning tog‘-kon sanoati va ochiq konlarni ishlash mahsulotlari faoliyati sanoat ishlab chiqarish indeksi 108,2 % ni, qayta ishlash sanoati 112,9 % ni, elektr energiyasi, gaz, bug‘ va konditsiyalangan havo 80,8 % ni, suv bilan ta‘minlash, kanalizatsiya, chiqindilarni yig‘ish va qayta foydalanish bilan bo‘yicha xizmatlar 104,0 % ni tashkil etdi.

**Iqtisodiy faoliyat turlari bo'yicha sanoat mahsulotlarini
ishlab chiqarish (umumiy hajmga nisbatan foizda)**

2020 -yil yanvar-iyun



2021-yil yanvar-iyun



- Ishlab chiqaradigan sanoat
- Elektr, gaz, bug' bilan ta'minlash va havoni konditsiyalash
- Suv bilan ta'minlash, kanalizatsiya tizimi, chiqindilarni yig'ish va utilizatsiya qilish
- Tog'-kon sanoati va ochiq konlarni ishlash

**Iqtisodiy faoliyat turlari bo'yicha sanoat
mahsuloti turlarini ishlab chiqarish hajmi
(yirik korxonalar bo'yicha)**

	<i>O'lchov birligi</i>	<i>2021- yil yanvar-iyun</i>	<i>2020- yil yanvar-iyunga nisbatan % da</i>
Tog'-kon sanoati va ochiq konlarni ishlash			
Neft	<i>Ming tn</i>	327,7	109,2
Gaz kondensanti	<i>Ming Tn</i>	376,1	97,0
Tabiiy gaz	<i>Mln. kub.m</i>	17750,1	99,9
Chaqiq tosh	<i>Tonna</i>	269548,6	125,1

(davomi)

	<i>O'lchov birligi</i>	<i>2021- yil yanvar-iyun</i>	<i>2020- yil yanvar-iyunga nisbatan % da</i>
Qayta ishlash sanoati			
Yumshoq bug'doy va spelta uni	<i>Tonna</i>	18808,0	46,0
O'simlik yog'i yoki moyining kunjarasi	<i>Tonna</i>	1,3	0,1
Quyultirilmagan va shakar qo'shilmagan, yog'liligi 6%dan yuqori sut va qaymoq	<i>Tonna</i>	2541,9	113,4
Margarin va spreadlar (pastasimon mahsulot)	<i>Tonna</i>	2216,0	87,1
Aroq	<i>ming l 100%li spirt</i>	8666,1	82,7
Konyak spirti (konyak distillyati)	<i>ming l 100%li spirt</i>	2114,3	65,4
Uzum vinosi yoki uzum turpini distillash natijasida olingan spirt nastoykalari, konyak spirtidan tashqari	<i>ming l 100%li spirt</i>	280,4	95,0
Piva	<i>ming l</i>	39059,4	132,5
Tamaki mahsulotlari	<i>mln dona</i>	883,8	145,6
Paxtadan yigirilgan ip	<i>Tonna</i>	21146,1	189,8
Mashinada yoki qo'lda to'qilgan trikotaj polotnolar	<i>Ming dona</i>	9320,9	147,0
Trikotaj yoki to'qilgan ustki kiyimlar	<i>Ming dona</i>	157	102,5
Ichdan kiyiladigan kiyimlar	<i>Ming dona</i>	1733,0	91,4
Yarim sellulozadan tayyorlangan gofrirovka qilish uchun qog'oz (o'rtacha taramlangan)	<i>Tonna</i>	790	86,0

(davomi)

	<i>O'lchov birligi</i>	<i>2021- yil yanvar-iyun</i>	<i>2020 - yil yanvar-iyunga nisbatan % da</i>
Daftarlar	<i>Tonna</i>	16,1	22,0
Qutilar, kartondan yashiklar gofraviy qog'oz yoki kartonlar	<i>Tonna</i>	887,8	12,0
Kitoblarni,geografik xaritalarni,barcha turdagi gidrografik yoki shunga o'xshash xaritalarni,reproduksiyalarni,rasm va fotosuratlarini,postkartalarni chop etish bo'yicha xizmatlar	<i>ming so'm</i>	49049533,0	77,5
Gazetalarni bosib chiqarish bo'yicha xizmatlar	<i>ming so'm</i>	13920064,0	92,6
Savdo-reklama kataloglari, prospektlar, plakatlar va boshqa bosma reklama mahsulotlarini bosib chiqarish bo'yicha xizmatlar	<i>ming so'm</i>	4568211,0	94,9
Haftada to'rt martadan kam chiqadigan jurnallar va davriy nashrlarni bosib chiqarish bo'yicha xizmatlar	<i>ming so'm</i>	1767584,0	64,3
Suyultirilgan propan va butan	<i>ming t</i>	251,1	101,9
Texnik oltingugurt	<i>Tonna</i>	129400,0	92,7
Murakkab organik erituvchilar va suyultirgichlar; bo'yoq va laklarni o'chirish uchun tayyor tarkiblar	<i>Tonna</i>	29,0	170,6
Akril va vinil polimerlari asosidagi bo'yoqlar va laklar, suv muhitida	<i>Tonna</i>	8208,0	92,7
Boshqa guruhlariga kiritilmagan suvsiz muhitdagi boshqa sintetik polimerlar asosidagi bo'yoqlar va laklar	<i>Tonna</i>	4012,0	105,6
Denaturlanmagan, spirt konsentratsiyasi 80 % hajmdan kam bo'lmagan etil spirti	<i>ming l</i>	6932,0	86,2

	<i>O'lchov birligi</i>	<i>2021- yil yanvar - iyun</i>	<i>2020- yil yanvar- iyunga nisbatan % da</i>
Chakana savdo uchun qadoqlanmagan, tarkibida penitsillin yoki uning hosilalari bo'lgan, penitsillan kislotasi tuzilmasiga ega yoki tarkibida streptomitsin yoki uning hosilalari bo'lgan, terapevtik yoki profilaktika maqsadlarida ishlatiladigan medikamentlar	<i>Tonna</i>	48,0	91,6
Tarkibida gormonlar bo'lgmagan, lekin antibiotiklar bo'lgmagan medikamentlar	<i>Tonna</i>	6526,6	3,3
Chakana savdo uchun qadoqlanmagan, tarkibida boshqa antibiotiklar bo'lgan medikamentlar	<i>Tonna</i>	1145,1	69,4
Sement, beton yoki sun'iy toshdan yig'ma konstruksiyalar elementlari va binolar va inshootlar uchun boshqa buyumlar	<i>Tonna</i>	426397,3	3,0 m.
Sement, beton yoki sun'iy toshdan qurilish uchun g'isht va bloklar	<i>Tonna</i>	565280,0	
Butilkalar	<i>ming dona</i>	167430,6	102,8
Temirdan yoki legirlanmagan po'latdan bolg'alangan, issiqalayin prokatka qilingan, issiqalayin cho'zilgan yoki ekstrudirlangan, keyin boshqa ishlov berilmagan boshqa chiviqlar va sterjenlar, jumladan prokatkadan keyin kalavalarga o'ralgan chiviqlar	<i>Tonna</i>	67118,3	13,6 m.
Neft va gaz quvurlari uchun quvurlar, payvandlangan dumaloq uchastka, po'latdan yasalgan	<i>Tonna</i>	7517,0	139,3
Elektr izolyatsiyasiz simli simlar, kabellar, o'ralgan simlar va shu kabi alyuminiy mahsulotlar	<i>Tonna</i>	10358,3	189
Butilkalar	<i>ming dona</i>	167430,6	102,8
Izolyatsiya qilingan o'rash simlari	<i>Tonna</i>	2054,2	117
Mis sim	<i>Tonna</i>	7894,2	2,1 m.

Temir, po‘lat yoki mis simdan matolar, panjaralar, to‘rlar va to‘siqlar;	<i>Tonna</i>	168,7	22,8
--	--------------	-------	------

Qishloq xo‘jaligi, bog‘dorchilik yoki o‘rmon xo‘jaligida ishlatish uchun dastaki asboblari	<i>Tonna</i>	0,3	78,4
Bug‘ qozonlari yoki boshqa bug‘ generator qozonlar; bug‘ qizdirgichli suv qozonlari	<i>Tonna</i>	2,4	104,1
1 kV dan ortiq kuchlanish uchun avtomatik o‘chiruvchilar	<i>Tonna</i>	40,7	46,0
Kuchlanishi 1 kV dan ortiq bo‘lmagan elektr zanjirini o‘chirish, almashlab ulash yoki himoyalash uchun apparatura bilan jihozlangan taqsimlash shchitlari va boshqa panellar	<i>Tonna</i>	39,6	53,8
Kuchlanishi 1 kV dan ortiq bo‘lmagan (past voltli), boshqa elektr toki o‘tkazgichlari	<i>Tonna</i>	1135,0	96,1
Sovutkichlar va muzlatkichlar; kir yuvish mashinalari; elektr ko‘rpalar; ventilyatorlar	<i>dona</i>	281802,0	152,1
Traktorlar	<i>dona</i>	173,0	27,5
Suyuqliklarni bir joydan boshqa joyga o‘tkazish uchun markazdan qochirma cho‘ktirma nasoslar	<i>dona</i>	113,0	168,7
Siyalkalar	<i>dona</i>	116,0	96,7

	<i>O‘lchov birligi</i>	<i>2021 yil yanvar-iyun</i>	<i>2020 yil yanvar-iyunga nisbatan % da</i>
--	------------------------	-----------------------------	---

Elektr, gaz, bug‘ bilan ta‘minlash va havoni konditsiyalash

Elektroenergiya	<i>Mln.kVt soat</i>	170,4	101,5
Issiqlik energiyasi	<i>Ming Gkal</i>	7522,5	100,6
Elektr energiyasini uzatish bo‘yicha xizmatlar	<i>Ming so‘m</i>	384774,0	66,2

	<i>O'lchov birligi</i>	<i>2021 yil yanvar-iyun</i>	<i>2020 yil yanvar-iyunga nisbatan % da</i>
--	----------------------------	---------------------------------	---

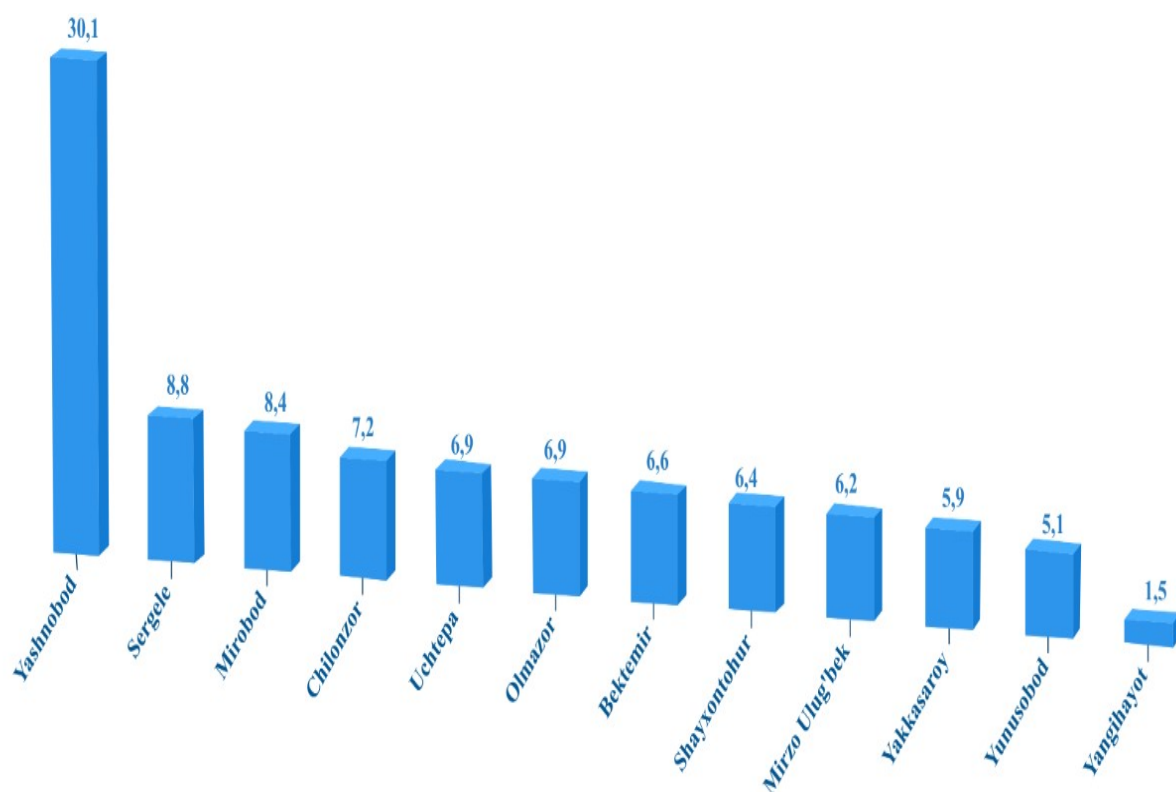
**Suv bilan ta'minlash, kanalizatsiya tizimi, chiqindilarni yig'ish va
utilizatsiya qilish**

Tabiiy suv, suvga ishlov berish va suv bilan ta'minlash bo'yicha xizmatlar	<i>Ming so'm</i>	93414119,0	113,4
Oqova suvlarni yo'qotish, transportirovka qilish va ishlov berish bo'yicha xizmatlar	<i>Ming so'm</i>	42992989,0	92,7
Xavfsiz chiqindilarni yig'ish xizmati	<i>Ming so'm</i>	51601530,0	110,6
Zararsiz metal chiqindilari	<i>Tonna</i>	2596,0	73,2
Boshqa guruhlarga kiritilmagan, qayta foydalanishga yaroqli yig'ilgan boshqa xavfsiz chiqindilar	<i>Tonna</i>	553,4	127,7
Yuk ortish stansiyalarining qayta foydalanishga yaroqsiz xavfsiz chiqindilar bilan bog'liq xizmatlari	<i>Ming so'm</i>	2014504,0	109,9
Xavfli (zaharli) kimyoviy chiqindilar	<i>Tonna</i>	218,7	99,8
Birlamchi elementlarning, birlamchi elementlar batareyalarining, elektr akkumulyatorlarning chiqindilari va parchalari	<i>Tonna</i>	100,0	4,2 m.

Hududlar bo'yicha sanoat ishlab chiqarish hajmi

Toshkent shahrida sanoat korxonalarini modernizatsiya qilish, texnik va texnologik qayta jihozlash borasida amalga oshirilayotgan ishlar hududda ishlab chiqarish hajmi va sifatini yuksaltirishga xizmat qilmoqda. Toshkent shahri sanoat ishlab chiqarish hajmi tarkibida eng ko'p Yashnobod tumani (Toshkent shahri sanoat ishlab chiqarish hajmining 30,1 % ulushini), Sergeli tumani (8,8 %), Mirobod tumani (8,4 %), Uchtepa tumani (6,9 %), Chilonzor tumani (6,9 %), Bektemir (6,6 %), hissasiga to'g'ri keladi. Shuning bilan birga, eng kam ulush Yangixayot (1,5 %), Yunusobod (5,1 %), Yakkasaroy (5,9 %) tumanlariga to'g'ri keladi.

Hududlarning jami sanoat ishlab chiqarish hajmidagi ulushi, foizda
(2021- yil yanvar-iyun oylarida)



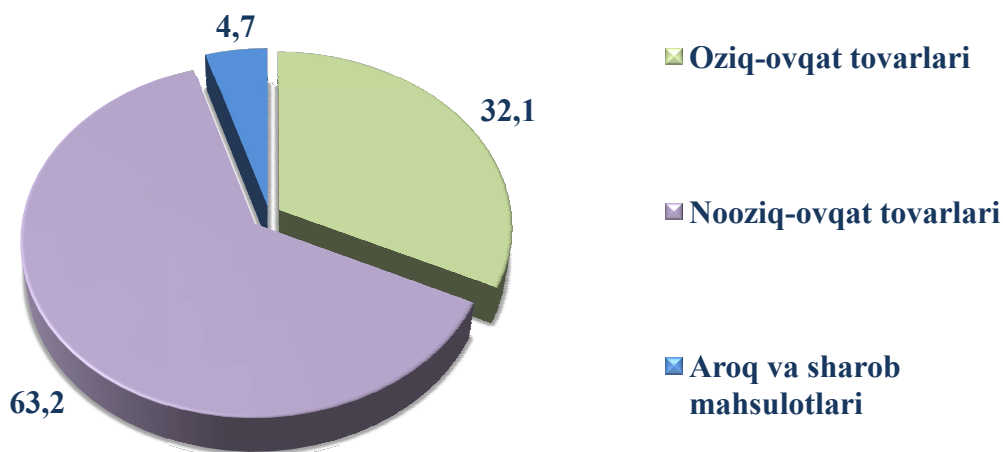
Dunyodagi eng rivojlangan mamlakatlar tajribasi shuni ko'rsatadiki, sanoat mamlakatning ijtimoiy-iqtisodiy rivojlanishida muhim o'rin tutadi. Shu nuqtai nazardan kelib chiqib, Toshkent shahri va tumanlarida ishlab chiqarilgan sanoat mahsuloti hajmini tumanlararo hamda tumanlarni shahar ko'rsatkichlari bilan taqqoslash orqali tahlil qilish, sanoat mahsulotini aholi jon boshiga to'g'ri keladigan miqdori dinamikasini kuzatib borish, hududlardagi ustuvor vazifalarni va o'sish nuqtalarini belgilash muhim ahamiyat kasb etadi. O'z navbatida, joriy yilning yanvar-iyun oylarida Toshkent shahrida sanoat mahsuloti ishlab chiqarilishi 36630,2 mlrd. so'mni tashkil etib, o'tgan yilning mos davriga nisbatan o'sish sur'ati 121,4 % ni tashkil etdi.

Toshkent shahrida ishlab chiqarilgan sanoat mahsuloti hajmi aholi jon boshiga 13487,9 ming so'mni yoki o'tgan yilning mos davriga nisbatan o'sish sur'ati 116,1 % ga yetkazilganligini kuzatishimiz mumkin. Shuningdek, Toshkent shahrida iste'mol tovarlari ishlab chiqarilishi 14270,1 mlrd. so'mni tashkil etib, Toshkent shahrida ishlab chiqarilgan iste'mol tovarlari hajmi aholi jon boshiga 5254,5 ming so'mni yoki o'tgan yilning mos davriga nisbatan o'sish sur'ati 109,8 % ga yetkazilganligini kuzatishimiz mumkin.

Iste'mol tovarlari ishlab chiqarish

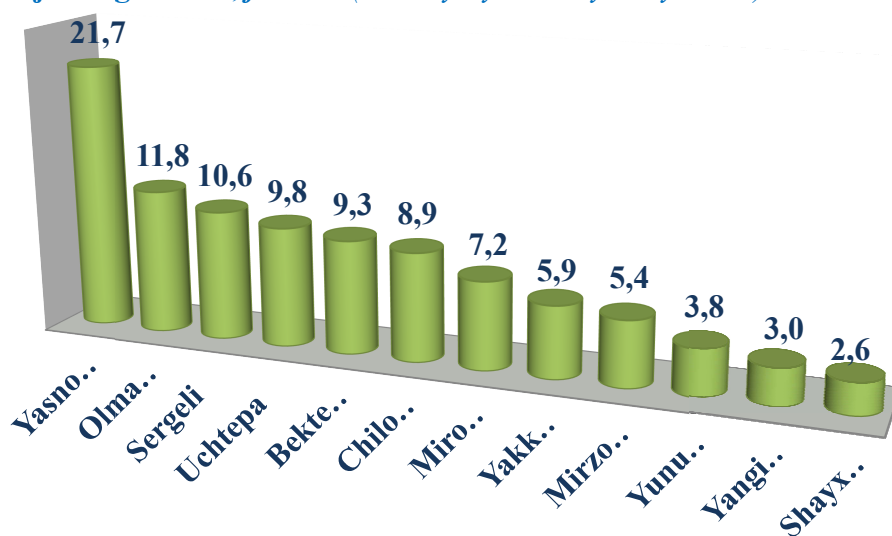
Tayyor mahsulotlar ishlab chiqarilishini rag'batlantirish va turlarini kengaytirish, iste'mol tovarlari ishlab chiqarish hajmini 2021-yilning yanvar-iyun oylariga nisbatan (14,8 % ga) oshishiga ta'sir ko'rsatdi, jami sanoat ishlab chiqarish hajmidagi ulushi esa 39,0 % ni tashkil etdi.

Iste'mol tovarlari ishlab chiqarish hajmining tarkibi, jami iste'mol tovarlari ishlab chiqarish hajmiga nisbatan, foizda (2021- yil yanvar-iyun oylarida)

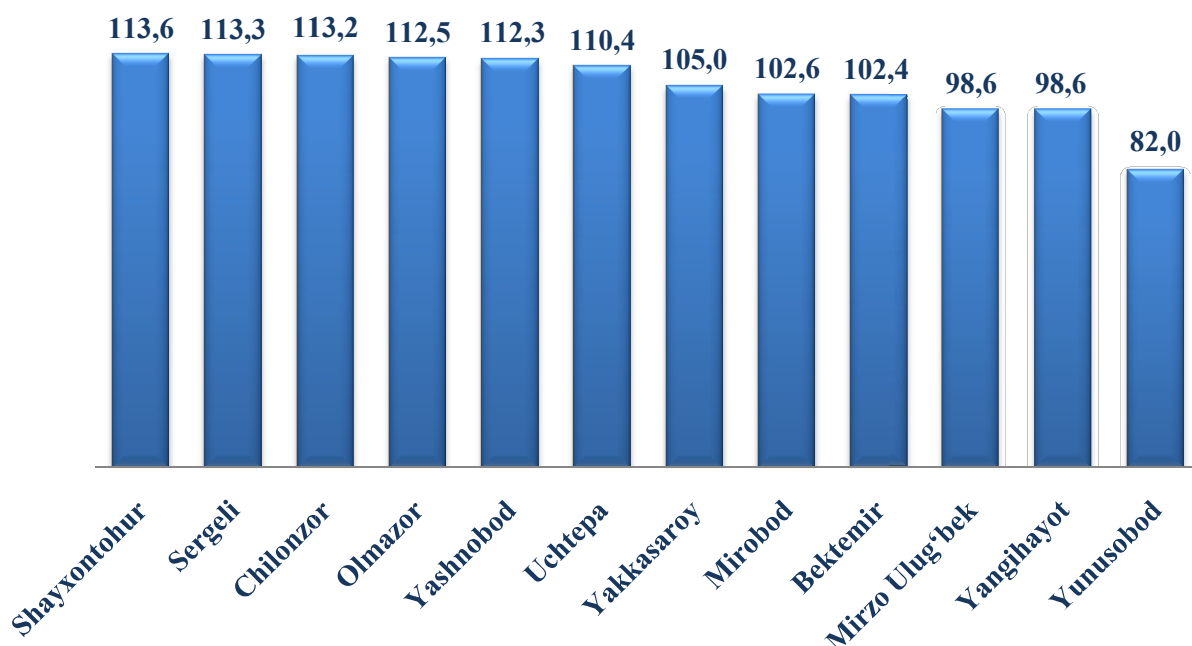


Oziq-ovqat mahsulotlarini ishlab chiqarish 4577,1 mlrd. so'mga yetkazilib, jami iste'mol tovarlaridagi ulushi 32,1 %, nooziq-ovqat mahsulotlarini ishlab chiqarish 9017,9 mlrd. so'm, jami iste'mol tovarlaridagi ulushi 63,2 %, alkogol mahsulotlarini ishlab chiqarish 675,1 mlrd. so'm hisoblanib, jami iste'mol tovarlaridagi ulushi 4,7 % ni tashkil etdi.

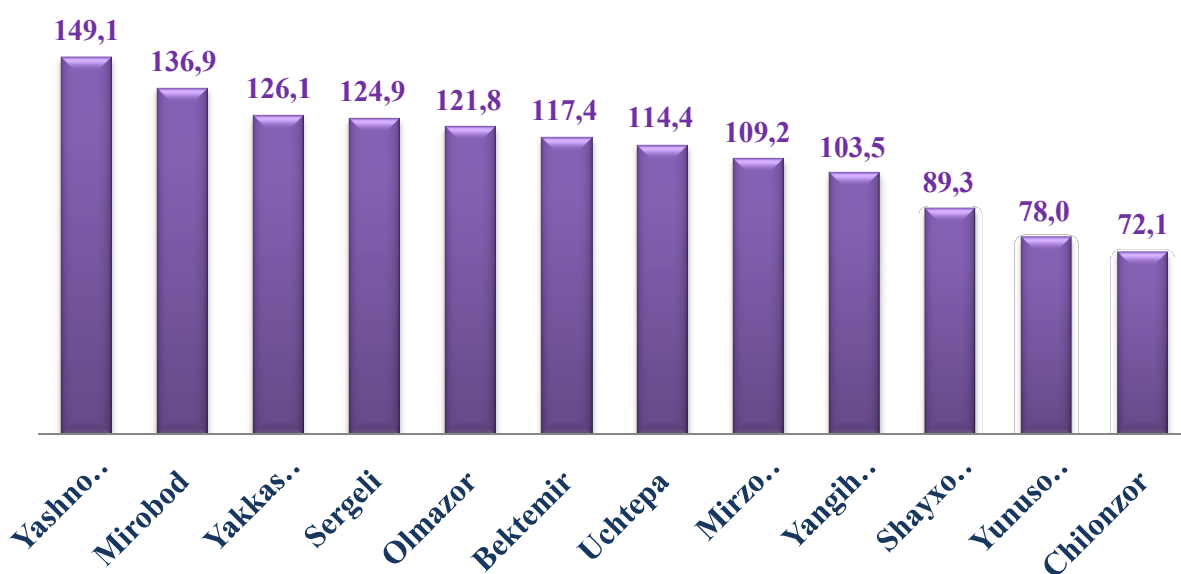
Hududlarning jami iste'mol tovarlari ishlab chiqarish hajmidagi ulushi, foizda (2021- yil yanvar-iyun oylarida)



Hududlarda sanoat mahsulotlari ishlab chiqarish indeksi, foizda
(2021- yil yanvar-iyun oylarida, o'tgan yilning tegishli davriga nisbatan)



Hududlarda iste'mol tovarlari ishlab chiqarish hajmlarning o'sish sur'atlari, foizda
(2021- yil yanvar-iyun oylarida, o'tgan yilning tegishli davriga nisbatan)



Bunda, Toshkent shahrida sanoat ishlab chiqarishning eng katta o'sish sur'atlari Yashnobod tumani (149,1 %), Mirobod tumani (136,9 %), Yakkasaroy tumani (126,1 %), Sergeli tumani (124,9 %) va Olmazor tumanlarida (121,8 %) kuzatilmoqda. Shu o'rinda iste'mol tovarlari ishlab chiqarishda eng kichik o'sish sur'atlari Shayxontohur tumanlarida (89,3 %) Yunusobod tumani (78,0 %) va Chilonzor tumanlarida (72,1 %) kuzatilgan.

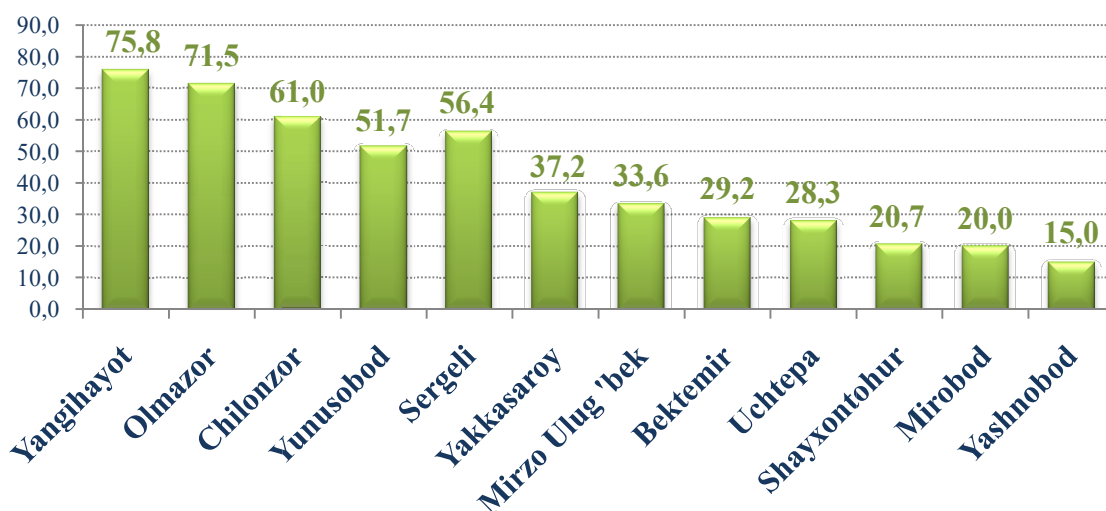
Sanoat ishlab chiqarishda kichik biznesning hissasi

Kichik tadbirkorlik sub'ektlari sanoat ishlab chiqarishda bir maromdagi o'sish ta'minlandi. Dastlabki ma'lumotlar bo'yicha 2021-yilning yanvar-iyun oylarida Toshkent shahrida sanoat ishlab chiqarishda kichik biznesning ulushi 33,0 % ni tashkil etgan.

Hududlar bo'yicha kichik biznesning sanoat mahsulotlari ishlab chiqarishdagi ulushi, foizda (yanvar-iyun)

Hududlar kesimida kichik biznesning sanoat mahsulotlari ishlab chiqarishdagi eng yuqori ulushi Yangiheyot tumani (jami sanoat mahsulotlari ishlab chiqarishdagi ulushi 75,8 %), Olmazor (71,5 %), Chilonzor (61,0 %) tumanlarida kuzatildi. Shu bilan birga, eng kichik ulushi Shayxontohur (20,7 %), Mirobod (20,0 %) va Yashnobod (15,0 %) tumanlarida kuzatildi.

2021-yil yanvar-iyun oylarida tumanlar kesimida kichik biznesning jami sanoat mahsulotlari ishlab chiqarishdagi ulushi, foizda



Chet el investitsiyalari ishtirokidagi korxonalar mahsulotlarining ishlab chiqarilishi

Hisobot davrida xorijiy investitsiyalar ishtirokidagi korxonalar tomonidan 12302,5 mlrd. so'mlik mahsulot ishlab chiqarildi.

O'tgan yilda qo'shma korxonalarning umumiy ishlab chiqarishdagi ulushi 28,3 % ni tashkil etgan bo'lsa, hisobot davrida bu ko'rsatkich 33,6 % ni tashkil qildi.

Qo'shma korxonalar tomonidan joriy yilning yanvar-iyun oylarida ishlab chiqarilgan sanoat mahsulotining Respublika sanoat ishlab chiqarishdagi ulushi 25,7 % ni tashkil etdi, bu iqtisodiyotni isloh qilish va liberallashtirishni, jahon bozorida mahsulotlarning raqobatbardoshligini oshirish imkonini berdi.

**Chet el investitsiyalari ishtirokidagi korxonalar mahsulotlarining
sanoatning umumiy hajmidagi ulushi, foizda
2021- yil yanvar-iyun oylarida**



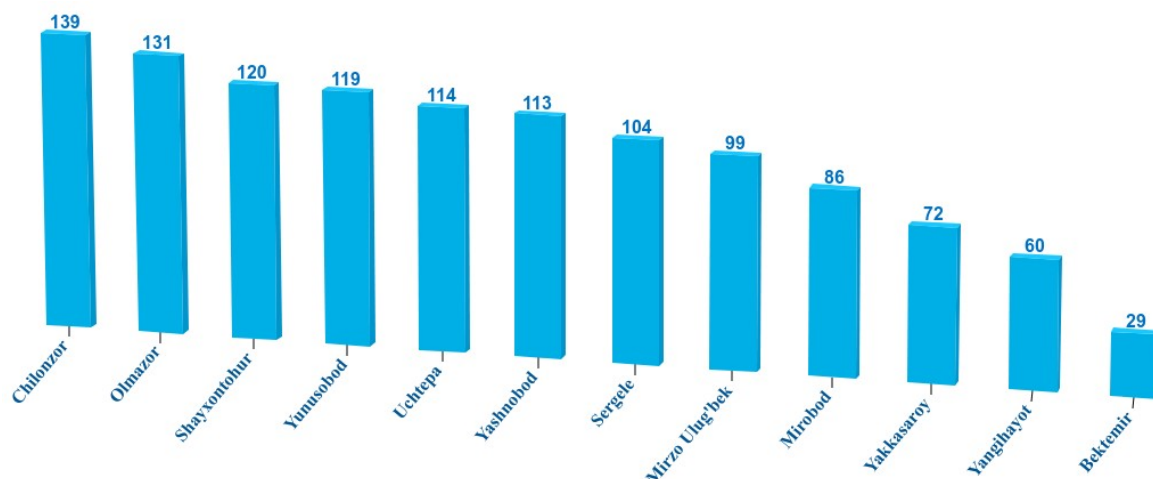
Faoliyat yuritayotgan va yangi tashkil etilgan sanoat korxonalari

Bugungi kunda Toshkent shahrida 16,4 mingga yaqin sanoat korxonalari faoliyat ko'rsatayotgan bo'lib, ulardan 2190 ta korxona jami faoliyat ko'rsatayotgan korxonalarning (13,3 %) Olmazor tumaniga, 2027 ta korxona (12,3 %) Chilonzor tumaniga, 1920 ta korxona (11,7 %) Uchtepa tumanlari hissasiga to'g'ri keladi.

**Faoliyat yuritayotgan sanoat korxonalari soni, birlik
(2021- yil 1-iyul holatiga)**



Yangi tashkil etilgan sanoat korxonalari soni, birlik
(2021- yil yanvar-iyun oylarida)



2021-yil yanvar-iyun oylarida Toshkent shahrida 1186 ta yangi sanoat korxonalari tashkil etilgan bo'lib, ulardan qariyb 11,7 % Chilonzor, 11,0 % Olmazor, 10,1 % Shayxontohur tumanlari hissasiga to'g'ri keladi.

Tayyor mahsulotlar, butlovchi qismlar va materiallar ishlab chiqarishni mahalliyashtirish dasturining asosiy ko'rsatkichlari
(2021- yil yanvar-iyun oylarida)

	<i>Loyihalar soni, birlikda</i>	<i>Ishlab chiqarish hajmi, mln. so'm</i>	<i>Eksportga sotilgan mahsulot hajmi, ming AQSh dollari</i>	<i>Yangi tashkil qilingan ish o'rinlari soni, birlikda</i>
Jami:	320	3961661	70,1	1941
<i>shundan;</i>				
Bektemir	19	79519	1,0	13
Mirzo Ulug'bek	87	198235	1,6	54
Mirobod	25	578645	0,0	5
Olmazor	33	113537	3,3	29
Sergeli	29	157812	2,3	497

	<i>Loyihalar soni, birlikda</i>	<i>Ishlab chiqarish hajmi, mln. so'm</i>	<i>Eksportga sotilgan mahsulot hajmi, ming AQSh dollari</i>	<i>Yangi tashkil qilingan ish o'rinlari soni, birlikda</i>
Uchtepa	17	263738	-	105
Chilonzor	20	400890	18,2	88
Shayxontohur	10	350264	12,7	570
Yunusobod	19	70729	0,1	58
Yakkasaroy	27	31337	-	49
Yashnobod	19	1716446	30,9	463
Yangihayot	15	509	-	10

Mahalliyashtirish dasturining jami ishlab chiqarish hajmida tumanlarning ulushi, foizda 2021- yil yanvar-iyun oylarida

