

**Transport turlari bo'yicha yo'lovchi tashish va yo'lovchi
aylanmasi quyidagicha ifodalanadi**

	<i>2021- yil yanvar-iyun</i>	<i>2020- yil yanvar-iyunga nisbatan, foiz hisobida</i>
Transportda tashilgan yo'lovchilar, mln. kishi	522,9	104,8
shu jumladan, avtomobil transportida	347,2	102,7
Yo'lovchi aylanmasi, mln. yo'lovchi-km	5108,0	178,6
shu jumladan, avtomobil transportida	3077,5	113,2

Xususiy yo'lovchi tashuvchilar avtomobil transportida yo'lovchi aylanmasi 2020 -yil yanvar-iyunga nisbatan 4,1 foizga ko'paydi va 3077,5 mln. yo'lovchi-km.ni tashkil qildi. Yo'lovchi aylanmasining umumiy hajmida xususiy yo'lovchi tashuvchilarning ulushi 63,5 foizni tashkil etdi (2020 -yil yanvar-iyunda 50,0 foiz).

VI. ISTYIE'MOL BOZORI

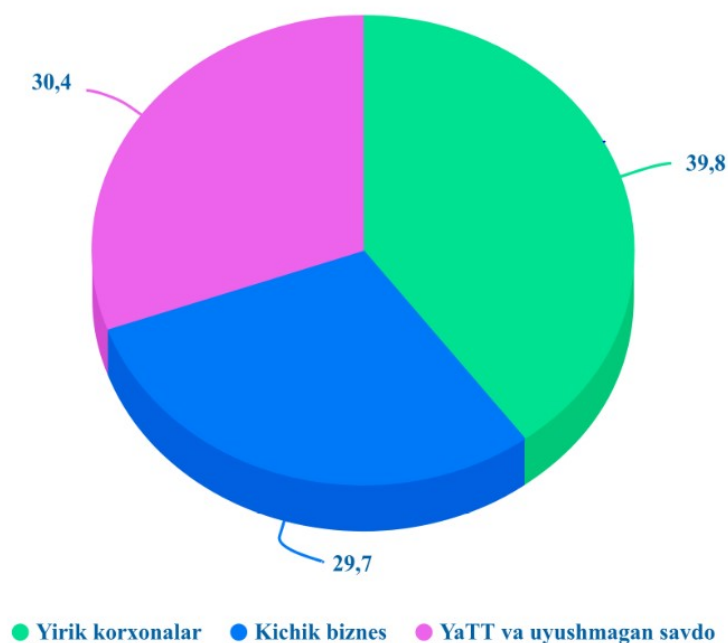
2021-yilning yanvar–iyun oylarida chakana savdo tovar aylanmasi 26365,0 mlrd. soʻmni yoki 2020- yilning shu davriga nisbatan 115,7 % ni tashkil qildi.

Yirik korxonalarning chakana savdo tovar aylanmasi 41,9 % ga oʻsib, 10506,4 mlrd. soʻmni va umumiy chakana savdo tovar aylanmasidagi ulushi 39,8 % ni tashkil qildi.

Kichik korxona va mikrofirmalarning tovar aylanmasi 15858,6 mlrd. soʻmga yetdi, umumiy chakana savdo tovar aylanmasidagi ulushi esa 29,7 % ni tashkil qildi.

Umumiy tovar aylanmasi hajmining 7421,6 mlrd. soʻmi yakka tartibdagi tadbirkorlar va jismoniy shaxslarning hisobiga toʻgʻri keldi 2020- yilning shu davriga nisbatan 1,2 % ga kamaydi. Ushbu sektorning jami chakana savdo tovar aylanmasi hajmidagi ulushi 30,4 % ga teng boʻldi.

Chakana savdo tovar aylanmasi (ovqatlanishni qoʻshgan holda) tarkibi, foizda (2021- yil yanvar–iyun holatiga)



2021- yilning yanvar–iyun oylarida chakana savdo tovar aylanmasi tarkibi davlat va nodavlat shakllari boʻyicha quyidagicha ifodalanadi.

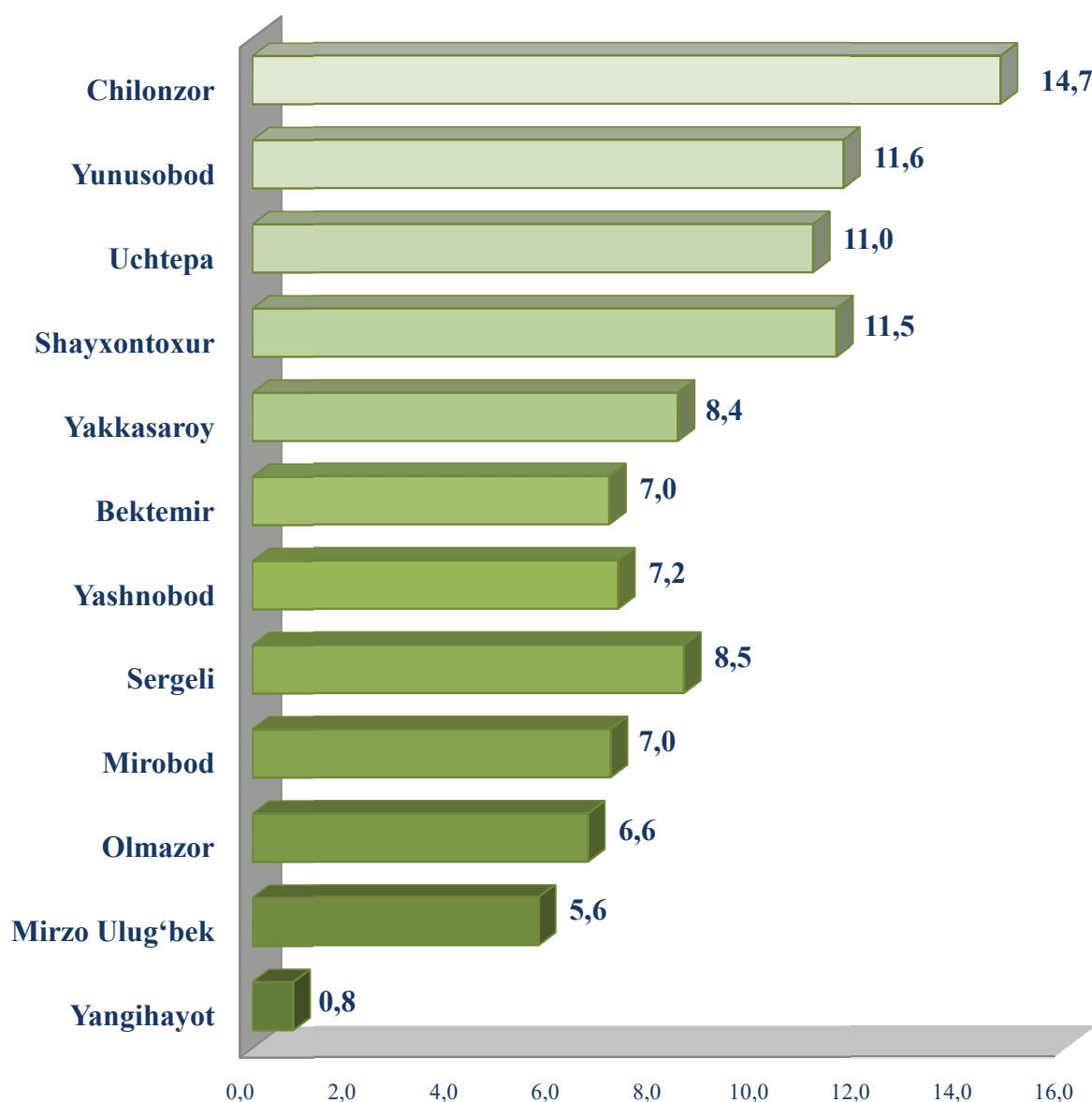
Davlat mulki 27,2 mlrd.soʻmni umumiy chakana savdo tovar aylanmasidagi ulushi 0,1 % ni tashkil qildi.

Nodavlat mulki 26337,8 mlrd. soʻmni umumiy chakana savdo tovar aylanmasidagi ulushi 99,9 % ni tashkil qildi.

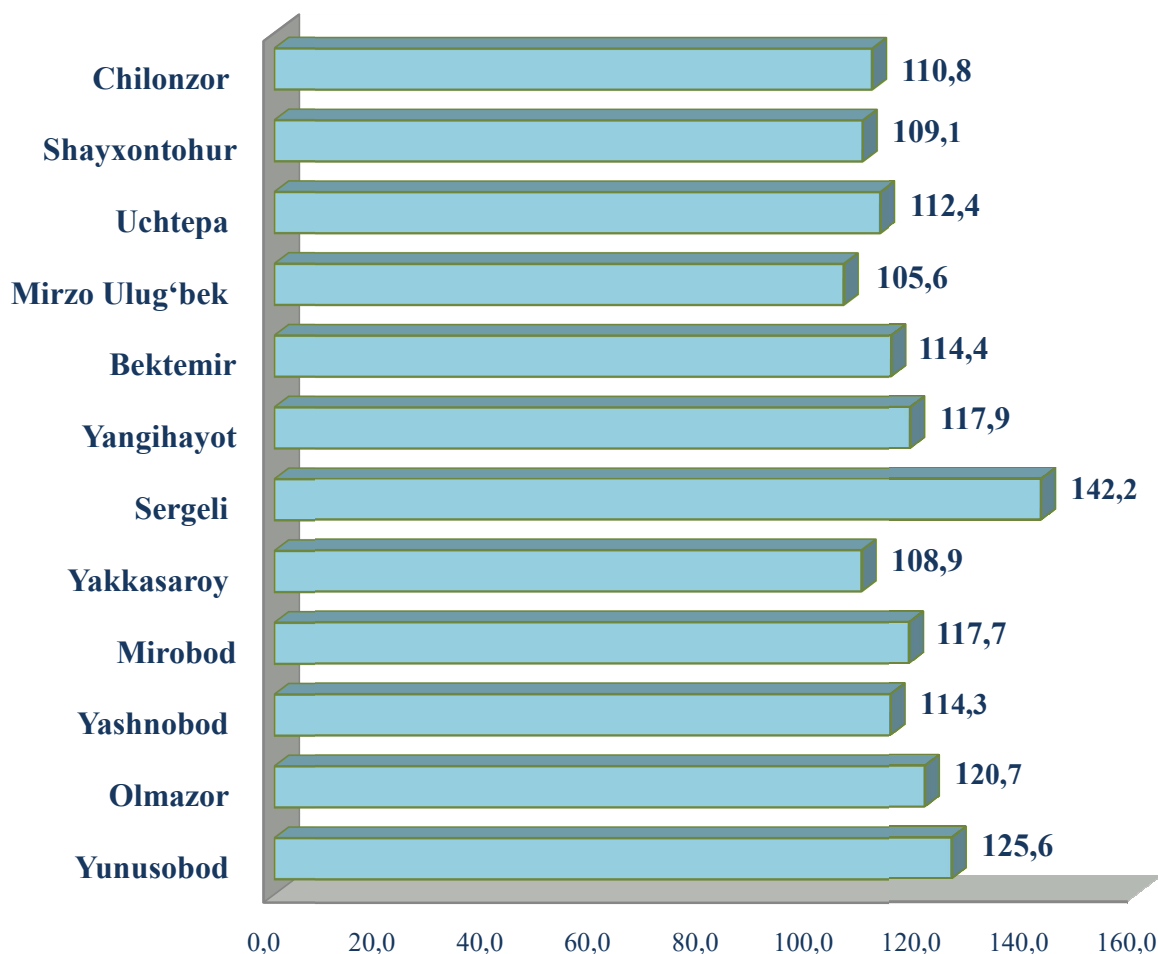
Chakana savdo tovar aylanmasi hajmda katta ulushga ega boʻlgan Chilonzor tumani 14,7 %, Yunusobod tumani 11,6 %, Shayxontohur tumani 11,5 %, Uchtepa tumani 11,0 % va Sergeli tumani 8,5 % ni tashkil etgan boʻlsa, Olmazor tumani 6,6 %, Mirzo Ulugʻbek 5,6 % va Yangihayot tumani 0,8 % ulush bilan eng past koʻrsatkichni qayd etdi.

**Tumanlarning jami chakana savdo tovar aylanmasidagi
ulushi, foizda**

2021 -yil yanvar–iyun oylarida



**Chakana savdo tovar aylanmasining tumanlar kesimida
o'sish sur'ati, foizda
2021 -yil yanvar–iyun oylarida**

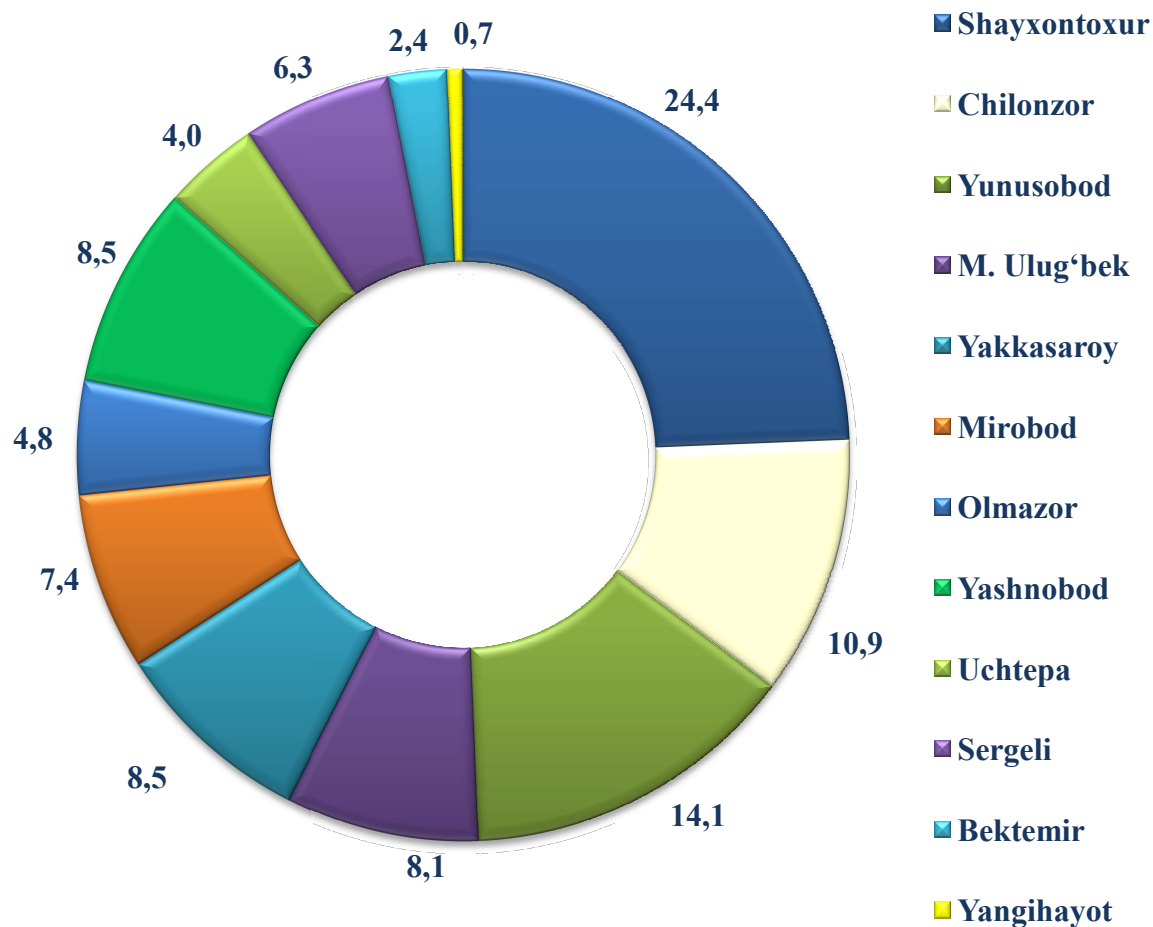


Toshkent shahrida chakana savdo tovar aylanmasi barcha tumanlarda o'sish kuzatilgan, jumladan eng katta o'sish sur'ati Sergeli tumani 142,2 %, Yunusobod tumani 125,6 %, Olmazor tumani 120,7 % bilan Toshkent shahrida yetakchilik qilmoqda, o'sish sur'ati nisbatan pastroq ko'rsatkichlar: Shayxontohur tumani 109,1 %, Yakkasaroy tumani 108,9 %, Mirzo Ulug'bek tumani 105,6 % ni tashkil etgan.

Ovqatlanish tashkilotlarining chakana savdo tovar aylanmasi hajmi 1 198,6 mlrd. so'mni va 119,1 % ga tashkil etgan. Chakana savdo tovar aylanmasining umumiy hajmida ovqatlanish korxonalarining ulushi 4,5 % ni tashkil etdi.

Umumiy ovqatlanish tashkilotlari savdo aylanmasi umumiy hajmida eng katta ulush Shayxontohur tumani 24,4 %, Yunusobod tumani 14,1 % , Chilonzor tumani 10,9 % ni tashkil etgan bo'lsa, Bektemir tumani 4,5 %, Yangixayot tumani 0,7 % ulush bilan eng past ko'rsatkichni qayd etdi.

**Tumanlar kesimida umumiy ovqatlanish korxonalari
savdo aylanmasi ulushi, foizda
2021 -yil yanvar–iyun oylarida**



Ovqatlanish tashkilotlarini qo'shgan holda, chakana savdo tovar aylanmasi aholi jon boshiga 9,7 mln. so'mni tashkil etdi. O'rtacha jon boshiga tovar aylanmasining eng yuqori ko'rsatkichlari Bektemir tumani (59,0 mln. so'm), Sergeli tumani (21,0 mln. so'm), Yakkasaroy tumani (18,1 mln. so'm), Chilonzor tumani (14,8 mln. so'm), Mirobod tumani (13,0 mln. so'm) kuzatildi.

Tumanlar kesimida chakana savdo tovar aylanmasi
(2021-yil yanvar-iyun, umumiy oʻqatlanishni qoʻshgan holda)

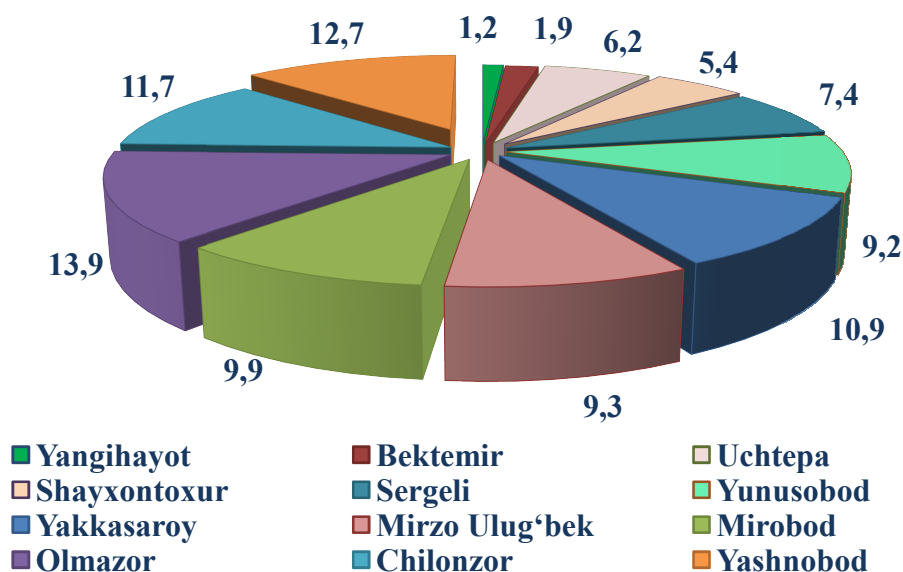
	<i>Jami</i>		<i>Aholi jon boshiga</i>	
	<i>mlrd. soʻm</i>	<i>2020- yil yanvar-iyunga nisbatan, % hisobida</i>	<i>ming soʻm</i>	<i>2020- yil yanvar- iyunga nisbatan, % hisobida</i>
Toshkent shahar	26365,0	115,7	9708,0	110,6
<i>tumanlar:</i>				
Bektemir	1851,4	114,4	58963,4	127,9
Mirzo Ulugʻbek	1486,9	105,6	5202,5	102,6
Mirobod	1858,8	117,7	12962,4	114,4
Olmazor	1741,6	120,7	4600,1	117,5
Sergeli	2238,9	142,2	21022,3	266,6
Uchtepa	2887,6	112,4	10327,6	110,0
Chilonzor	3880,1	110,8	14826,4	106,2
Shayxontohur	3028,4	109,1	8662,6	106,9
Yunusobod	3064,9	125,6	8643,4	121,4
Yakkasaroy	2206,6	108,9	18086,9	106,7
Yashnobod	1897,4	114,3	7278,1	108,2
Yangiheyot	222,4	117,9	1567,1	-

2021-yilning yanvar–iyun oylarida ulgurji savdo tovar aylanmasi 31362,7 mlrd. soʻmni yoki 2020- yilning shu davriga nisbatan 117,4 % ni tashkil qildi.

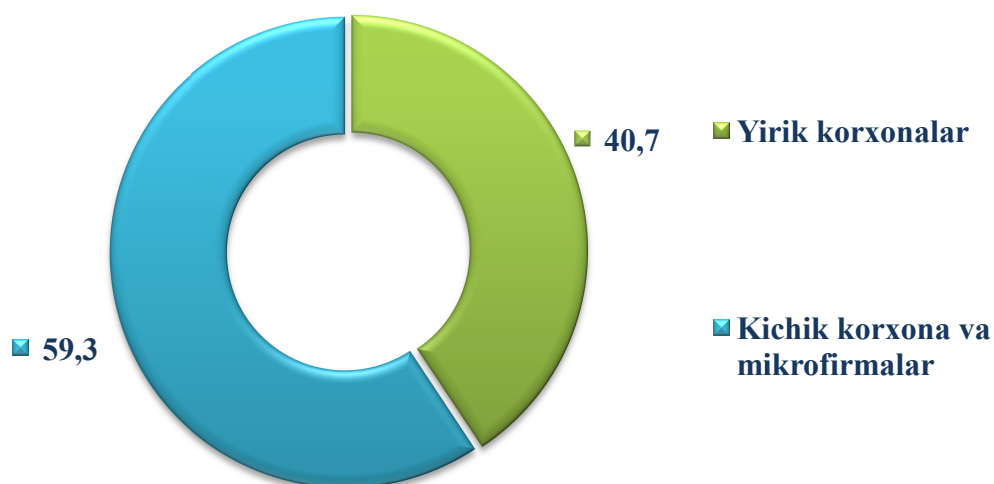
Yirik korxonalarning ulgurji savdo tovar aylanmasidagi ulushi 40,7 % ga teng boʻlib, hajmi 12778,0 mlrd. soʻmni tashkil etganini koʻrish mumkin.

Xususan, ulgurji savdo tovar aylanmasi hajmida katta ulushga ega boʻlgan Yashnobod tumani 14,2 %, Olmazor tumani 13,3 % ni tashkil etgan boʻlsa, Yangiheyot tumani 1,1 %, Bektemir tumani 2,0 % ulush bilan eng past koʻrsatkichni qayd etdi.

Tumanlarning ulgurji savdo tovar aylanmasidagi ulushi, foizda
2021-yil yanvar–iyun oylarida



Ulgurji savdo tovar aylanmasi tarkibi, foizda
2021- yil yanvar–iyun oylarida



Kichik korxona va mikrofirmalarning ulgurji savdo tovar aylanmasi 1,2 % ga kamayib, 18584,7 mlrd. soʻmga yetdi va umumiy ulgurji savdo tovar aylanmasidagi ulushi esa 59,3 % ni tashkil qildi.

Ulgurji savdo tovar aylanmasi
(2021- yil yanvar-iyun)

	<i>mlrd. soʻm</i>	<i>Jamiga nisbatan ulushi, % hisobida</i>
Toshkent shahri	31362,7	100,0
<i>tumanlar</i>		
Bektemir	615,3	2,0
Mirzo Ulugʻbek	2962,2	9,4
Mirobod	3728,4	11,9
Olmazor	4186,8	13,3
Sergeli	2015,2	6,4
Uchtepa	1792,1	5,7
Chilonzor	3583,1	11,4
Shayxontohur	1815,5	5,8
Yunusobod	2586,7	8,3
Yakkasaroy	3268,1	10,5
Yashnobod	4457,7	14,2
Yangihayot	351,6	1,1

Yirik korxonalarning ulgurji savdo tovar aylanmasi

(2021- yil yanvar-iyun)

	<i>mlrd. so‘m</i>	<i>Jamiga nisbatan ulushi, % hisobida</i>
Toshkent shahri	12778,0	100,0
<i>tumanlar</i>		
Bektemir	40,0	0,3
Mirzo Ulug‘bek	884,5	6,9
Mirobod	1 527,6	12,0
Olmazor	2150,4	16,8
Sergeli	428,4	3,4
Uchtepa	281,0	2,2
Chilonzor	1884,7	14,7
Shayxontohur	336,5	2,6
Yunusobod	1226,7	9,6
Yakkasaroy	1083,7	8,5
Yashnobod	2865,4	22,4
Yangihayot	69,3	0,5

Toshkent shahrida yirik korxonalarning ulgurji savdo tovar aylanmasi 153,1 % ga o‘shib, 12778,0 mlrd. so‘mni va umumiy ulgurji savdo tovar aylanmasidagi ulushi 40,7 % ni tashkil qildi.

Yirik korxonalarning ulgurji savdo tovar aylanmasi hajmda katta ulushga ega bo‘lgan Yashnobod tumani 22,4 %, Olmazor tumani 16,8 %, Chilonzor tumani 14,7% ni tashkil etgan bo‘lsa, Uchtepa tumani 2,2 %, Bektemir tumani 0,3 % va Yangihayot tumani 0,5 % ulush bilan eng past ko‘rsatkichni qayd etdi.

Yirik korxonalarning chakana savdo tovar aylanmasi
(2021- yil yanvar-iyun)

	<i>mlrd. soʻm</i>	<i>Jamiga nisbatan ulushi, % hisobida</i>
Toshkent shahri	10058,9	100,0
<i>tumanlar</i>		
Bektemir	190,6	1,9
Mirzo Ulugʻbek	488,3	4,9
Mirobod	929,4	9,2
Olmazor	736,7	7,3
Sergeli	1563,7	15,5
Uchtepa	267,9	2,7
Chilonzor	1759,1	17,5
Shayxontohur	766,8	7,6
Yunusobod	1311,4	13,0
Yakkasaroy	1183,7	11,8
Yashnobod	860,5	8,6
Yangihayot	0,8	-

Yirik korxonalarning chakana savdo tovar aylanmasi hajmda katta ulushga ega boʻlgan Chilonzor tumani 17,5 %, Sergeli tumani 15,5 %, Yunusobod tumani 13,0 % ni tashkil etgan boʻlsa, Mirzo Ulugʻbek tumani 4,9 %, Uchtepa tumani 2,7 % va Bektemir 1,9 % ulush bilan eng past koʻrsatkichni qayd etdi.

Yirik korxonalarning umumiy ovqatlanish tovar aylanmasi
(2021- yil yanvar-iyun)

	<i>mln. so'm</i>	<i>Jamiga nisbatan ulushi, % hisobida</i>
Toshkent shahri	447,5	100,0
<i>tumanlar</i>		
Bektemir	11,0	2,5
Mirzo Ulugʻbek	3,5	0,8
Mirobod	18,5	4,1
Olmazor	-	-
Sergeli	43,1	9,6
Uchtepa	3,4	0,8
Chilonzor	18,8	4,2
Shayxontohur	228,3	51,0
Yunusobod	57,7	12,9
Yakkasaroy	11,1	2,5
Yashnobod	52,1	11,7
Yangiyoʻl	-	-

Yirik korxonalarning umumiy ovqatlanish tovar aylanmasi hajmda katta ulushga ega boʻlgan Shayxontohur tumani 51,0 %, Yunusobod tumani 12,9 %, Yashnobod tumani 11,7 % ni tashkil etgan boʻlsa, Yakkasaroy tumani 2,5 %, Uchtepa tumani 0,8 %, Mirzo Ulugʻbek tumani 0,8 % ulush bilan eng past koʻrsatkichni qayd etdi.