

(davomi)

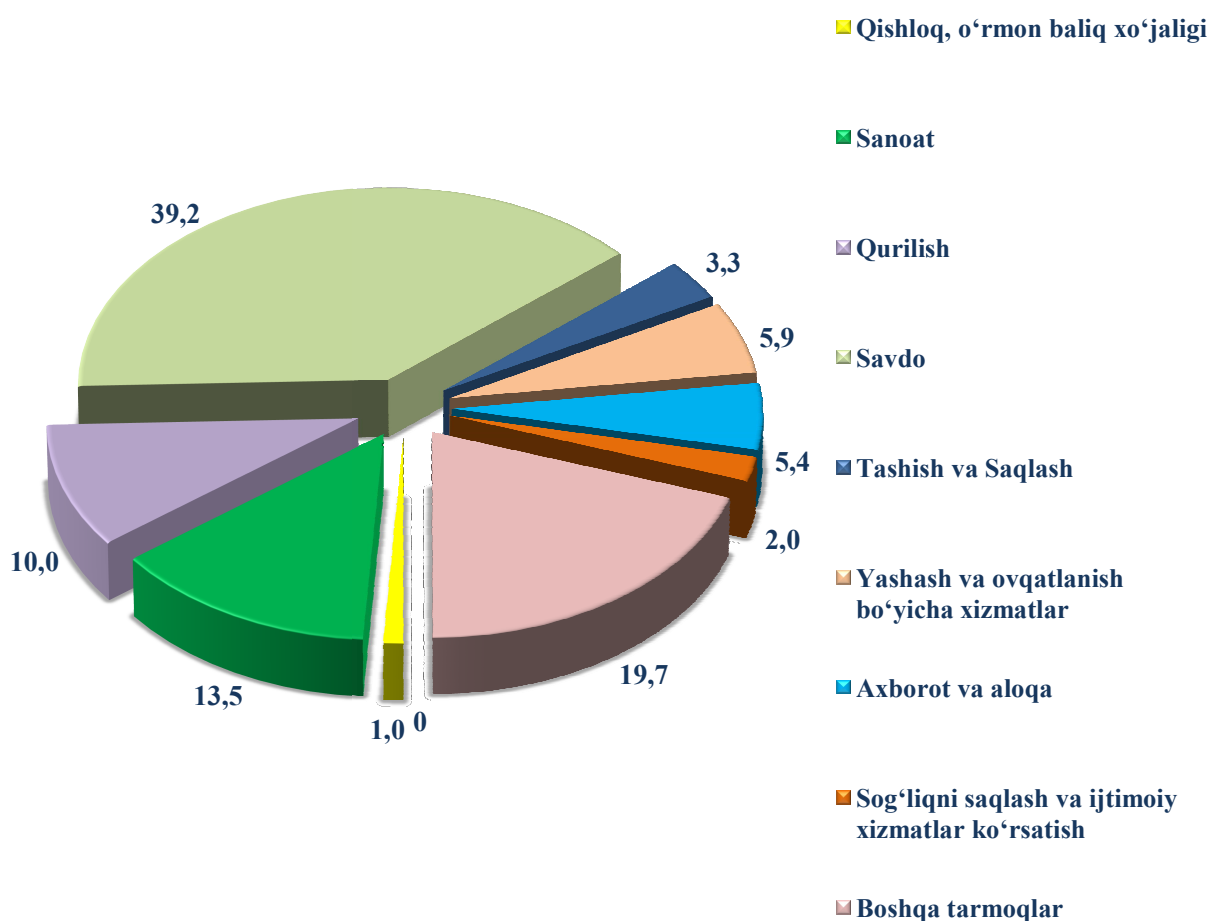
	<i>Kimyoviy vositalar va boshqa toifalarga kiritilmagan shunga o'xshash mahsulotlar</i>	<i>Asosan material turiga qarab klassifikatsiyalangan sanoat tovarlari</i>	<i>Mashinalar va transport asbob-uskunalari</i>	<i>Turli xil tayyor buyumlar</i>	<i>Xizmatlar</i>
Toshkent shahri	979279,9	1127743,0	1457431,0	429402,6	266429,3
Bektemir	38997,6	108136,2	66519,0	18076,0	-
Mirzo Ulug'bek	44505,5	20376,9	35061,7	2849,4	5,6
Mirobod	68623,3	91469,2	134 271,6	53479,0	92099,9
Olmazor	88256,4	60703,8	122833,3	53334,5	2275,2
Sergeli	94618,3	119542,8	330037,8	55103,9	124078,9
Uchtepa	37744,1	222881,6	87484,1	23836,4	12495,7
Chilonzor	174521,6	111384,0	75690,8	25224,9	1605,3
Shayxontohur	34329,5	64426,1	104389,8	3676,7	1797,9
Yunusobod	133147,5	66831,8	121932,5	49721,3	1075,7
Yakkasaroy	117150,6	130536,8	229851,6	86234,1	15258,4
Yashnobod	8562,8	8699,7	24514,8	1684,1	-
Yangiheyot	136209,6	119747,2	116589,3	55463,6	7042,8
Tumandan tashqari	2613,1	3006,9	8254,7	718,6	8694,0

VIII. KICHIK TADBIRKORLIK (BIZNES)

2021-yilning yanvar–iyun oylarida 8766 ta yangi kichik korxona va mikrofirmalar (fermer va dehqon xo‘jaliklarisiz) tashkil qilindi, bu o‘tgan yilning shu davriga nisbatan o‘shish sur‘ati 125,1 % ni tashkil qildi.

Eng ko‘p kichik korxona va mikrofirmalar savdo sohasida (jamiga nisbatan 39,2 %), sanoat tarmog‘ida (13,5 %), qurilish tarmog‘ida (10,0 %), yashash va ovqatlanish bo‘yicha xizmatlar tarmog‘ida (5,9 %), axborot va alokada (5,4 %), tashish va saqlash (3,3 %), sohliqni saqlash va ijtimoiy xizmalar (2,0 %), qishloq, o‘rmon, baliq xo‘jaligi (1,0 %) va boshqa tarmoqlar (19,7 %) tashkil etgan.

**2021- yil yanvar-iyun oylarida yangi tashkil etilgan
kichik korxona va mikrofirmalarning iqtisodiy
faoliyat turlari bo‘yicha ulushi, foizda**



2021- yilning yanvar–iyun oylarida kichik tadbirkorlik sub’ektlari tomonidan:

- sanoat mahsuloti ishlab chiqarish hajmi 12074,1 mlrd. so‘mni (jami sanoat ishlab chiqarishining indeksi 33,0 %) ni tashkil qiladi;
- investitsiyalar hajmi 11003,1 mlrd. so‘mlik (umumiy investitsiyalar hajmidagi ulushi 46,4 %) o‘zlashtirildi va 2020 yilning yanvar–iyunga nisbatan o‘shir sur’ati 102,6 % ni tashkil qildi;
- qurilish ishlari hajmi 8339,5 mlrd. so‘mlik (qurilish ishlari umumiy hajmidagi ulushi 72,2 %) va 2020 yilning yanvar–iyunga nisbatan o‘shir sur’ati 129,6 % ni tashkil qildi;
- xizmatlar hajmi 19270,9 mlrd. so‘mlik ko‘rsatilib (jami xizmatlar hajmidagi ulushi 40,8 %) 2020 yilning yanvar–iyunga nisbatan o‘shir sur’ati 119,9 % ni tashkil qildi;
- avtomobil transportida 45415,1 ming tonna yuk tashilib (jami avtomobil transporti yuk tashishdagi ulushi 42,8 %) 2020 yilning yanvar–iyunga nisbatan o‘shir sur’ati 106,6 % tashkil qildi;
- avtomobil transportida 88147,5 ming yo‘lovchi tashilib (umumiy yo‘lovchi tashishdagi ulushi 16,9 %) 2020- yilning yanvar–iyunga nisbatan o‘shir sur’ati 111,2 % ni tashkil qildi;
- savdo hajmi 7842,8 mlrd. so‘mlik chakana tovar aylanmasi shakllanib (umumiy chakana tovar aylanmasi hajmidagi ulushi 29,7 %) 2020 yilning yanvar–iyunga nisbatan o‘shir sur’ati 104,3 % ni tashkil qildi;
- tovarlar eksport hajmi 284,9 mln.AQSh dollarni (umumiy eksport hajmidagi ulushi 18,2%) tashkil qildi.

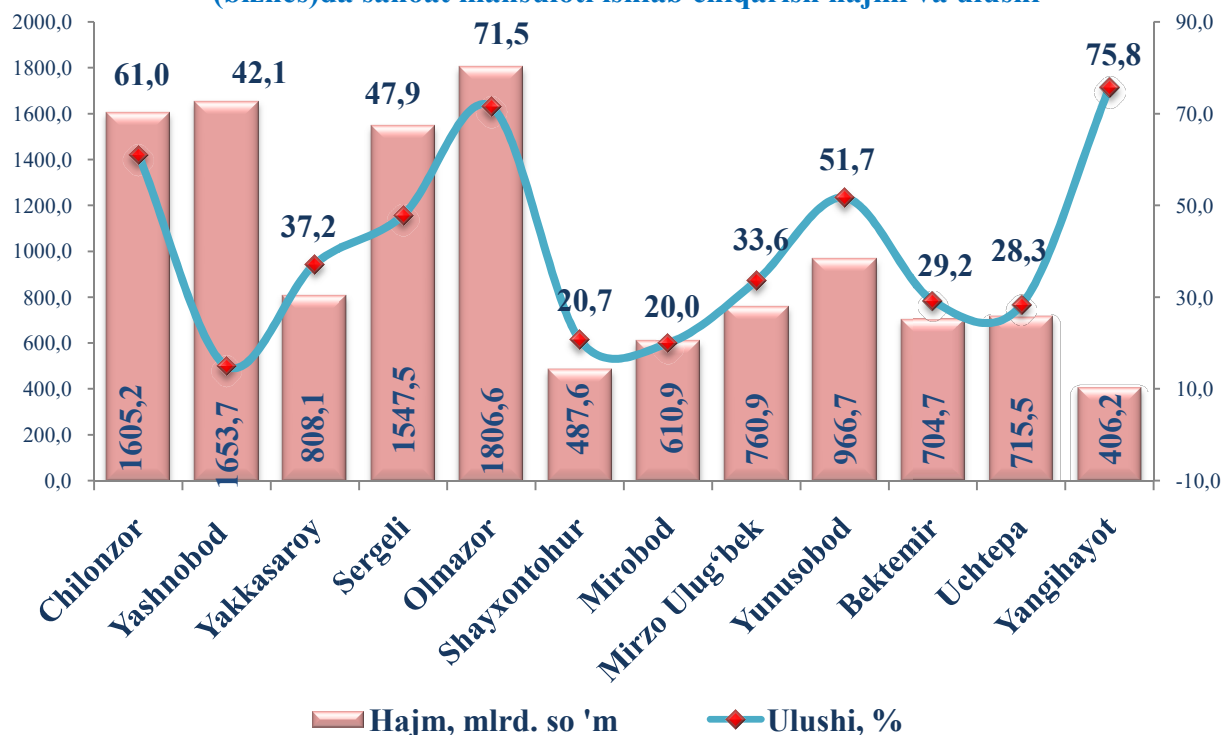
Kichik tadbirkorlikning asosiy iqtisodiy ko‘rsatkichlardagi ulushi

(umumiy hajmiga nisbatan mlrd.so‘mda)

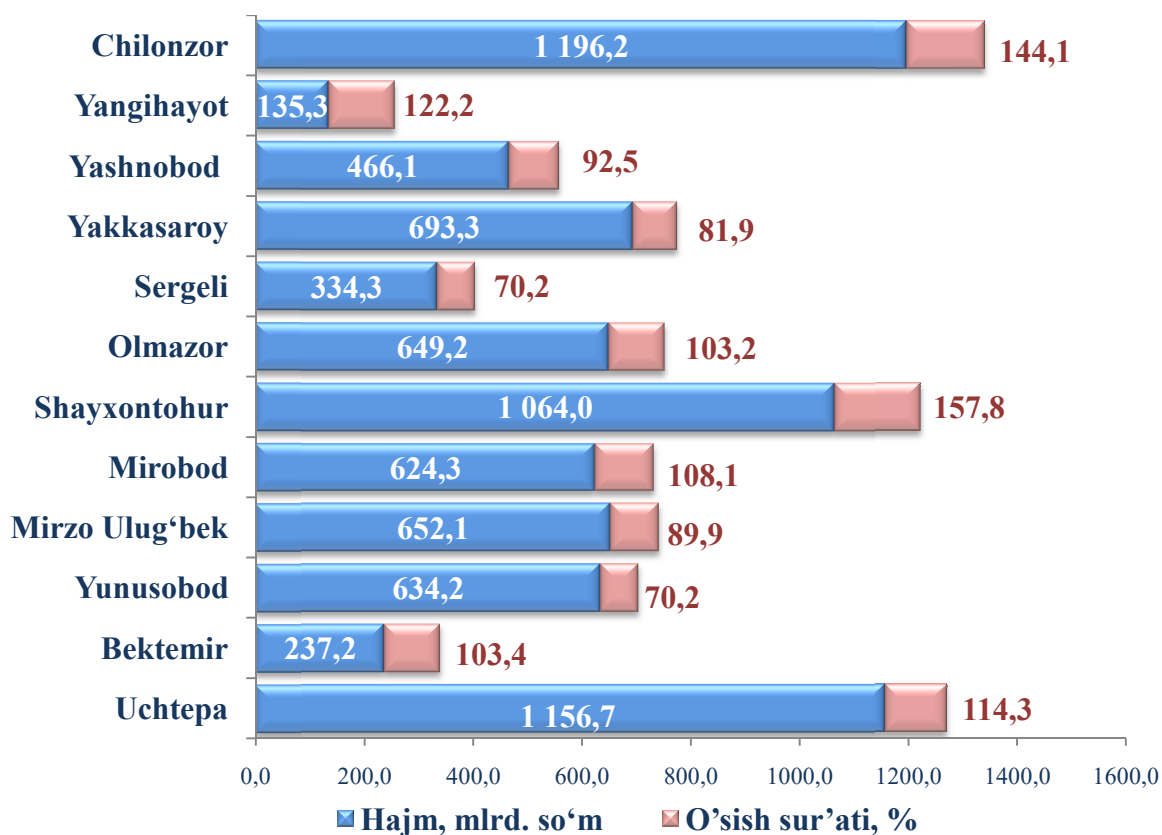
Tumanlar bo‘yicha eng yuqori sanoat mahsulotlarni ishlab chiqarish hajmi Olmazor (1806,6 mlrd.so‘m), Yashnobod (1653,7 mlrd. so‘m), Chilonzor (1605,2 mlrd. so‘m), Sergeli (1547,5 mlrd.so‘m), Yunusobod (966,7 mlrd. so‘m), Yakkasaroy (808,1 mlrd.so‘m) tumanlar hissasiga to‘g‘ri keladi.

Mirzo Ulug‘bek (760,9 mlrd. so‘m), Uchtepa (715,5 mlrd. so‘m), Bektemir (704,7 mlrd. so‘m), Mirobod (610,9 mlrd.so‘m) Shayxontohur (487,6 mlrd. so‘m) va Yangiheyot (406,2 mlrd. so‘m) tumanlarda sanoat mahsulotlari ishlab chiqarish hajmi past bo‘lib qolmoqda.

2021 -yil yanvar-iyun oylarida hududlar bo'yicha kichik tadbirkorlik (biznes)da sanoat mahsuloti ishlab chiqarish hajmi va ulushi



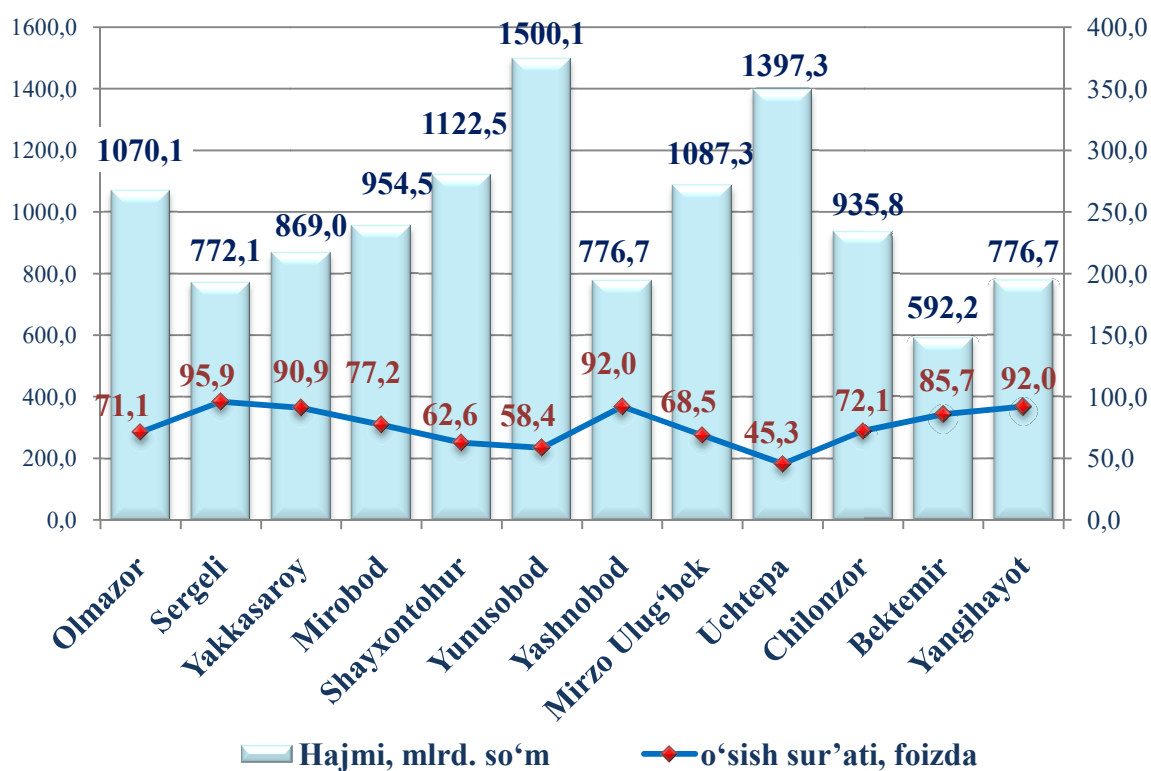
2021- yil yanvar-iyun oylarida hududlar bo'yicha kichik tadbirkorlik (biznes)da chakana tovar aylanmasi hajmi va o'sish sur'ati



Chakana tovar aylanmasi bo'yicha eng yuqori hajm Chilonzor (1196,2 mlrd. so'm), Uchtepa (1156,7 mlrd. so'm), Shayxontohur (1064,0 mlrd. so'm), Yakkasaroy (693,3 mlrd. so'm) Mirzo Ulug'bek (652,1 mlrd. so'm) va Olmazor (649,2 mlrd. so'm) tumanlari hissasiga to'g'ri keladi.

Shuningdek, tumanlar bo'yicha eng past chakana tovar aylanmasi Yunusobod (634,2 mlrd. so'm), Mirobod (624,3 mlrd. so'm), Yashnobod (466,1 mlrd. so'm), Sergeli (334,3 mlrd. so'm), Bektemir (237,2 mlrd. so'm), va Yangiheyot (135,3 mlrd. so'm) tumanlari hissasiga to'g'ri keladi.

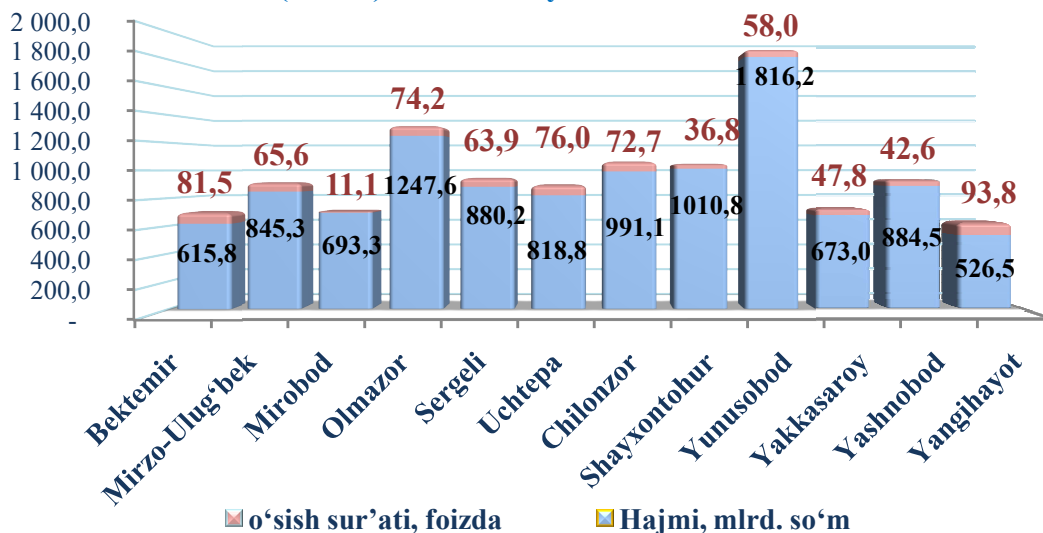
2021- yil yanvar-iyun oylarida hududlar bo'yicha kichik tadbirkorlik (biznes)da bajarilgan qurilish ishlari hajmi va o'sish sur'ati



Qurilish sohasi bo'yicha eng yuqori hajmga ega bo'lgan Yunusobod (1500,1 mlrd. so'm), Uchtepa (1397,3 mlrd. so'm), Shayxontohur (1122,5 mlrd. so'm), Mirzo Ulug'bek (1087,3 mlrd. so'm), Olmazor (1070,1 mlrd. so'm) va Mirobod tumani (954,5 mlrd. so'm) tumanlariga to'g'ri keladi.

Chilonzor tumani (935,8 mlrd.so‘m), Yakkasaroy tumani (869,0 mlrd. so‘m), Yashnobod tumani (776,7 mlrd. so‘m), Sergeli tumani (772,1 mlrd.so‘m) Bektemir tumani (592,2 mlrd.so‘m) va Yangihayot tumani (476,1 mlrd.so‘m) qurilish sohasida past hajmga ega.

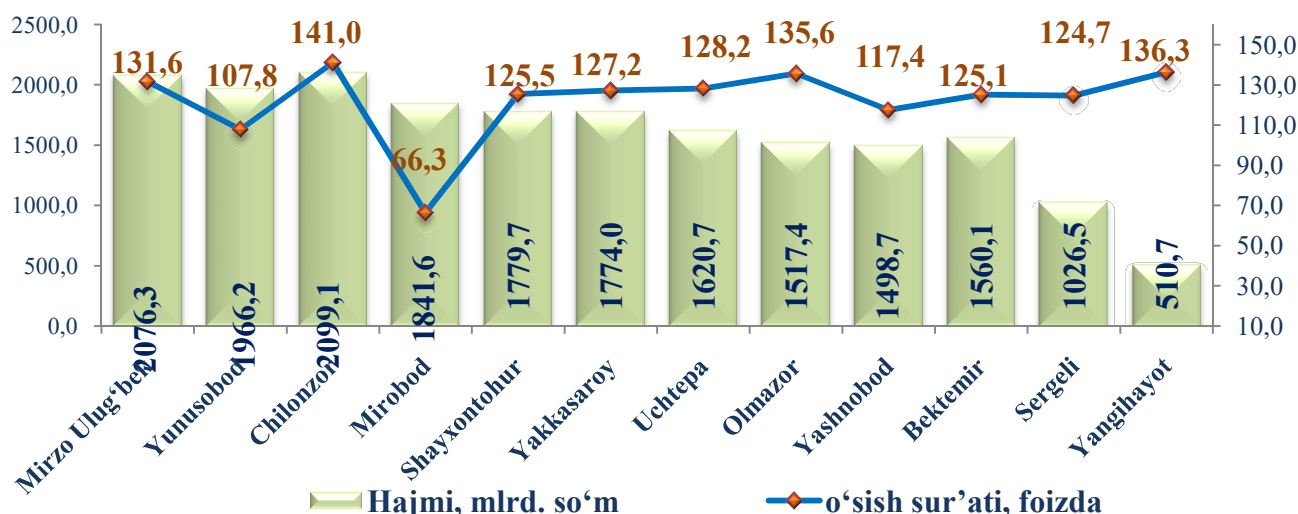
2021-yil yanvar-iyun oylarida hududlar bo'yicha kichik tadbirkorlik (biznes)da investitsiya sohasi ulushi



Investitsiya sohasi bo'yicha eng yuqori hajmlar Yunusobod (876,4 mlrd. so'm), Yakkasaroy (789,9 mlrd. so'm), Olmazor (760,8 mlrd.so'm), Mirzo Ulug'bek (744,9 mlrd.so'm) Sergeli (740,7 mlrd.so'm) va Mirobod (737,0 mlrd. so'm) tumanlariga to'g'ri keladi.

Yashnobod (714,8 mlrd. so'm), Shayxontohur (702,3 mlrd. so'm), Chilonzor (675,0 mlrd. so'm), Uchtepa (632,5 mlrd. so'm), Bektemir (507,5 mlrd. so'm), Yangihayot (457,5 mlrd. so'm) va tumanlarida investitsiya hajmi past bo'lib qolmoqda.

2021- yil yanvar-iyun oylarida hududlar bo'yicha kichik tadbirkorlik (biznes)da xizmatlar sohasi hajmi va o'sish sur'ati



Xizmatlar sohasida eng yuqori hajmlar Chilonzor (2099,1 mlrd. so‘m), Mirzo Ulug‘bek (2076,3 mlrd. so‘m), Yunusobod (1966,2 mlrd. so‘m), Mirobod (1841,6 mlrd. so‘m), Shayxontohur (1779,7 mlrd. so‘m) va Yakkasaroy (1774,0 mlrd. so‘m) tumanlariga to‘g‘ri keladi.

Eng past xizmat hajmiga ega bo‘lgan Uchtepa (1620,7 mlrd. so‘m), Bektemir (1560,7 mlrd. so‘m), Olmazor (1517,4 mlrd. so‘m), Yashnobod (1498,7 mlrd. so‘m) Sergeli (1026,5 mlrd. so‘m) va Yangihayot (510,7 mlrd. so‘m) tumanlari hisoblanadi.

2021- yil yanvar-iyun oylarida kichik tadbirkorlikning hududlar bo‘yicha iqtisodiy faoliyat turlari kesimida ulushi, foizda

	<i>Sanoat</i>	<i>Qurilish</i>	<i>Xizmatlar</i>	<i>Chakana savdo</i>
Toshkent shahri	33,0	72,2	40,8	29,7
<i>tumanlar:</i>				
Bektemir	29,2	85,7	86,6	12,8
Mirzo Ulug‘bek	33,6	68,5	43,7	43,9
Mirobod	20,0	77,2	32,9	33,6
Olmazor	71,5	71,1	39,0	37,3
Sergeli	47,9	95,9	44,5	14,9
Uchtepa	28,3	45,3	54,6	40,1
Chilonzor	61,0	72,1	37,0	30,8
Shayxontohur	20,7	62,6	32,7	35,1
Yunusobod	51,7	58,4	27,9	20,7
Yakkasaroy	37,2	90,9	44,7	31,4
Yashnobod	15,0	92,0	47,0	24,6
Yangihayot	75,8	96,1	91,8	60,8

Tumanlar bo‘yicha sanoat mahsulotlarni ishlab chiqarish bo‘yicha eng yuqori ulush Yangihayot (75,8 %), Olmazor (71,5 %), Chilonzor (61,5 %), Yunusobod (51,7%), Sergeli (47,9 %), Yakkasaroy (37,2 %), Mirzo Ulug‘bek (33,6 %), Bektemir (29,2 %), Uchtepa (28,3 %), Shayxontohur (20,7 %), Mirobod (20,0 %) va Yashnobod (15,0 %) tumanlariga to‘g‘ri keladi.

Qurilish bo‘yicha eng yuqori ulush Yangihayot (96,1 %) Sergeli (95,9 %), Yashnobod (92,0 %), Yakkasaroy (90,9 %), Bektemir (85,7 %), Mirobod (77,2 %), Chilonzor (72,1 %), Olmazor (71,1 %), Mirzo Ulug‘bek (68,5 %), Shayxontohur (62,6%), Yunusobod (58,4 %) va Uchtepa (45,3 %) tumanlariga to‘g‘ri keladi.

Xizmatlar sohasida eng yuqori ulush Yangiheyot (91,8 %) Bektemir (86,6 %), Uchtepa (54,6 %), Yashnobod (47,0 %), Yakkasaroy (44,7 %), Sergeli (44,5 %), Mirzo Ulug‘bek (43,7 %) Olmazor (39,0 %), Chilonzor (37,0 %), Mirobod (32,9 %), Shayxantohur (32,7 %), Yunusobod (27,9%), tumanlariga to‘g‘ri keladi.

Chakana savdo aylanmasida eng yuqori ulush Yangiheyot (60,8 %), M. Ulug‘bek (43,9 %) Uchtepa (40,1 %) Olmazor (37,3 %), Shayxontoxur (35,1 %), Mirobod (33,6 %), Yakkasaroy (31,4 %), Chilonzor (30,8 %), Yashnobod (24,6 %), Sergeli (14,9 %) va Yangiheyot (12,8 %) tumanlariga to‘g‘ri keladi.

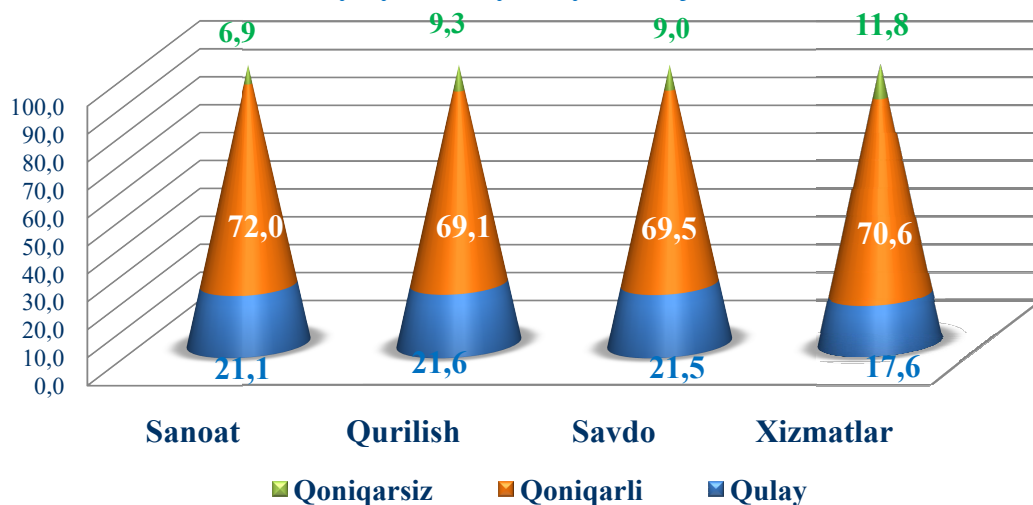
2021-yilning yanvar–iyun oylarida kichik tadbirkorlikning YaHMDagi ulushi 53,0 % ni tashkil qildi (2020 yilning yanvar–iyun 53,0 %), YaHM tarkibi o‘tgan yilga nisbatan o‘zgarishsiz qolgan.

Iqtisodiy faoliyat turlari bo‘yicha 2021-yil yanvar–iyun oylari yakunlariga ko‘ra, mikrofirmalar va kichik korxonalarda tanlanma kuzatuvlar o‘tkazildi. Unda 4183 dan ortiq respondentlar ishtirok etdi.

Kuzatuv ma’lumotlari tahlili, sanoat sohasida respondentlarning 72,0 % qoniqarli deb hisoblashini, mos ravishda sanoat sohasida 31,9 % qulay va 72,0% esa qoniqarli, savdo sohasida 28,5 % va 69,5 %, xizmatlar sohasida 26,6 % va 70,6 % ni tashkil qilganini ko‘rsatdi.

Joriy iqtisodiy vaziyatga pessimistik ruhda yondashganlar qishloq, o‘rmon va baliqchilik xo‘jaligida 16,6%, xizmatlarda 11,8%, qurilishda 9,3 %, savdoda 9,0 % va sanoatda 6,9 % ni tashkil qildi.

Kichik tadbirkorlikda iqtisodiy vaziyatni tarmoqlar kesimida baholash 2021- yil yanvar-iyun oylarida, foizda



Tahlil natijalaridan kelib chiqib, yangi tashkil etilgan kichik korxonalar va mikrofirmalarga biznes muhitini yaxshilash uchun ko‘rilayotgan chora-tadbirlar natijasida respondentlar yaqin istiqbolda umumiy iqtisodiy vaziyatning yaxshilanishini ijobiy baholayotganligini xulosa qilish mumkin.

IX. KORXONA VA TASHKILOTLARNING MOLIYAVIY NATIJALARI¹⁾

Foyda. Hisobot ma'lumotlariga ko'ra, 2021-yilning yanvar-may oylari uchun korxona va tashkilotlar tomonidan 3709,8 mlrd. so'm miqdorda yakuniy moliyaviy natija olindi. 2020 -yilning shu davriga nisbatan solishtirganimizda, foyda hajmi 3523,8 mln.so'mga ko'paygan.

2021-yilning yanvar-may oylarida iqtisodiy faoliyat turlari bo'yicha yirik tijorat tashkilotlarining yakuniy moliyaviy natijalari

	<i>Foyda, zarar (-), mlrd. so'm</i>	<i>2020- yilning yanvar-mayga nisbatan, % da</i>
Jami	3709,8	19,9
Qishloq, o'rmon va baliq xo'jaligi	0,1	84,9
Tog'-kon sanoati va ochiq konlarni ishlash	130,8	-
Ishlab chiqaradigan sanoat	394,6	178,8
Elektr, gaz, bug' bilan ta'minlash va havoni konditsiyalash	116,9	-
Suv bilan ta'minlash, kanalizatsiya tizimi, chiqindilarni yig'ish va utilitatsiya qilish	10,6	-
Qurilish	-4,8	-
Savdo	336,7	170,3
Tashish va saqlash	16,3	-
Yashash va ovqatlanish bo'yicha xizmatlar	-2,4	-
Axborot va aloqa	293,8	116,7
Moliya va sug'urta faoliyati	44,8	160,5
Ko'chmas mulk bilan operatsiyalar	21,9	6,0 m.
Professional, ilmiy va texnik faoliyat	61,2	92,0
Boshqarish bo'yicha faoliyat va yordamchi xizmatlar ko'rsatish	30,8	2,6 m.
Davlat boshqaruvi va mudofaa; majburiy ijtimoiy ta'minot	24,4	84,5
Sog'liqni saqlash va ijtimoiy xizmatlar ko'rsatish	18,8	188,0
Ta'lim	59,1	8,3 m.
San'at, ko'ngil ochish va dam olish	7,4	-
Boshqa turdagi xizmatlar ko'rsatish	1,3	85,1

Iqtisodiy faoliyat turlari bo'yicha tahliliy ma'lumotlar shuni ko'rsatmoqdaki, yirik tashkilotlarda ko'rilgan foydaning asosiy qismini ishlab chiqaradigan sanoat yo'nalishidagi tashkilotlar tashkil etmoqda.

**Toshkent shahrida yirik tijorat tashkilotlarining
2021-yil yanvar-may oylarida hududlar kesimida
yakuniy moliyaviy natijalari**

	<i>Foyda, zarar (-), mlrd. so‘m</i>	<i>2020- yilning yanvar-mayga nisbatan, % da</i>
Toshkent sh.	3709,8	19,9
<i>tumanlar:</i>		
Bektemir	283,7	2,0 m.
Mirzo Ulug‘bek	171,7	-
Mirobod	1553,4	148,8
Olmazor	189,5	157,4
Sergeli	169,5	196,6
Uchtepa	-53,4	-
Chilonzor	383,5	2,9
Shayxontohur	224,5	-
Yunusobod	426,6	2,2 m.
Yakkasaroy	-358,7	-
Yashnobod	733,7	150,9
Yangiheyot	-14,6	-

Toshkent shahrining yirik tijorat tashkilotlari bo‘yicha – 3709,8 mlrd. so‘m, tumanlar kesimida foydaning asosiy qismi Mirobod – 1553,4 mlrd. so‘m, (jami foydaning 41,8 %), Yashnobod – 733,7 mlrd. so‘m va Yunusobod– 426,6 mlrd.so‘m tumanlariga to‘g‘ri keladi.

**2021- yilning yanvar-mayda iqtisodiy faoliyat turlari bo'yicha
zarar ko'rgan yirik tijorat korxona va tashkilotlarning moliyaviy natijalari**

	<i>Korxonalar soni</i>	<i>Zarar summasi</i>	
		<i>mln. so'm</i>	<i>jamiga nisbatan, % da</i>
Jami	259	2529858,1	100,0
Ishlab chiqaradigan sanoat	24	149027	5,9
Tog'-kon sanoati va ochiq konlarni ishlash	3	368171,9	14,6
Elektr, gaz, bug' bilan ta'minlash va havoni konditsiyalash	5	480172,1	19,0
Qurilish	20	169674,6	6,7
Savdo	67	272785,7	10,8
Tashish va saqlash	26	594563,8	23,5
Yashash va ovqatlanish bo'yicha xizmatlar	11	62214,0	2,5
Axborot va aloqa	21	264473,2	10,5
Moliyaviy va sug'urta faoliyati	3	2548,9	0,1
Ko'chmas mulk bilan operatsiyalar	13	38113,6	1,5
Professional, ilmiy va texnik faoliyat	17	33258,6	1,3
Boshqarish bo'yicha faoliyat va yordamchi xizmatlar ko'rsatish	15	9173,8	0,4
Davlat boshqaruvi va mudofaa, majburiy ijtimoiy ta'minot	3	18581,7	0,7
Ta'lim	11	23444,1	0,9
Sog'liqni saqlash va ijtimoiy xizmatlar ko'rsatish	5	5640,4	0,2
San'at, ko'ngil ochish va dam olish	11	29046,3	1,1
Boshqa turdagi xizmatlar ko'rsatish	4	8968,4	0,3

**2021- yil yanvar-may oylarida iqtisodiy faoliyat turlari bo'yicha
zarar ko'rgan yirik tijorat korxona va tashkilotlarning moliyaviy natijalari**
(jamiga nisbatan foiz hisobida)



Zararlarning asosiy qismi tashish va saqlash – 594,5 mlrd. so‘m (jami zararning 23,5 %), elektr, gaz, bug‘ bilan ta‘minlash va havoni konditsiyalash – 480,1 mlrd. so‘m (jami zararning 19,0 %), tog‘-kon sanoati va ochiq konlarni ishlash – 368,1 mlrd. so‘m (jami zararning 14,6%), savdo – 272,7 mlrd. so‘m (jami zararning 10,8 %) faoliyat turlarini tashkil etadi.

**2021-yilning yanvar-may oylarida hududlar kesimida zarar ko'rgan
yirik tijorat korxona va tashkilotlarning moliyaviy natijalari**

	<i>Korxonalar soni</i>	<i>Zarar ko'rgan korxonalarning ulushi jamiga nisbatan, % da</i>	<i>Zarar summasi, mln. so'm</i>
Toshkent shahri	259	100,0	2529858,4
<i>tumanlar:</i>			
Bektemir	12	1,2	30259,5
Mirzo Ulug'bek	15	2,2	55035,4
Mirobod	32	2,9	73132,4
Olmazor	17	0,9	23866,4
Sergeli	15	1,3	32048,9
Uchtepa	10	7,3	185098,1
Chilonzor	29	4,0	100828,2
Shayxontohur	26	13,3	337251,4
Yunusobod	41	11,3	285308,8
Yakkasaroy	25	36,5	923021,4
Yashnobod	30	18,1	458763,4
Yangiheyot	7	1,0	25244,2

Toshkent shahrida yirik tijorat korxonalarida 2021-yil 1 iyun holatiga iqtisodiy faoliyat turlari bo'yicha muddati o'tgan debitor qarzdorlikning tarkibi

	<i>Jami, mln. so'm</i>	<i>undan:</i>			<i>Muddati o'tgan qarzdor- likning ulushi, % da</i>
		<i>xaridor va buyurtma- chilar</i>	<i>etkazib beruvchilarga va pudratchilarga berilgan avanslar</i>	<i>ichki idora viy</i>	
Jami	726665,6	322751,2	18668,8	363985,1	0,9
Axborot va aloqa	1593,7	1347,9	241,6	-	0,2
Sanoat	105347,2	83574,7	4388,2	846,3	14,5
Sog'liqni saqlash va ijtimoiy xizmatlar ko'rsatish	1696,8	1454,0	242,8	-	0,2
Elektr, gaz, bug' bilan ta'minlash va havoni konditsiyalash	376705,4	18315,0	-	358390,4	51,8
Suv bilan ta'minlash, kanalizatsiya tizimi, chiqindilarni yig'ish va utilizatsiya qilish	128397,0	128397,0	-	-	17,7
Qurilish	7979,2	7335,9	618,1	-	1,1
Savdo	63491,0	46909,5	12476,6	-	8,7
Tashish va saqlash	3065,5	3057,8	-	-	0,4
Ko'chmas mulk bilan operatsiyalar	3425,6	2767,1	305,9	61,8	0,5
Professional, ilmiy va texnik faoliyat	22924,4	22819,5	102,8	-	3,2
Boshqarish bo'yicha faoliyat va yordamchi xizmatlar ko'rsatish	3268,2	3259,6	6,7	-	0,4
San'at, ko'ngil ochish va dam olish	220,0	-	220,0	-	0,03
Moliyaviy va sug'urta faoliyati	50,0	-	50,0	-	0,01
Boshqa turdagi xizmatlar ko'rsatish	3815,0	3513,2	16,1	-	0,5
Davlat boshqaruvi va mudofaa, majburiy ijtimoiy ta'minot	4686,6	-	-	4686,6	0,6