

**ЎЗБЕКИСТОН РЕСПУБЛИКАСИ ДАВЛАТ СТАТИСТИКА ҚЎМИТАСИ**

**ТОШКЕНТ ШАҲАР СТАТИСТИКА БОШҚАРМАСИ**



**ТОШКЕНТ ШАҲРИНИНГ  
СТАТИСТИК АХБОРОТНОМАСИ**

**2021 ЙИЛ  
ЯНВАРЬ-МАРТ**

**Тошкент – 2021**

## СЎЗ БОШИ

Тошкент шаҳрининг статистик ахборотномаси – Тошкент шаҳрининг ижтимоий-иқтисодий ривожланиши, иқтисодиёт тармоқлари ва ҳудудлар ҳолатини комплекс тавсифловчи Тошкент шаҳар статистика бошқармасининг чораклик нашри ҳисобланади. Статистик ахборотномада 2021 йил январь-март ойлари якунлари бўйича Тошкент шаҳрининг асосий статистик кўрсаткичлари чоп этилган.

Ушбу нашрда статистик кўрсаткичлар Европа ҳамжамиятининг Иқтисодий фаолият турлари статистик таснифлагичига (NACE Rev.2) асосланган Ўзбекистон Республикаси Тошкент шаҳрининг иқтисодий фаолият турлари умумдават таснифлагичи (2 таҳрир) бўйича шакллантирилган ва тақдим этилган.

Шу билан бирга, мавжуд фаолият турларидан фойдаланишда ИФУТ-2 талаблари қўлланилган. Хусусан, фойдаланилаётган ёки қайта ишланаётган маҳсулотларни уларнинг янги турларига қайта шакллантиришга йўналтирилган барча фаолият турлари ишлаб чиқариш жараёнларига киритилган: тоғ-кон саноати ва очик конларни ишлаш, қайта ишлаб чиқариш саноати, электр, газ, буғ билан таъминлаш ва ҳавони кондициялаш, сув таъминоти, канализация тизими, чиқиндиларни йиғиш ва утилизация қилиш, қурилиш (таснифлагичнинг В,С,D,E,F секциялари).

Шунингдек, халқаро статистика амалиётига мувофиқ, иқтисодий трендларни янада аниқроқ таҳлил қилиш мақсадида, Ялпи ҳудудий маҳсулот тузилмасидаги фаолият турларининг улуш кўрсаткичлари ялпи қўшилган қийматга нисбатан келтирилган (яъни, ЯХМ ҳажмидан маҳсулотларга солиқлар ва субсидиялар таъсири чиқариб ташланган).

Нашр 12 та тематик қисмлардан ташкил топган бўлиб, у асосий макроиқтисодий индикаторларни, шунингдек ялпи ҳудудий маҳсулотни ишлаб чиқариш, корхоналар ва ташкилотлар, жумладан кичик тадбиркорлик субъектларининг иқтисодий фаолияти, ташқи иқтисодий алоқа, саноат, инвестиция ва қурилиш, транспорт, товар ва хизматлар бозори, демография ва меҳнат бозорларининг ривожланиш динамикаси тўғрисидаги статистика маълумотларини ўз ичига олади.

## Қисқартма ва шартли белгилар

ЯҲМ	—	ялпи худудий маҳсулот	л.	—	литр
%.	—	фоиз	0,0	—	катта бўлмаган миқдор
млрд.	—	миллиард	м.	—	марта
млн.	—	миллион	—	—	кўрсаткичнинг йўқлиги
млн.АҚШ долл.	—	миллион АҚШ доллари	га.	—	гектар
кв.	—	квадрат	тн.	—	тонна
км.	—	километр	йўловчи/км	—	йўловчи-километр
м	—	метр	1) , 2) , 3) , .....	—	изоҳнинг мавжудлиги

## МУНДАРИЖА

Номи	бет.
<b>АСОСИЙ ИҚТИСОДИЙ КЎРСАТКИЧЛАР</b>	<b>6</b>
<b>I. ЯЛПИ ҲУДУДИЙ МАҲСУЛОТ ИШЛАБ ЧИҚАРИШ</b>	<b>7-11</b>
<b>II. САНОАТ</b>	<b>12-32</b>
<b>III. ИНВЕСТИЦИЯЛАР ВА ҚУРИЛИШ</b>	<b>33-47</b>
<b>IV. ХИЗМАТЛАР</b>	<b>48-67</b>
<b>V. ТРАНСПОРТ</b>	<b>68-69</b>
<b>VI. ИСТЕЪМОЛ БОЗОРИ</b>	<b>70-79</b>
<b>VII. ТАШҚИ ИҚТИСОДИЙ АЛОҚАЛАР</b>	<b>80-90</b>
<b>VIII. КИЧИК ТАДБИРКОРЛИК (БИЗНЕС)</b>	<b>91-97</b>
<b>IX. КОРХОНА ВА ТАШКИЛОТЛАРНИНГ МОЛИЯВИЙ НАТИЖАЛАРИ</b>	<b>98-104</b>
<b>X. КОРХОНАЛАР ВА ТАШКИЛОТЛАР ФАОЛИЯТИНИНГ УМУМИЙ ТАВСИФИ</b>	<b>105-114</b>
<b>XI. ЎРТАЧА ОЙЛИК НОМИНАЛ ҲИСОБЛАНГАН ИШ ҲАҚИ</b>	<b>115-117</b>
<b>XII. ДЕМОГРАФИК ҲОЛАТ</b>	<b>118-126</b>



**Асосий иқтисодий кўрсаткичлар  
2021 йил январь-март ойлари**

	<i>млрд. сўм</i>	<i>2020 йил январь-мартга нисбатан фоиз ҳисобида</i>
<b>Ялпи ҳудудий маҳсулот</b>	<b>23704,9</b>	<b>109,3</b>
Саноат маҳсулоти	15978,3	110,1*
Истеъмол товарлари	5736,4	120,5
Асосий капиталга киритилган инвестициялар	7722,4	96,2
Қурилиш ишлари	4804,3	113,3
Юк айланмаси (млн. тн-км)	416,6	136,6
Ўловчи айланмаси (млн. ўловчи-км)	2661,6	102,0
Чакана товар айланмаси	11225,9	108,2
Хизматлар, жами	22476,1	110,5
<b>Ташқи савдо айланмаси (млн. АҚШ долл.)</b>	<b>2930,2</b>	<b>111,1</b>
Экспорт	750,2	110,3
Импорт	2180,0	111,4
Сальдо (+;-)	-1429,8	х

\* Маҳсулотнинг физик ҳажми 2021 йил январь-март (2020 йил январь-мартга нисбатан)

## I. ЯЛПИ ХУДУДИЙ МАҲСУЛОТ ИШЛАБ ЧИҚАРИШ

Дастлабки маълумотларга кўра, 2021 йил январь-март ойларида Тошкент шаҳрида ишлаб чиқарилган ялпи ҳудудий маҳсулотнинг (ЯҲМ) ҳажми жорий нархларда 23704,9 млрд. сўмни ташкил этиб, 2020 йилнинг январь-март ойларига нисбатан ўсиш суръати 109,3 фоизга тенг бўлди.

### Январь-март ойлари учун иқтисодий фаолият турлари бўйича ЯҲМ ишлаб чиқариш

	млрд. сўм		2020 йил январь-мартга нисбатан фоиз ҳисобида
	2020 йил	2021 йил	
<b>I. Ялпи ҳудудий маҳсулот, жами</b>	<b>19613,3</b>	<b>23704,9</b>	<b>109,3</b>
<i>шу жумладан:</i>			
Тармоқларнинг ялпи қўшилган қиймати	17466,4	20828,0	109,1
Маҳсулотларга соф солиқлар	2146,9	2876,9	110,2
<b>II. Тармоқларнинг ялпи қўшилган қиймати</b>	<b>17466,4</b>	<b>20828,0</b>	<b>109,1</b>
Саноат (қурилишни қўшган ҳолда)	8086,9	9489,5	110,7
Саноат	6482,0	7412,1	110,1
Қурилиш	1604,9	2077,4	113,3
Хизматлар	9379,5	11338,5	107,7
Савдо, яшаш ва овқатланиш бўйича хизматлар	2897,3	3579,3	105,9
Ташиш ва сақлаш, ахборот ва алоқа	2270,4	2672,5	109,2
Бошқа хизмат тармоқлари	4211,8	5086,7	108,2

**ЯХМнинг иқтисодий фаолият турлари бўйича ўсиш суръатлари, фоизда**  
(2021 йил январь-март ойларида)



Тошкент шаҳри иқтисодиётнинг асосий тармоқларида кузатилган ўсиш суръатлари ЯХМ ўсишида асосий омил бўлиб хизмат қилди. Жумладан, саноат ишлаб чиқариш индекси – 110,1 % ни ташкил этиб (ЯХМ таркибидаги улуши 35,6 %), қурилиш – 113,3 % (10,0 %), савдо, яшаш ва овқатланиш бўйича хизматлар – 105,9 % (17,2 %), ташиш ва сақлаш, ахборот ва алоқа – 109,2 % (12,8 %) ва хизмат кўрсатувчи бошқа тармоқлар – 108,2 % (24,4 %) ни ташкил этди.

**Хизматлар соҳасининг ялпи қўшилган қиймати таркиби**  
(жамига нисбатан фоизда)

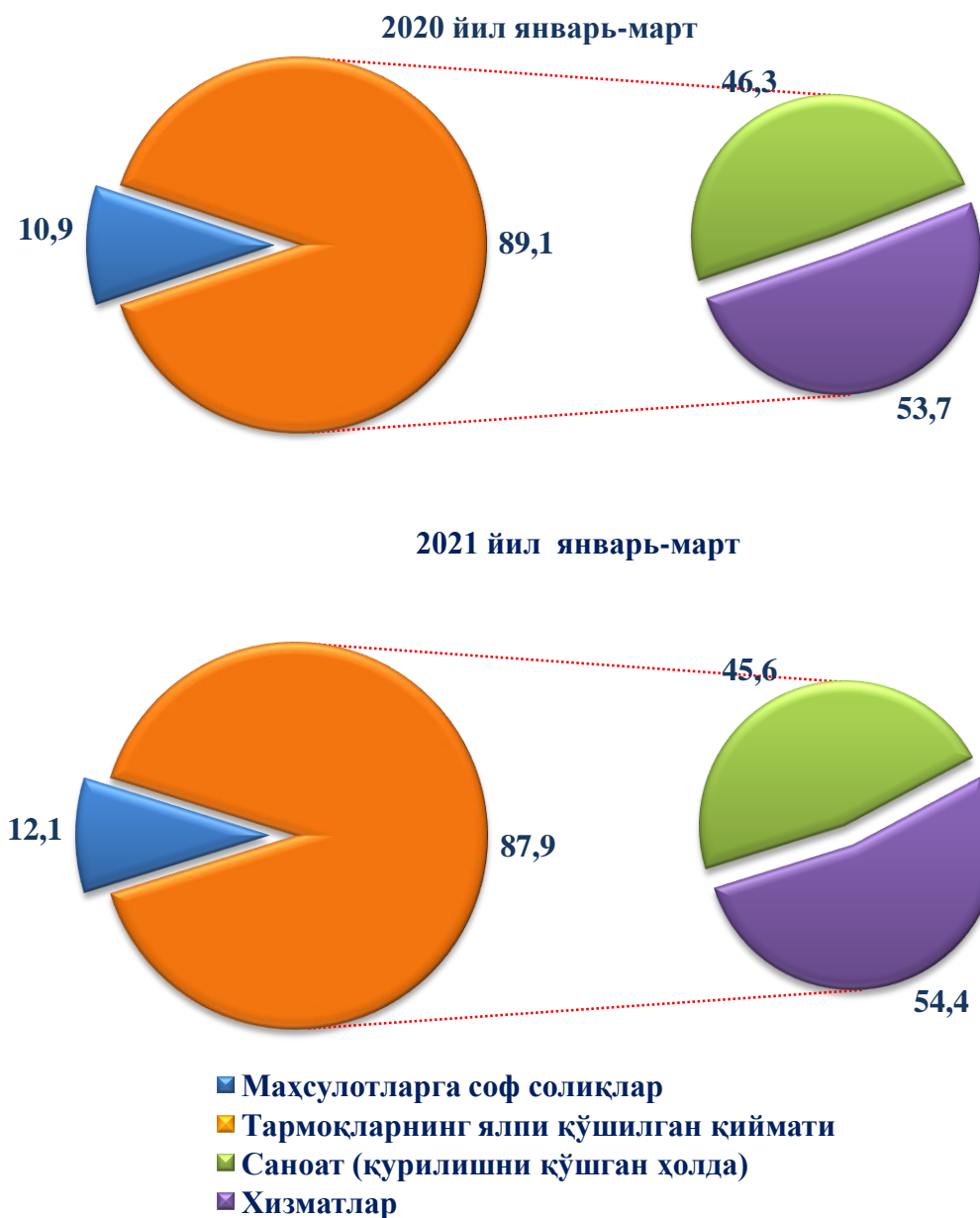
2020 йил январь-март

2021 йил январь-март



2021 йил январь-март ойлари давомида Тошкент шаҳри бўйича савдо, яшаш ва овқатланиш бўйича хизматларнинг ялпи ҳудудий маҳсулот таркибидаги улуши 17,2 % ни (2020 йил январь-мартда 16,6 %), ташиш ва сақлаш, ахборот ва алоқа соҳасида ялпи ҳудудий маҳсулот таркибидаги улуши 12,8% ни (13,0 %), хизмат кўрсатувчи бошқа тармоқлар соҳасида ялпи ҳудудий маҳсулот таркибидаги 24,4 % ни ( 24,1 %) ташкил этди.

**Ялпи ҳудудий маҳсулотнинг тармоқлар бўйича таркиби,  
(жамига нисбатан фоизда)**



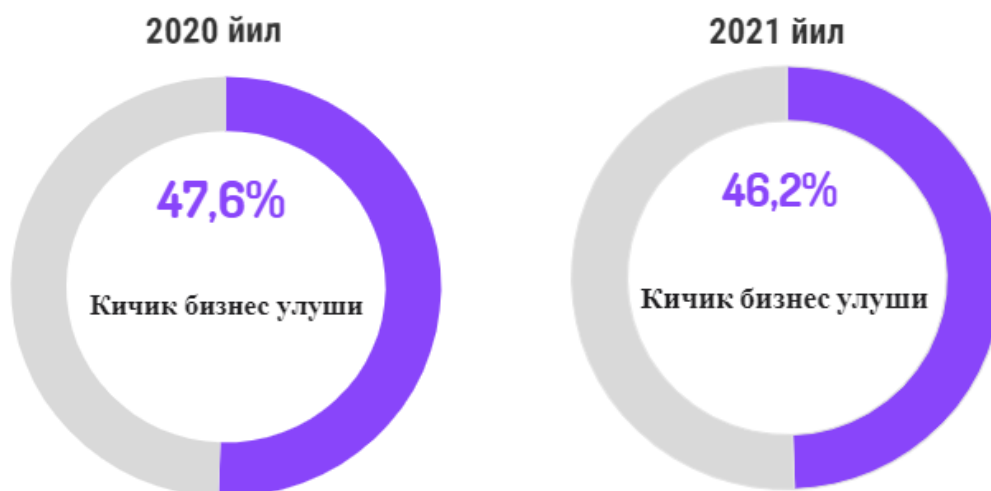
Тошкент шаҳри иқтисодиётининг барча тармоқларида яратилган ялпи қўшилган қиймат (ЯҚҚ) ҳажми умумий ялпи ҳудудий маҳсулотнинг 87,9 % ни, маҳсулотларга соф солиқлар эса 12,1 % ни ташкил этди.

Саноат (қурилишни қўшган ҳолда) тармоғи ялпи ҳудудий маҳсулотнинг тармоқлар бўйича таркибидаги улуши ҳисобот йилида 45,6 % ни ташкил этди. Хизматлар соҳасининг ялпи ҳудудий маҳсулотнинг таркибидаги улуши эса 54,4 % ни ташкил этди.

2021 йил январь-март ойлари давомида дастлабки маълумотларга кўра ялпи ҳудудий маҳсулот аҳоли жон бошига 8762,4 минг сўмни ташкил этиб ўтган йилнинг мос даврига нисбатан 4,1 % га ўсган. Шу билан бирга, Тошкент шаҳрида йирик корхоналар иқтисодий фаолияти жадаллашиши оқибатида ЯХМда кичик бизнеснинг улуши 46,2 % ни ташкил қилди.


### Ялпи ҳудудий маҳсулотда кичик бизнес улуши

( январь-март ойлари, жамига нисбатан улуши)



Ўзбекистон Республикаси бўйича ЯИМни шакллантиришда Тошкент шаҳрининг қўшган ҳиссаси 18,4 % ни ташкил этиб, ўтган йилнинг шу даврига нисбатан 1,0 пунктга ўсган.

### Ялпи ички маҳсулотда Тошкент шаҳрининг улуши, фоизда



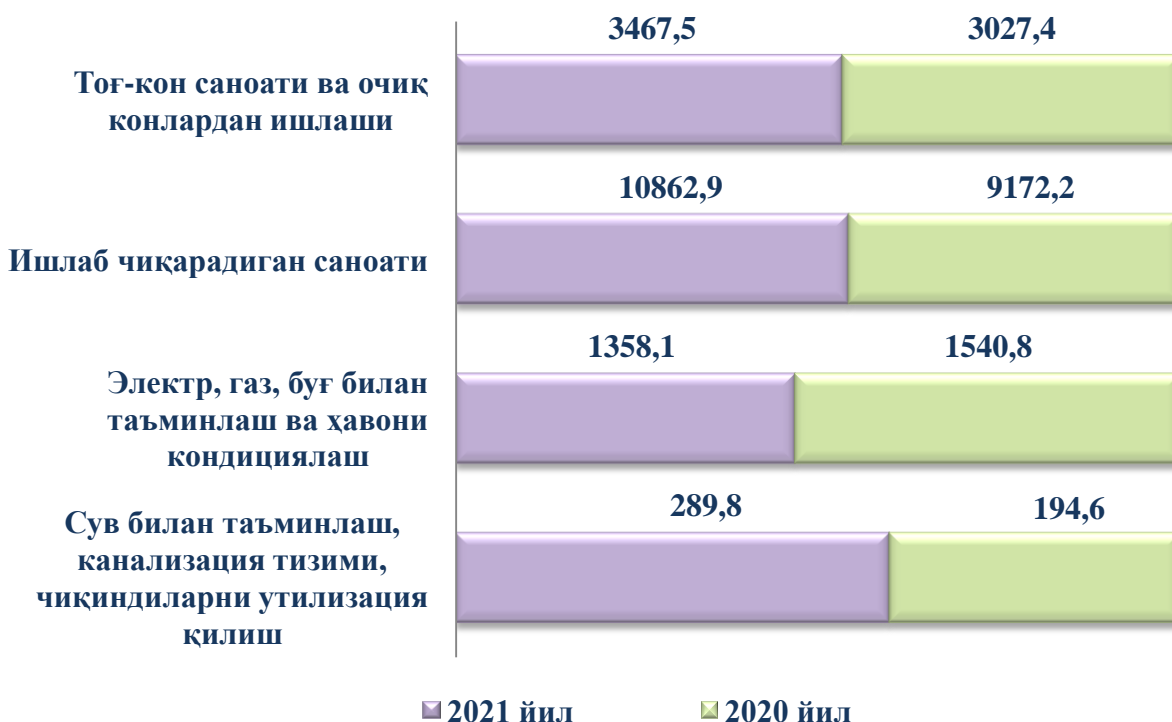
## II. САНОАТ

Дастлабки маълумотларга асосан жорий йилнинг январь-март ойларида Тошкент шаҳрида фаолият кўрсатаётган саноат корхоналари томонидан 15978,3 млрд. сўмлик саноат маҳсулотлари ишлаб чиқарилишига эришилди ва ўтган йилнинг тегишли даврига нисбатан саноат ишлаб чиқариш индекси 110,1 % ни ташкил этди.

Ҳисобот йилида 5736,4 млрд.сўмлик истеъмол товарлари ишлаб чиқарилиб, 2020 йил январь-мартга нисбатан ўсиш 120,5 %ни ташкил этди. Жумладан, 1824,7 млрд. сўмлик озиқ-овқат маҳсулотлари, 3567,3 млрд. сўмлик ноозиқ-овқат моллари (2020 йил январь-мартга нисбатан мос равишда 62,2 % ва 127,8 %) ишлаб чиқарилди.

Жами саноат ишлаб чиқариш ҳажми ўсишининг асосий омили бўлиб, ишлаб чиқарадиган (қайта ишлаш) саноатида ишлаб чиқариш ҳажмининг 109,0 % га, тоғ-кон ва очик конларни ишлаш саноати 121,9 % га ва сув билан таъминлаш, канализация тизими, чиқиндиларни утилизация қилишнинг 101,0 % га, электр, газ, буғ билан таъминлаш ва ҳавони кондициялашнинг 89,5 % га ўсишини кўришимиз мумкин.

### Январь-март ойларида асосий иқтисодий фаолият турлари бўйича саноат ишлаб чиқариш таркиби (млрд. сўмда)



### Ишлаб чиқарадиган (қайта ишлаш) саноати

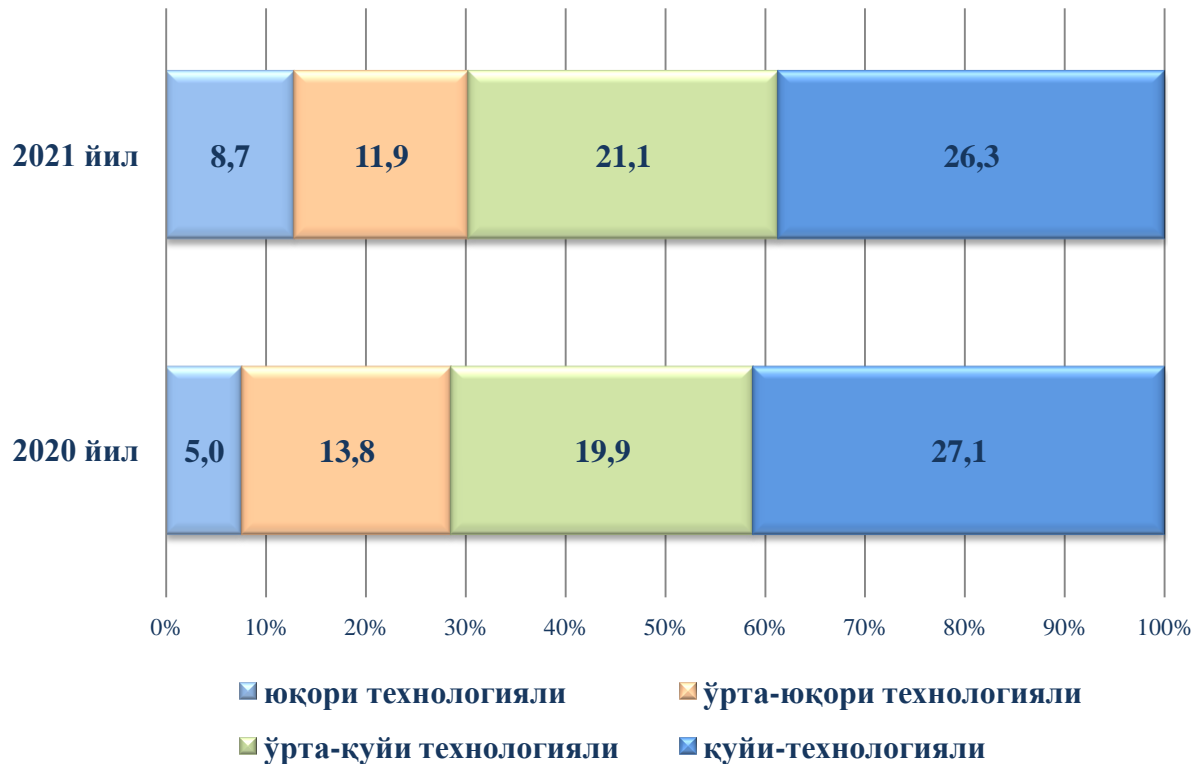
Тошкент шаҳрида саноат корхоналарини модернизация қилиш, техник ва технологик қайта жиҳозлаш борасида амалга оширилаётган ишлар ҳудудда ишлаб чиқариш ҳажми ва сифатини юксалтиришга хизмат қилмоқда.

2021 йилнинг январь-март ойларида ишлаб чиқарадиган саноат корхоналари томонидан ишлаб чиқарилган маҳсулотлар ҳажми 15978,3 млрд. сўмни ва ўтган йилнинг шу даврига нисбатан саноат маҳсулоти ишлаб чиқариш индекси 110,1 % ташкил этди.

Ўз навбатида ишлаб чиқарадиган саноатда ўтган йилнинг мос даврига нисбатан автотранспорт воситалар, трейлерлар ва ярим тиркамалар ишлаб чиқариш 25,5 % га, асосий фармацевтик маҳсулотлар ишлаб чиқариш 18,2 % га ошган бўлса, кийим ишлаб чиқариш 12,3 % га, бошқа нometалл минерал маҳсулотлар ишлаб чиқариш 30,4 % га камайганлигини кузатиш мумкин.

Ишлаб чиқарадиган саноат таркибида юқори технологияли ишлаб чиқариш тармоғининг улуши 8,7 % ни, ўрта-юқори технологияли 11,9 % ни, ўрта-қуйи технологияли 21,0 % ни, қуйи технологияли 26,3 % ни ташкил этди.

#### Январь-март ойларида ишлаб чиқаришнинг технологик таркиби бўйича ишлаб чиқарадиган саноат таркиби, фоизда





## **Тоғ-кон саноати ва очик конларни ишлаш**

Иқтисодий тармоқлар кесимида ўрганилганда, жорий йилнинг январь-март ойларида тоғ-кон саноати ва очик конларни ишлаш корхоналари томонидан 3467,5 млрд. сўмлик маҳсулот ишлаб чиқарилди ва жами ишлаб чиқарилган саноат маҳсулотларининг ишлаб чиқариш индекси 121,9 % ни ташкил қилди.

Тоғ-кон саноатида ишлаб чиқарилган маҳсулотлар тури бўйича табиий газ ва хом нефт қазиб олиш ҳажми ўтган йилнинг тегишли даврига 22,4 % га ошган, бошқа тоғ-кон саноати фаолияти эса 24,2 % га камайганини кузатиш мумкин.

### **Электр, газ, буғ билан таъминлаш ва ҳавони кондициялаш.**

Электр, газ, буғ билан таъминлаш ва ҳавони кондициялаш корхоналари томонидан ишлаб чиқарилган маҳсулотлар 1358,1 млрд. сўмни (жами ишлаб чиқарилган маҳсулотлари ҳажмининг 8,5 % ни) ташкил этди.

2021 йилнинг январь-март ойларида электр, газ, буғ билан таъминлаш ва ҳавони кондициялаш корхоналари маҳсулотлари ўтган йилнинг тегишли даврига нисбатан 10,5 % га камайган.

### **Сув билан таъминлаш, канализация тизими, чиқиндиларни утилизация қилиш.**

Сув билан таъминлаш, канализация тизими, чиқиндиларни утилизация қилиш корхоналари томонидан ишлаб чиқарилган маҳсулотлар 289,8 млрд. сўмни (жами ишлаб чиқарилган маҳсулотлари ҳажмининг 1,8 % ни) ташкил этганлиги кузатилди. Бунда 2021 йил январь-март ойларида сув билан таъминлаш, канализация тизими, чиқиндиларни утилизация қилиш корхоналари томонидан ишлаб чиқарилган маҳсулотлар ҳажми ўтган йилнинг мос даврига нисбатан 1,0 % га ошган

**Иқтисодий фаолият турлари бўйича саноат маҳсулотини  
ишлаб чиқариш ҳажми  
(2021 йил январь-март ойларида)**

	<i>млрд. сўм</i>	<i>ўсиш суръати, фоиз ҳисобида</i>
<b>Иқтисодий фаолиятнинг алоҳида турлари бўйича саноат маҳсулотлари ишлаб чиқариш ҳажми</b>	<b>15978,3</b>	<b>114,7</b>
<b>Тоғ-кон саноати ва очик конларни ишлаш</b>	<b>3467,5</b>	<b>114,5</b>
Хом нефть ва табиий газ	3440,4	115,1
Бошқа фойдали қазилмаларни қазиб олиш маҳсулотлари	24,8	80,7
Фойдали қазилмаларни қазиб олиш соҳасидаги хизматлар	2,3	32,2
<b>Ишлаб чиқарадиган саноат</b>	<b>10862,9</b>	<b>118,4</b>
Озиқ-овқат маҳсулотлари	1459,4	108,1
Ичимликлар	750,7	108,2
Тамаки маҳсулотлари	112,2	269,6
Тўқимачилик маҳсулотлари	943,5	146,6
Кийимлар	187,5	89,1
Чарм ва чармдан маҳсулотлар	19,3	62,9
Ёғоч ҳамда ёғоч ва пўкакдан ясалган буюмлар (мебелдан ташқари); похолча ва тўқиш учун материаллардан ясалган буюмлар	117,6	82,7
Қоғоз ва қоғоз маҳсулотлари	218,2	91,7
Нашр қилиш хизматлари ва ёзилган материалларни акс эттириш бўйича хизматлар	153,7	75,3
Кокс ва нефтни қайта ишлаш маҳсулотлари	26,4	83,6

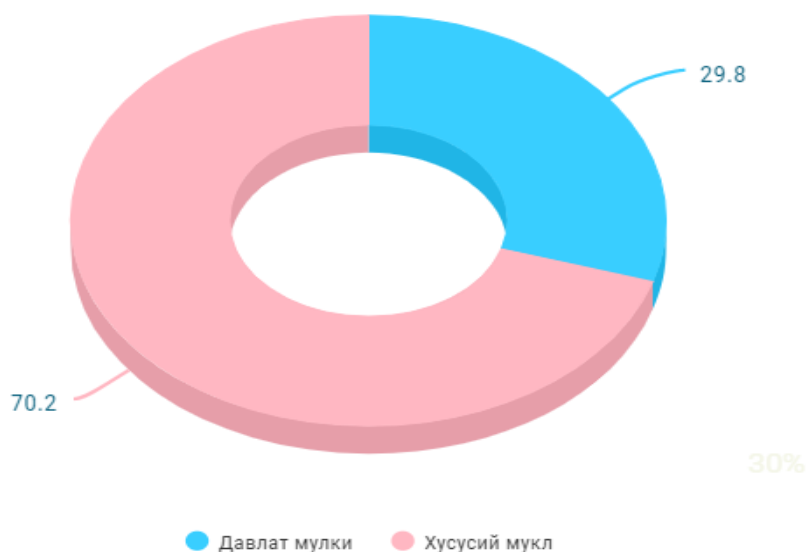
		(давоми) ўсиш суръати, фоиз ҳисобида
	млрд. сўм	
Кимё маҳсулотлари	399,2	97,9
Асосий фармацевтика маҳсулотлари ва фармацевтика препаратлари	289,8	92,5
Резина ва пластмасса буюмлар	391,0	103,6
Бошқа нometалл минерал буюмлар	608,8	75,2
Асосий металллар	1330,6	172,5
Машина ва асбоб-ускуналардан ташқари тайёр металл буюмлар	790,3	131,2
Компьютерлар, электрон ва оптик ускуналар	1104,4	282,9
Электр ускуналар	1109,3	118,0
Бошқа гуруҳларга киритилмаган машиналар ва ускуналар	282,4	61,0
Автотранспорт воситалари, прицеплар ва ярим прицеплар	21,8	139,3
Бошқа транспорт воситалари ва ускуналар	84,0	88,3
Мебель	164,5	123,4
Бошқа маҳсулотлар	81,0	87,2
Машиналар ва ускуналарни таъмирлаш ва ўрнатиш бўйича хизматлар	217,3	124,9
<b>Электр, газ, буғ билан таъминлаш ва ҳавони кондициялаш</b>	<b>1358,1</b>	<b>88,1</b>
Электр энергияси, газ, буғ ва кондицияланган ҳаво	1358,1	88,1
<b>Сув билан таъминлаш, канализация тизими, чиқиндиларни йиғиш ва утилизация қилиш</b>	<b>289,8</b>	<b>149,0</b>
Табийий сув, сувга ишлов бериш ва сув билан таъминлаш бўйича хизматлар	43,7	93,2

		(давоми) ўсиш суръати, фоиз ҳисобида
	млрд. сўм	
Канализация тизими	0,3	68,4
Чиқиндиларни йиғиш, ишлов бериш, йўқотиш, утилизация қилиш	228,1	176,4
Тиклаш ва чиқиндиларни йўқотиш соҳасидаги бошқа хизматлар	0,06	68,4
<b>Истеъмол товарларини ишлаб чиқариш</b>	<b>5736,4</b>	<b>120,5</b>
шу жумладан:		
озиқ-овқат товарлари	1824,7	108,4
ноозиқ-овқат товарлари	3567,3	127,8
Ароқ ва шароб маҳсулотлари	344,4	120,5

Давлат ва хусусий бизнеснинг ўзаро ҳамкорлиги доимо ҳар бир замонавий демократик давлатнинг диққат эътиборида бўлган. Кейинги йилларда бутун дунёда ҳукумат ва бизнес ҳамкорлигининг кучайиши тенденцияси кузатилмоқда.

Давлат ва хусусий секторнинг ўзаро муносабати мамлакатдаги ижтимоий-иқтисодий барқарор вазиятни таъминлашда хусусий бизнеснинг манфаатдорлигини оширишда катта хизмат қилади. Ўз навбатида, мамлакатимизда давлат тасарруфидан чиқариш ва хусусийлаштириш борасида олиб борилаётган ислохотлар натижаси ўлароқ Тошкент шаҳрида саноат маҳсулотлари ишлаб чиқариш ҳажмида нодавлат секторнинг улуши салмоқли эканлигини кўриш мумкин. Тармоқ корхоналари томонидан жорий йилнинг январь-март ойларида 8861,0 млрд. сўмлик маҳсулотлар ишлаб чиқарилди ва саноат ишлаб чиқариш ҳажмига 55,5 % ни ташкил этди, шунинг билан бирга давлат секторида 4767,0 млрд. сўмлик маҳсулот ишлаб чиқарилиб, умумий ҳажмга нисбатан 29,8 % ни ташкил этди, нодавлат секторида 11211,4 млрд. сўмлик маҳсулот ишлаб чиқарилиб, умумий ҳажмга нисбатан 70,2 % ни ташкил этди.

**Саноат маҳсулотлари ишлаб чиқариш давлат ва нодавлат секторларида  
2021 йил январь-март ойларида (фоиз ҳисобида)**



Саноат соҳасида модернизациялаш кўламларини жадаллаштириш ва кенгайтириш бўйича чора-тадбирларнинг амалга оширилиши натижасида, саноат соҳасида фаолият юритаётган корхоналарда ишлаб чиқаришнинг жадал ривожланиши давом эттирилди.

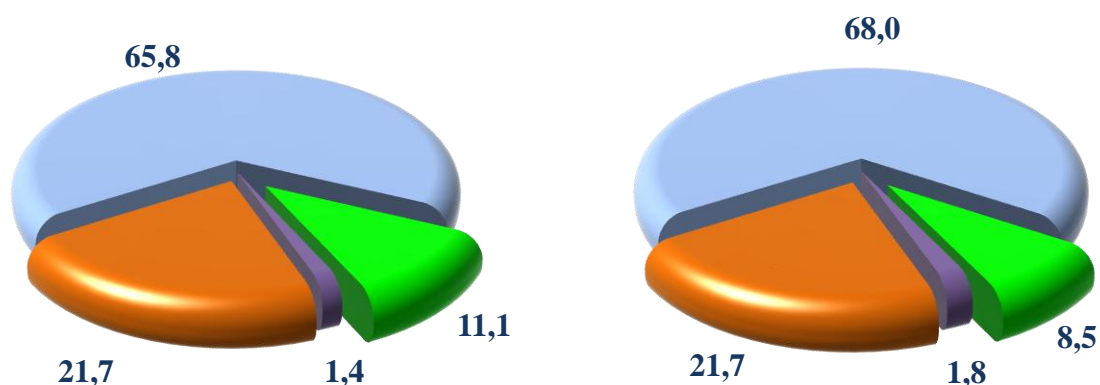
Тармоқ корхоналари томонидан 2021 йил январь-март ойларида 8861,0 млрд. сўмлик маҳсулотлар ишлаб чиқарилиб, умумий ҳажмга нисбатан иқтисодий фаолият турлари бўйича саноат маҳсулотларини ишлаб чиқаришнинг улуши қуйидагича тавсифланади.

Саноат маҳсулотларини ишлаб чиқариш иқтисодиётнинг муҳим омили бўлиб, жами саноат маҳсулотлари ишлаб чиқаришнинг тоғ-кон саноати ва очик конларни ишлаш маҳсулотлари фаолияти саноат ишлаб чиқариш индекси 121,9 % ни, қайта ишлаш саноати 109,0 % ни, электр энергияси, газ, буғ ва кондицияланган ҳаво 89,5 % ни, сув билан таъминлаш, канализация, чиқиндиларни йиғиш ва қайта фойдаланиш билан бўйича хизматлар 101,0 % ни ташкил этди.

**Иқтисодий фаолият турлари бўйича саноат маҳсулотларини  
ишлаб чиқариш (умумий ҳажмга нисбатан фоизда)**

**2020 йил январь-март**

**2021 йил январь-март**



- Ишлаб чиқарадиган саноат
- Электр, газ, буғ билан таъминлаш ва ҳавони кондициялаш
- Сув билан таъминлаш, канализация тизими, чиқиндиларни йиғиш ва утилизация қилиш
- Тоғ-кон саноати ва очиқ конларни ишлаш

**Иқтисодий фаолият турлари бўйича саноат  
маҳсулоти турларини ишлаб чиқариш ҳажми  
(йирик корхоналар бўйича)**

	Ўлчов бирлиги	2021 йил январь-март	2020 йил январь-мартга нисбатан % да
--	------------------	-------------------------	--

Тоғ-кон саноати ва очиқ конларни ишлаш			
Нефть	Минг тн	71,7	2,3 м.
Газ конденсанти	Минг Тн	199,0	93,3
Табиий газ	Млн. куб.м	154830,5	69,5
Чақиқ тош	Тонна	12110,5	6,0 м.
Шағал	Тонна	1202,4	9,3 м

	Ўлчов бирлиги	2021 йил январь-март	2020 йил январь-мартга нисбатан % да
<b>Қайта ишлаш саноати</b>			
Юмшоқ буғдой ва спельта уни	Тонна	9741,0	86,6
Ўсимлик ёғи ёки мойнинг кунжараси	Тонна	1089,0	0,1
Қуюлтирилмаган ва шакар қўшилмаган, ёғлилиги 6%дан юқори сут ва қаймоқ	Тонна	5,8	10,4
Маргарин ва спредлар (пастасимон маҳсулот)	Тонна	1565,0	110,9
Ароқ	минг л 100%ли спирт	4633,0	138,9
Коньяк спирти (коньяк дистиляти)	минг л 100%ли спирт	1814,5	66,4
Узум виноси ёки узум турпини дистиллаш натижасида олинган спирт настойкалари, коньяк спиртидан ташқари	минг л 100%ли спирт	380,5	126,8
Пива	минг л	9977,9	124,4
Тамаки маҳсулотлари	млн дона	316,0	2,2 м.
Пахтадан йигирилган ип	Тонна	5020,6	190,9
Машинада ёки қўлда тўқилган трикотаж полотнолар	Тонна	4272,8	115,6
Трикотаж ёки тўқилган устки кийимлар	Минг дона	157	102,5
Ичдан кийиладиган кийимлар	Минг дона	26	
Ярим целлюлозадан тайёрланган гофрировка қилиш учун қоғоз (ўртача тарамланган)	Тонна	428	115,4

	Ўлчов бирлиги	2021 йил январь-март	2020 йил январь-мартга нисбатан % да
Дафтарлар	Тонна	73,2	63,8
Кутилар, картондан яшиқлар гофравий қоғоз ёки картонлар	Тонна	803	78,7
Босиб чиқарилган почта ва гербли маркалари, титул хужжатлари, микропроцессор карточкалари, чеклар ва бошқа қимматли қоғозлар ва шу кабиларни босиб чиқариш бўйича хизматлар	минг сўм	22419097,0	90,6
Газеталарни босиб чиқариш бўйича хизматлар	минг сўм	6652820,0	76,6
Савдо-реклама каталоглари, проспектлар, плакатлар ва бошқа босма реклама маҳсулотларини босиб чиқариш бўйича хизматлар	минг сўм	1143920,0	169,9
Ҳафтада тўрт мартадан кам чиқадиган журналлар ва даврий нашрларни босиб чиқариш бўйича хизматлар	минг сўм	577919,0	126,4
Суюлтирилган пропан ва бутан	минг т	126,8	98,3
Техник олтингугурт	Тонна	70050,0	90,8
Мураккаб органик эритувчилар ва суюлтиргичлар; бўёқ ва лакларни ўчириш учун тайёр таркиблар	Тонна	2,0	8,5 м.
Акрил ва винил полимерлари асосидаги бўёқлар ва лаклар, сув мухитида	Тонна	2089	197,8
Бошқа гуруҳларга киритилмаган сувсиз мухитдаги бошқа синтетик полимерлар асосидаги бўёқлар ва лаклар	Тонна	1658,0	110,5
Денатурланмаган, спирт концентрацияси 80 % ҳажмдан кам бўлмаган этил спирти	минг л	4068,0	108,9



	Ўлчов бирлиги	2021 йил январь-март	2020 йил январь-мартга нисбатан % да
Чакана савдо учун қадокланмаган, таркибида пенициллин ёки унинг ҳосилалари бўлган, пенициллан кислотаси тузилмасига эга ёки таркибида стрептомицин ёки унинг ҳосилалари бўлган, терапевтик ёки профилактика мақсадларида ишлатиладиган медикаментлар	Тонна	29,0	68,9
Таркибида гормонлар бўлмаган, лекин антибиотиклар бўлмаган медикаментлар	Тонна	4895,8	55,4
Чакана савдо учун қадокланмаган, таркибида бошқа антибиотиклар бўлган медикаментлар	Тонна	978,3	56,2
Цемент, бетон ёки сунъий тошдан йиғма конструкциялар элементлари ва бинолар ва иншоотлар учун бошқа буюмлар	Тонна	66289,6	3,6 м.
Цемент, бетон ёки сунъий тошдан қурилиш учун гишт ва блоклар	Тонна		
Бутилкалар	минг дона	73834,0	111,9
Темирдан ёки легирланмаган пўлатдан болғаланган, иссиқлайин прокатка қилинган, иссиқлайин чўзилган ёки экструдирланган, кейин бошқа ишлов берилмаган бошқа чивиклар ва стерженлар, жумладан прокаткадан кейин калаваларга ўралган чивиклар	Тонна	289,4	90,5 м.
Чакана савдо учун қадокланмаган, таркибида бошқа антибиотиклар бўлган медикаментлар	Тонна	978,3	56,2
Цемент, бетон ёки сунъий тошдан йиғма конструкциялар элементлари ва бинолар ва иншоотлар учун бошқа буюмлар	Тонна	66289,6	3,6 м.
Бутилкалар	минг дона	73834,0	111,9
Темирдан ёки легирланмаган пўлатдан болғаланган, иссиқлайин прокатка қилинган, иссиқлайин чўзилган ёки экструдирланган, кейин бошқа ишлов берилмаган бошқа чивиклар ва стерженлар, жумладан	Тонна	289,4	90,5 м.

прокаткадан кейин калаваларга  
ўралган чивиклар

Пўлатдан чоксиз нефт ва газ кувурлари	Тонна	14483,0	83,3
Мис сим	Тонна	2525,9	2,8 м.
Темир, пўлат ёки мис симдан матолар, панжаралар, тўрлар ва тўсиқлар; қора металллар ёки мисдан чўзиб ишланган листлар	Тонна	535,1	85,4
Қишлоқ хўжалиги, боғдорчилик ёки ўрмон хўжалигида ишлатиш учун дастаки асбоблар	Тонна	0,2	84,0
Бўғ қозонлари ёки бошқа бўғ генератор қозонлар; бўғ қиздиргичли сув қозонлари	Тонна	1,4	100,1
1 кВ дан ортиқ қучланиш учун автоматик ўчирувчилар	Тонна	67,2	19,9
Қучланиши 1 кВ дан ортиқ бўлмаган электр занжирини ўчириш, алмашлаб улаш ёки ҳимоялаш учун аппаратура билан жиҳозланган тақсимлаш шчитлари ва бошқа панеллар	Тонна	17,4	97,9
Қучланиши 1 кВ дан ортиқ бўлмаган (паст вольтли), бошқа электр токи ўтказгичлари	Тонна	708,0	68,6
Совуткичлар ва музлаткичлар; кир ювиш машиналари; электр кўрпалар; вентиляторлар	дона	95100,0	127,1
Тракторлар	дона	222,0	19,8
Суюқликларни бир жойдан бошқа жойга ўтказиш учун марказдан қочирма чўктирма насослар	дона	67,0	150,7
Сиялкалар	дона	71,0	123,9

	<i>Ўлчов бирлиги</i>	<i>2021 йил январь-март</i>	<i>2020 йил январь-мартга нисбатан % да</i>
--	--------------------------	---------------------------------	---

**Электр, газ, буг билан таъминлаш ва ҳавони кондициялаш**

Электроэнергия	<i>Млн.кВт соат</i>	100,5	98,5
Иссиқлик энергияси	<i>Минг Гкал</i>	5358,7	104,1
Электр энергиясини узатиш бўйича хизматлар	<i>Минг сўм</i>	393366,0	53,9

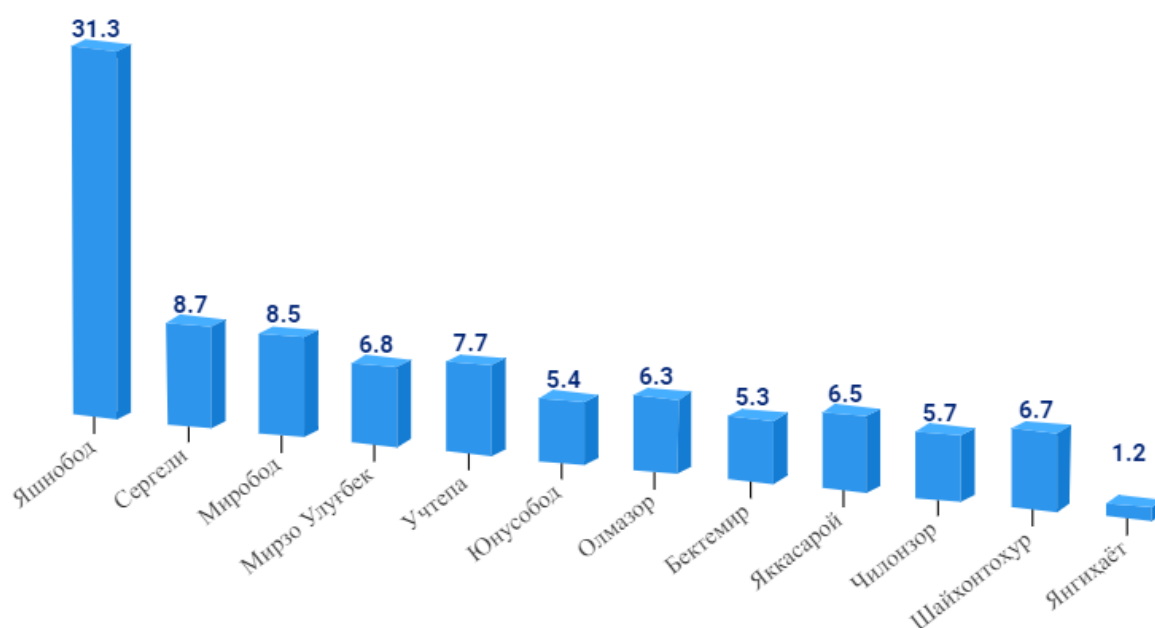
**Сув билан таъминлаш, канализация тизими, чиқиндиларни йиғиш ва  
утилизация қилиш**

Табиий сув, сувга ишлов бериш ва сув билан таъминлаш бўйича хизматлар	<i>Минг сўм</i>	43720861,0	93,2
Оқова сувларни йўқотиш, транспортировка қилиш ва ишлов бериш бўйича хизматлар	<i>Минг сўм</i>	20274104,0	99,1
Хавфсиз чиқиндиларни йиғиш хизмати	<i>Минг сўм</i>	24538677,0	105,1
Зарарсиз метал чиқиндилари	<i>Тонна</i>	1448,4	115,8
Бошқа гуруҳларга киритилмаган, қайта фойдаланишга яроқли йиғилган бошқа хавфсиз чиқиндилар	<i>Тонна</i>	219,7	118,4
Юк ортиш станцияларининг қайта фойдаланишга яроқсиз хавфсиз чиқиндилар билан боғлиқ хизматлари	<i>Минг сўм</i>	952403,0	2,1 м.
Хавфли (заҳарли) кимёвий чиқиндилар	<i>Тонна</i>	111,3	112,2
Бирламчи элементларнинг, бирламчи элементлар батареяларининг, электр аккумуляторларнинг чиқиндилари ва парчалари	<i>Тонна</i>	24,0	-

## Худудлар бўйича саноат ишлаб чиқариш ҳажми

Тошкент шаҳрида саноат корхоналарини модернизация қилиш, техник ва технологик қайта жиҳозлаш борасида амалга оширилаётган ишлар ҳудудда ишлаб чиқариш ҳажми ва сифатини юксалтиришга хизмат қилмоқда. Тошкент шаҳри саноат ишлаб чиқариш ҳажми таркибида энг кўп Яшнобод тумани (Тошкент шаҳри саноат ишлаб чиқариш ҳажмининг 31,3 % улушини), Сергели тумани (8,7 %), Миробод тумани (8,5 %), Учтепа тумани (7,7 %), Мирзо Улугбек тумани (6,8 %), Шайхонтохур (6,7 %), ҳиссасига тўғри келади. Шунинг билан бирга, энг кам улуш Янгиҳаёт (1,2%), Бектемир (5,3 %), Юнусобод (5,4 %) туманларига тўғри келади.

### Худудларнинг жами саноат ишлаб чиқариш ҳажмидаги улуши, фоизда (2021 йил январь-март ойларида)



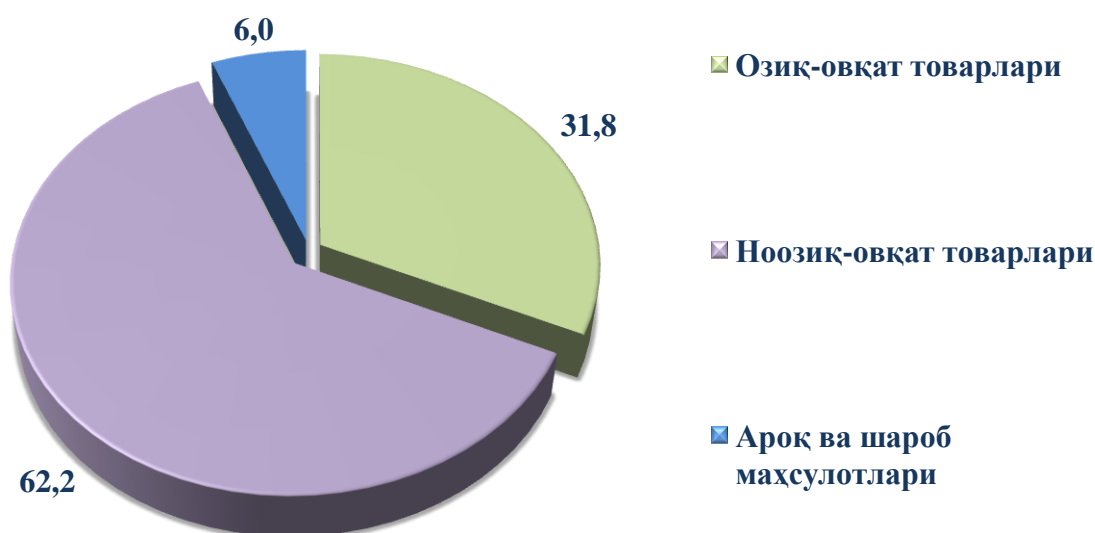
Дунёдаги энг ривожланган мамлакатлар тажрибаси шуни кўрсатадики, саноат мамлакатнинг ижтимоий-иқтисодий ривожланишида муҳим ўрин тутди. Шу нуқтаи назардан келиб чиқиб, Тошкент шаҳри ва туманларида ишлаб чиқарилган саноат маҳсулоти ҳажмини туманлараро ҳамда туманларни шаҳар кўрсаткичлари билан таққослаш орқали таҳлил қилиш, саноат маҳсулотини аҳоли жон бошига тўғри келадиган миқдори динамикасини кузатиб бориш, ҳудудлардаги устувор вазифаларни ва ўсиш нуқталарини белгилаш муҳим аҳамият касб этади. Ўз навбатида, жорий йилнинг январь-март ойларида Тошкент шаҳрида саноат маҳсулоти ишлаб чиқарилиши 15978,3 млрд. сўмни ташкил этиб, ўтган йилнинг мос даврига нисбатан ўсиш суръати 110,1 % ни ташкил этди.

Тошкент шаҳрида ишлаб чиқарилган саноат маҳсулоти ҳажми аҳоли жон бошига 5906,4 минг сўмни ёки ўтган йилнинг мос даврига нисбатан ўсиш суръати 105,4 % га етказилганлигини кузатишимиз мумкин. Шунингдек, Тошкент шаҳрида истеъмол товарлари ишлаб чиқарилиши 5736,4 млрд. сўмни ташкил этиб, Тошкент шаҳрида ишлаб чиқарилган истеъмол товарлари ҳажми аҳоли жон бошига 2120,5 минг сўмни ёки ўтган йилнинг мос даврига нисбатан ўсиш суръати 114,9 % га етказилганлигини кузатишимиз мумкин.

### Истеъмол товарлари ишлаб чиқариш

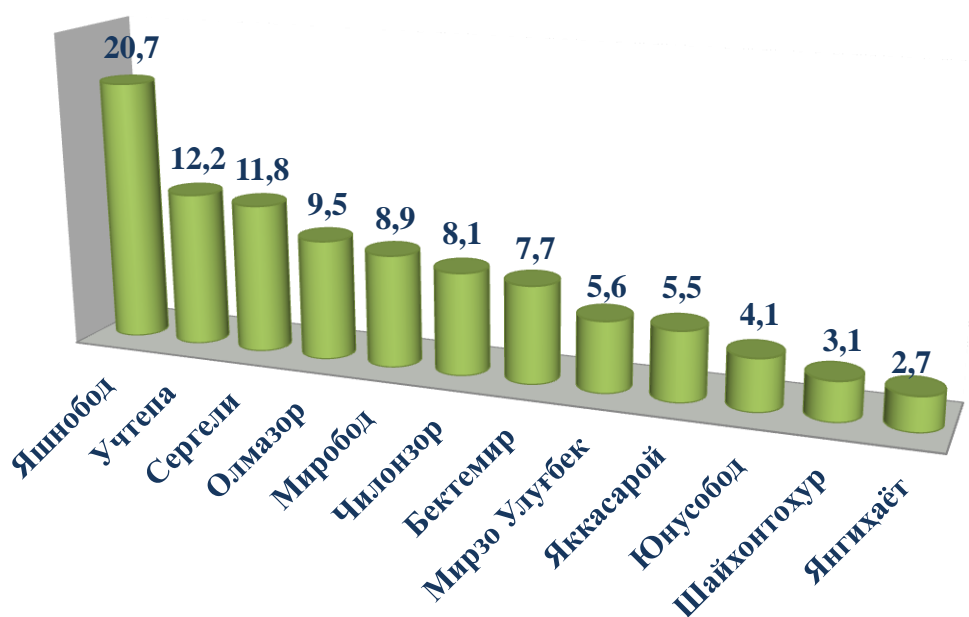
Тайёр маҳсулотлар ишлаб чиқарилишини рағбатлантириш ва турларини кенгайтириш, истеъмол товарлари ишлаб чиқариш ҳажмини 2021 йилнинг январь-март ойларига нисбатан (20,5 % га) ошишига таъсир кўрсатди, жами саноат ишлаб чиқариш ҳажмидаги улуши эса 35,8 % ни ташкил этди.

### Истеъмол товарлари ишлаб чиқариш ҳажмининг таркиби, жами истеъмол товарлари ишлаб чиқариш ҳажмига нисбатан, *фоизда* (2021 йил январь-март ойларида)

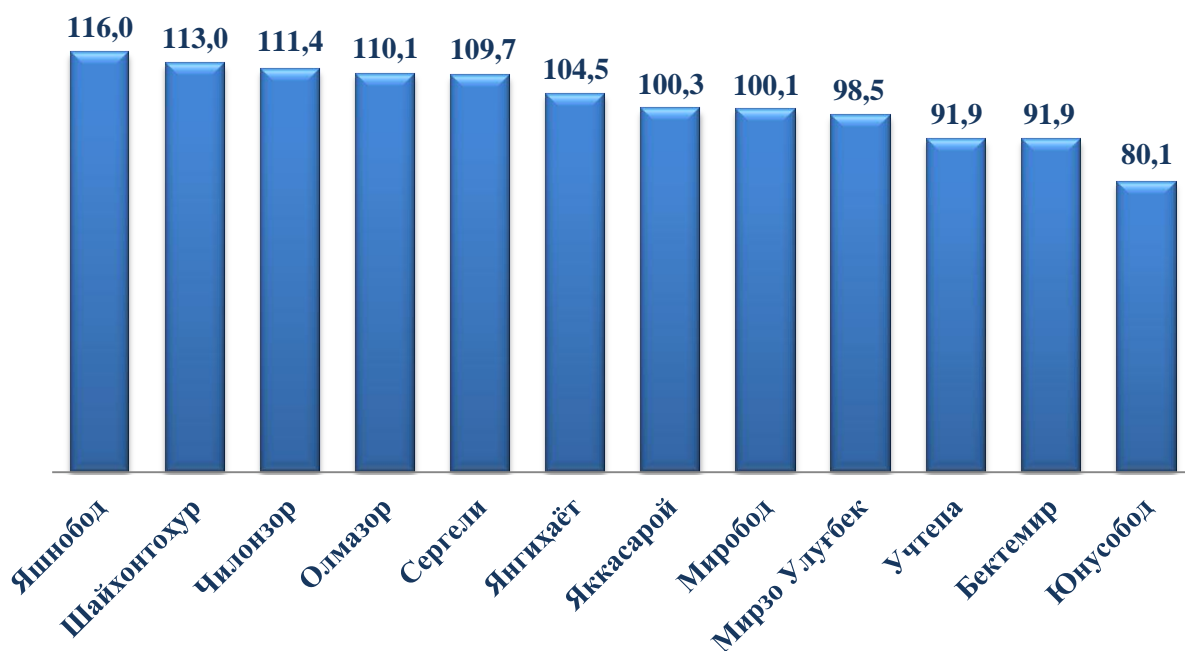


Озиқ-овқат маҳсулотларини ишлаб чиқариш 1824,7 млрд. сўмга етказилиб, жами истеъмол товарларидаги улуши 31,8 %, нооziқ-овқат маҳсулотларини ишлаб чиқариш 3567,3 млрд. сўм, жами истеъмол товарларидаги улуши 62,2 %, алкоголь маҳсулотларини ишлаб чиқариш 344,4 млрд. сўм ҳисобланиб, жами истеъмол товарларидаги улуши 6,0 % ни ташкил этди.

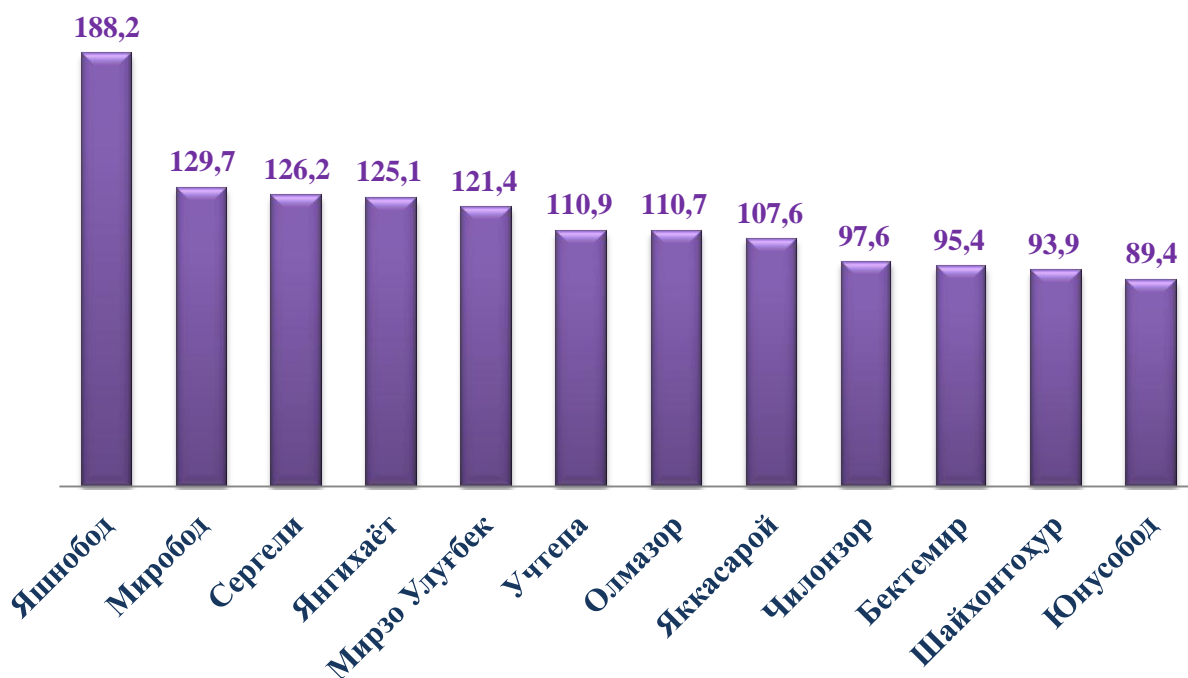
**Худудларнинг жами истеъмол товарлари ишлаб чиқариш  
ҳажмидаги улуши, фоизда**  
(2021 йил январь-март ойларида)



**Худудларда саноат маҳсулотлари ишлаб чиқариш индекси, фоизда**  
(2021 йил январь-март ойларида, ўтган йилнинг тегишли даврига нисбатан)



**Худудларда истеъмол товарлари ишлаб чиқариш ҳажмларининг  
ўсиш суръатлари, фоизда (2021 йил январь-март ойларида,  
ўтган йилнинг тегишли даврига нисбатан)**



Бунда, Тошкент шаҳрида саноат ишлаб чиқаришнинг энг катта ўсиш суръатлари Яшнобод тумани (188,2 %), Миробод тумани (129,7 %), Сергели тумани (126,2 %), Янгиҳаёт тумани (125,1 %) ва Мирзо Улуғбек туманларида (121,4%) кузатилмоқда. Шу ўринда истеъмол товарлари ишлаб чиқаришда энг кичик ўсиш суръатлари Юнусобод туманларида (89,4 %) Шайхонтохур тумани (93,9 %) ва Бектемир туманларида (95,4 %) кузатилган.

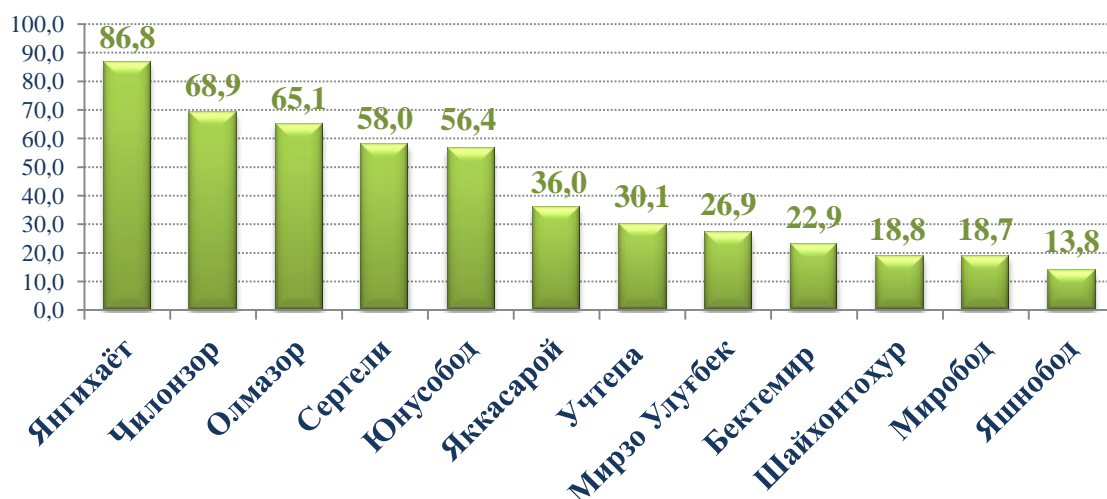
**Саноат ишлаб чиқаришда кичик бизнеснинг ҳиссаси**

Кичик тадбиркорлик субъектлари саноат ишлаб чиқаришда бир маромдаги ўсиш таъминланди. Дастлабки маълумотлар бўйича 2021 йилнинг январь-март ойларида Тошкент шаҳрида саноат ишлаб чиқаришда кичик бизнеснинг улуши 32,0 % ни ташкил этган.

**Худудлар бўйича кичик бизнеснинг саноат маҳсулотлари ишлаб  
чиқаришдаги улуши, фоизда (январь-март)**

Худудлар кесимида кичик бизнеснинг саноат маҳсулотлари ишлаб чиқаришдаги энг юқори улуши Янгиҳаёт тумани (жами саноат маҳсулотлари ишлаб чиқаришдаги улуши 86,8 %), Чилонзор (68,9 %), Сергели (58,0 %) туманларида кузатилди. Шу билан бирга, энг кичик улуши Яшнобод (13,8 %), Миробод (18,7 %) ва Шайхонтохур (18,8 %) туманларида кузатилди.

**2021 йил январь-март ойларида туманлар кесимида кичик бизнеснинг  
жами sanoat маҳсулотлари ишлаб чиқаришдаги улуши, фоизда**



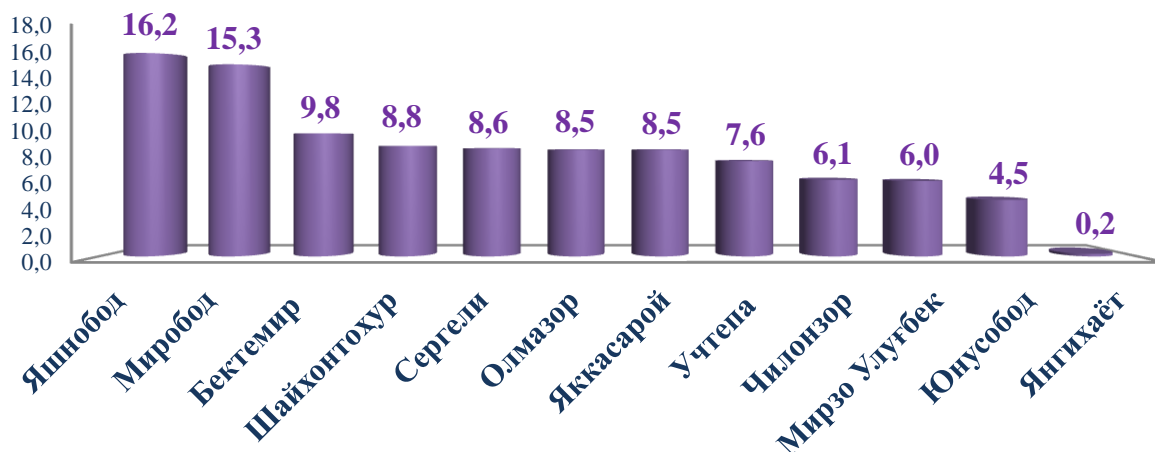
**Чет эл инвестициялари иштирокидаги корхоналар  
маҳсулотларининг ишлаб чиқарилиши**

Ҳисобот даврида хорижий инвестициялар иштирокидаги корхоналар томонидан 5702,0 млрд. сўмлик маҳсулот ишлаб чиқарилди.

Ўтган йилда қўшма корхоналарнинг умумий ишлаб чиқаришдаги улуши 33,3 % ни ташкил этган бўлса, ҳисобот даврида бу кўрсаткич 35,7 % ни ташкил қилди.

Қўшма корхоналар томонидан жорий йилнинг январь-март ойларида ишлаб чиқарилган sanoat маҳсулотининг Республика sanoat ишлаб чиқаришдаги улуши 6,2 % ни ташкил этди, бу иктисодиётни ислоҳ қилиш ва либераллаштиришни, жаҳон бозорида маҳсулотларнинг рақобатбардошлигини ошириш имконини берди.

**Чет эл инвестициялари иштирокидаги корхоналар маҳсулотларининг  
sanoatнинг умумий ҳажмидаги улуши, фоизда  
2021 йил январь-март ойларида**



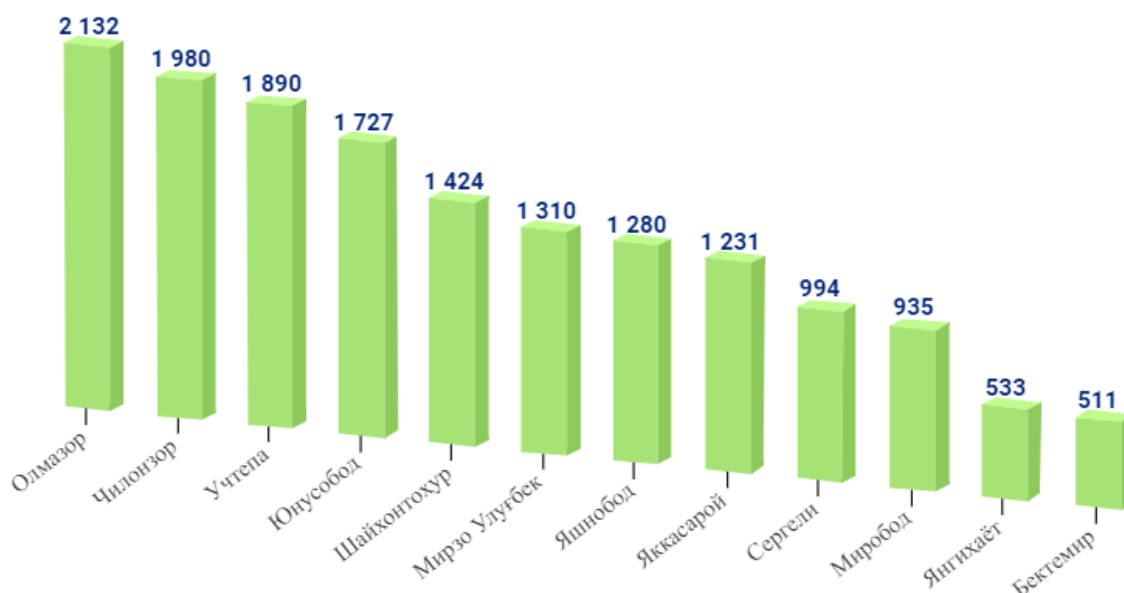


### Фаолият юритаётган ва янги ташкил этилган саноат корхоналари

Бугунги кунда Тошкент шаҳрида 16,7 мингга яқин саноат корхоналари фаолият кўрсатаётган бўлиб, улардан 2132 та корхона жами фаолият кўрсатаётган корхоналарнинг (13,1 %) Олмазор туманига, 1983 та корхона (12,3 %) Чилонзор туманига, 1890 та корхона (11,8 %) Учтепа туманлари ҳиссасига тўғри келади.

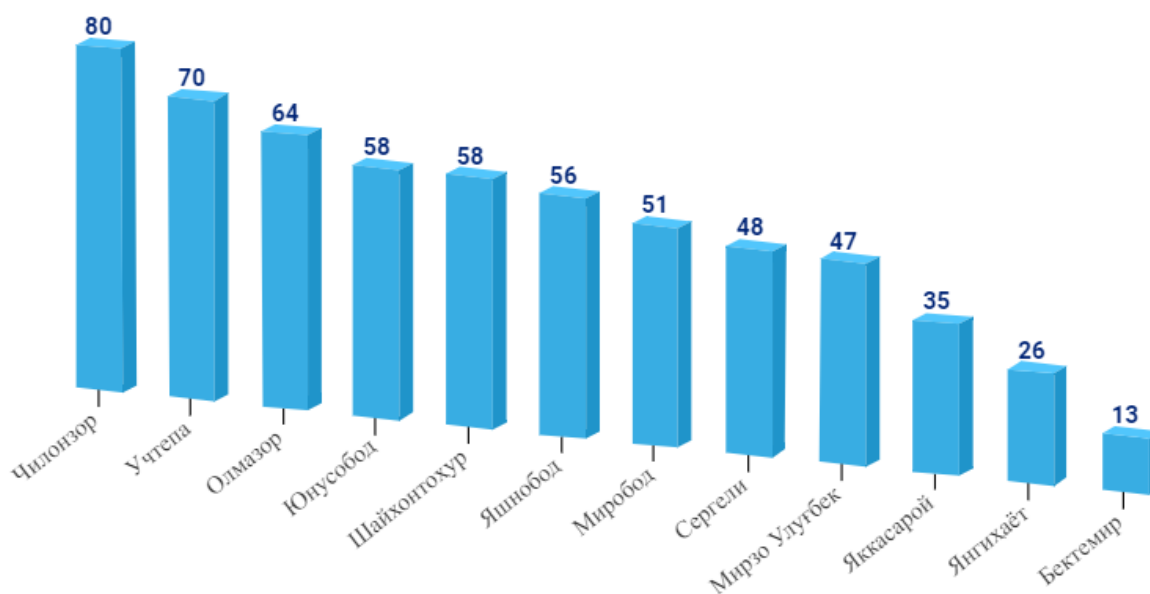
#### Фаолият юритаётган саноат корхоналари сони, бирлик

(2021 йил 1 апрель ҳолатига)



#### Янги ташкил этилган саноат корхоналари сони, бирлик

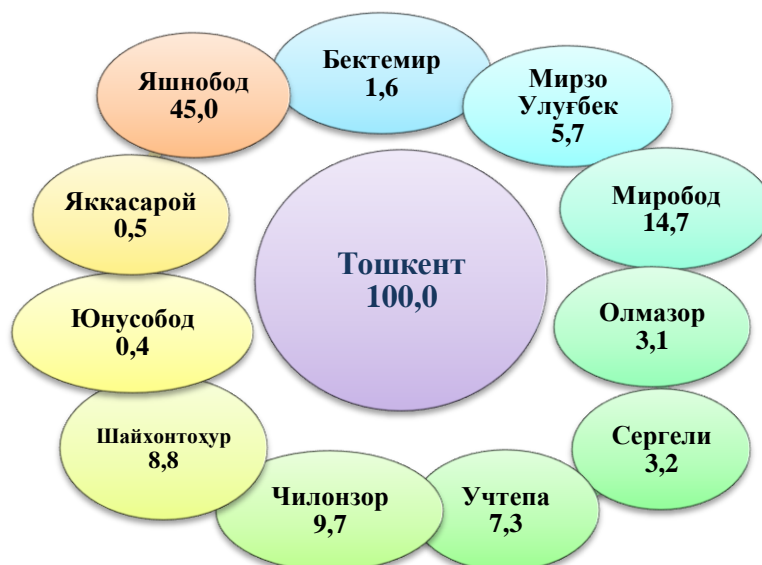
(2021 йил январь-март ойларида)



2021 йил январь-март ойларида Тошкент шаҳрида 606 та янги саноат корхоналари ташкил этилган бўлиб, улардан қарийб 13,2 % Чилонзор, 11,6 % Учтепа, 10,6 % Олмазор туманлари ҳиссасига тўғри келади.

**Тайёр маҳсулотлар, бутловчи қисмлар ва материаллар ишлаб чиқаришни  
маҳаллийлаштириш дастурининг асосий кўрсаткичлари**  
(2021 йил январь-март ойларида)

	<i>Лойиҳалар сони, бирликда</i>	<i>Ишлаб чиқариш ҳажми, млн. сўм</i>	<i>Экспортга сотилган маҳсулот ҳажми, минг АҚШ доллари</i>	<i>Янги ташкил қилинган иш ўринлари сони, бирликда</i>
<b>Жами:</b>	<b>268</b>	<b>1597,5</b>	<b>22,1</b>	<b>281</b>
<i>шундан;</i>				
Бектемир	21	26,7	0,6	3
Мирзо Улуғбек	62	90,1	0,6	7
Миробод	28	235,4	1,5	0,1
Олмазор	22	53,9	1,1	24
Сергели	27	50,8	1,3	21
Учтепа	20	116,1		18
Чилонзор	21	155,2	6,7	117
Шайхонтоҳур	5	140,7	-	-
Юнусобод	12	6,5	-	4
Яккасарой	18	7,7	-	7
Яшнобод	18	718,8	11,7	57
Янгиҳаёт	14	0,1	-	8



### Статистик кўрсаткичларга тушунтириш

**Саноат маҳсулоти ишлаб чиқариш ҳажми** – корхона томонидан ишлаб чиқарилган тайёр маҳсулотлар, ярим тайёр, четга сотишга мўлжалланган, ўзининг носаноат бўлинмаларига ва капитал курилишга мўлжалланган маҳсулотлар ҳажмини ўз ичига олади; ишлаб чиқарилиши ҳисобот даврида тугалланмаган узоқ муддатли маҳсулотларни ишлаб чиқариш бўйича ишлар; саноат тусидаги ишлар (хизматлар);

**Саноат ишлаб чиқаришда ўзгариш индекслари** – солиштирма даврларда маҳсулотлар (ишлар, хизматлар) физик ҳажмининг ўзгаришини тавсифловчи нисбий кўрсаткичдир; Истеъмол моллари – асосан шахсий истеъмол ёки фойда олиш билан боғлиқ бўлмаган бошқа мақсадларда фойдаланадиган саноат маҳсулотлари; истеъмол моллари ишлаб чиқариш ҳажми амалдаги нархларда (ҚҚС ва акцизлар бундан мустасно) ҳисоблаб чиқилади;

**Натура кўринишида саноат ишлаб чиқариш ҳажми** – бошқа корхоналарга жўнатиш учун ёки ишлаб чиқаришга мўлжалланган маҳсулотларни, шу жумладан корхонанинг саноат эҳтиёжлари учун сарфланган маҳсулотларни ўз ичига олади, яъни ялпи маҳсулот;

**Ишлаб чиқаришни технологик ривожланиш даражасига кўра гуруҳлаш** Евростат технологик фаолиятининг таснифи асосида ишлаб чиқилган.

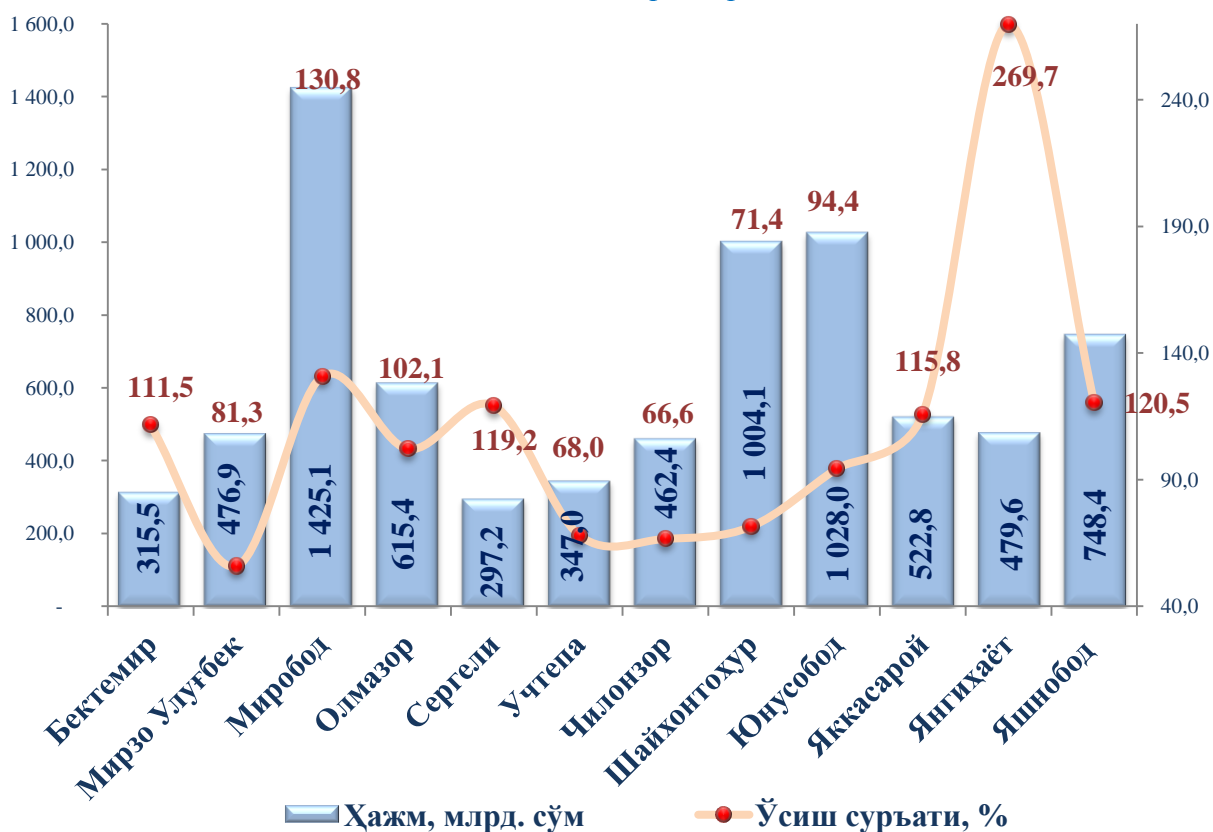
**Маҳаллийлаштириш даражаси** – ишлаб чиқаришда ишлатиладиган маҳаллий материаллар, меҳнат ва интеллектуал ресурсларнинг улушини белгилайди; Маҳаллийлаштириш даражасини ҳисоблашда харажатлар, солиқ тўловлари ва ишлаб чиқариш жараёнига бевосита алоқадор бўлмаган бошқа имтиёзлар ҳисобга олинмайди; маҳсулот сотиш ҳажми – савдо нархларида келтирилади (ҚҚС ва акциялар бундан мустасно);

**Миллий валютада экспорт қилинадиган маҳсулотларнинг қиймати** – Ўзбекистон Республикаси Марказий банкининг курси бўйича ҳисоб-китоб қилган ҳолда тўлдирилади.

### III. ИНВЕСТИЦИЯЛАР ВА ҚУРИЛИШ

Жорий йилнинг январь–март ойларида Тошкент шаҳрида иқтисодиёт ва ижтимоий соҳани ривожлантириш учун жами молиялаштириш манбалари ҳисобидан 7722,4 млрд. сўм асосий капиталга инвестициялар ўзлаштирилди ва 2020 йилнинг мос даврига нисбатан 96,2 % ни ташкил қилди.

**Асосий капиталга ўзлаштирилган инвестициялар ҳажми ва ўсиш суръати**  
(2021 йил январь-март)



Асосий капиталга инвестицияларнинг ўзлаштирилган ҳажми бўйича туманлар кесимида Миробод тумани етакчилик қилмоқда. Ушбу ҳудудда жами асосий капиталга инвестицияларнинг 18,5 % ўзлаштирилди.

Шунингдек, Юнусобод тумани жами инвестициялар ҳажмидан 13,3% ни, Шайхонтохур тумани 13,0% ни ташкил этмоқда.

Яшнобод тумани 9,7 % ва Олмазор туманида ушбу кўрсаткич мос равишда 8,0 % ни ташкил этди.

Сергели ҳамда Бектемир туманларида инвестициялар энг кам ўзлаштирилган бўлиб, ҳар бирининг Тошкент шаҳридаги улуши 3,8 % ва 4,1 % ни ташкил этди.

**Марказлашган ва марказлашмаган инвестицияларнинг ҳудудлар  
бўйича тақсимланиши ( 2021 йил январь-март)**

*млн. сўм*

	<i>Жами инвестициялар</i>	<i>Марказлашган</i>	<i>Марказлашмаган</i>
<b>Тошкент шаҳри</b>	<b>7722406,4</b>	<b>1519947,1</b>	<b>6202459,2</b>
<i>туманлар:</i>			
Бектемир	315534,7	106,7	315428,0
Мирзо Улуғбек	476 933,0	96843,8	380089,2
Миробод	1425064,5	833633,7	591430,8
Олмазор	615427,2	29298,8	586128,4
Сергели	297 202,3	3828,5	293373,9
Учтепа	346960,3	13752,4	333207,9
Чилонзор	462 442,8	80012,4	382430,4
Шайхонтоҳур	1004077,5	329965,3	674112,3
Юнусобод	1028048,5	105407,3	922641,0
Яккасарой	522764,5	2227,4	520537,1
Янгиҳаёт	479596,8	497,8	479098,9
Яшнобод	748354,3	24373,0	723981,3

Марказлашган инвестицияларнинг асосий капиталга ўзлаштирилган ҳажми бўйича туманлар кесимида Миробод тумани етакчилик қилмоқда. Ушбу ҳудудда жами марказлашган асосий капиталга инвестицияларнинг 54,8 % ўзлаштирилди.

Шунингдек, Шайхонтоҳур тумани жами инвестициялар ҳажмидан 21,7% ни, Юнусобод тумани 6,9 % ни ташкил этмоқда.

Марказлашмаган инвестицияларнинг асосий капиталга ўзлаштирилган ҳажми бўйича туманлар кесимида Юнусобод тумани етакчилик қилмоқда. Ушбу ҳудудда жами марказлашган асосий капиталга инвестицияларнинг 14,9 % ўзлаштирилди.

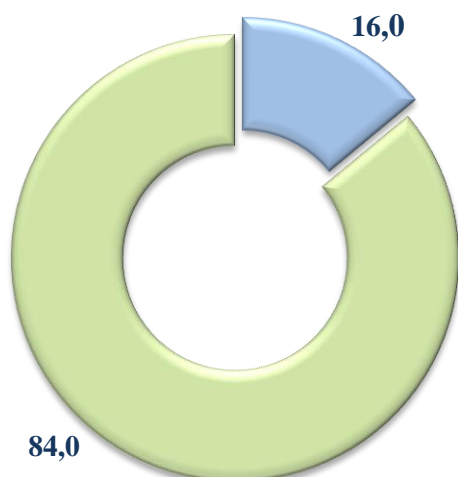
Шунингдек, Яшнобод тумани жами инвестициялар ҳажмидан 11,7% ни, Шайхонтоҳур тумани 10,9 % ни ташкил этмоқда.

**Молиялаштириш манбалари бўйича асосий капиталга инвестициялар**  
(2021 йил январь-март)

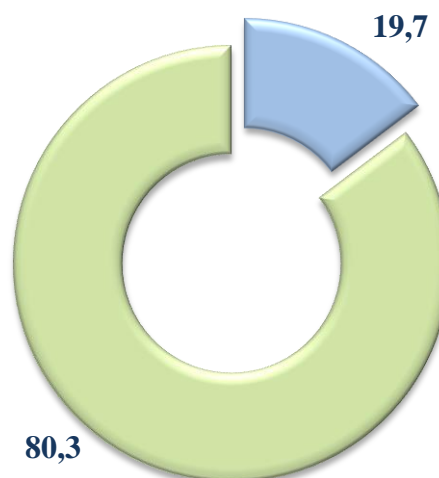
	<i>Млрд. сўм</i>	<i>Ўсиш суръати, % да</i>	<i>Жамига нисбатан улуши, % да</i>
<b>Асосий капиталга инвестициялар</b>	<b>7722,4</b>	<b>96,2</b>	<b>100,0</b>
<i>шу жумладан:</i>			
<b>Марказлашган инвестициялар:</b>	<b>1519,9</b>	<b>119,0</b>	<b>19,7</b>
бюджет маблағлари	538,9	94,9	7,0
Давлат мақсадли жамғармалари	1,5	8,3	0,1
Тикланиш ва таракқиёт жамғармаси	76,8	94,4	1,0
Ўзбекистон Республикаси кафолати остидаги кредитлар	902,7	148,1	11,7
<b>Марказлашмаган инвестициялар:</b>	<b>6202,4</b>	<b>91,8</b>	<b>80,3</b>
корхона маблағи	2332,9	58,2	30,2
аҳоли маблағи	436,1	133,5	5,6
тўғридан-тўғри хорижий инвестиция ва кредитлар	2355,4	203,9	30,5
тижорат банклари кредитлари ва бошқа қарз маблағлари	1078,0	82,5	14,0

**Марказлашган ва марказлашмаган инвестицияларнинг жами асосий капиталга инвестициялар ҳажмидаги улуши, (умумий ҳажмга нисбатан, %да)**

**2020 йил январь-март**

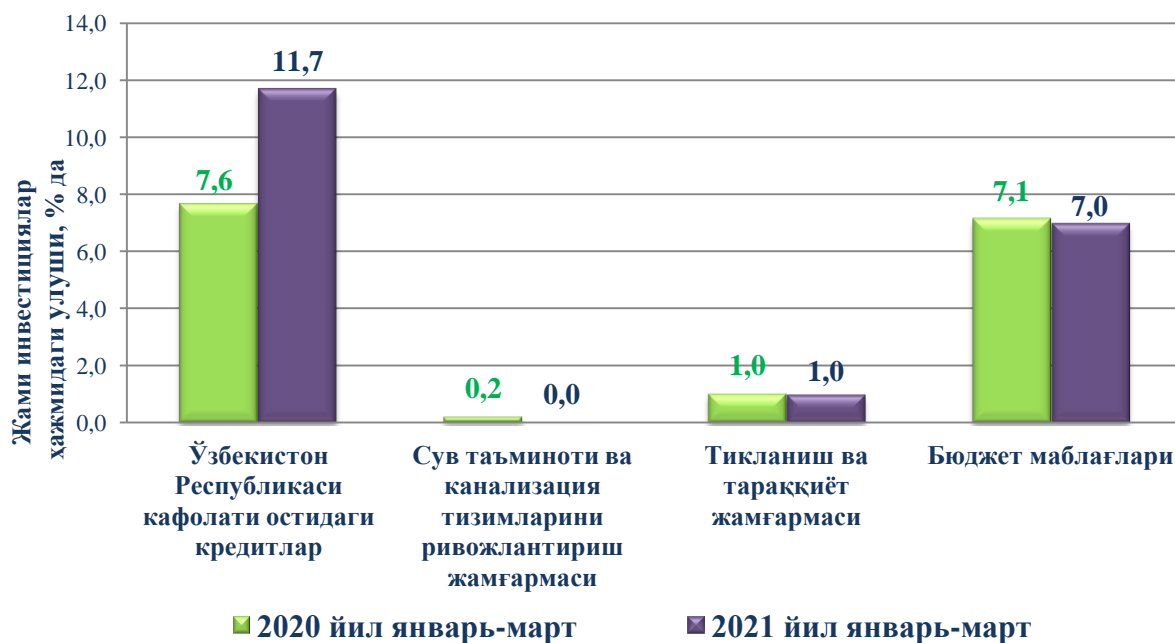


**2021 йил январь-март**



Марказлашган молиялаштириш манбалари ҳисобидан 1519,9 млрд.сўм ёки 119,0% (жами инвестициялар ҳажмининг 19,7% га) кўп ўзлаштирилди, мос равишда, марказлашмаган молиялаштириш манбалари ҳисобидан 6202,4 млрд.сўм ёки 91,8 % (жами инвестициялардаги улуши 80,3 %).

**Асосий капиталга ўзлаштирилган инвестицияларнинг марказлашган молиялаштириш манбалари**

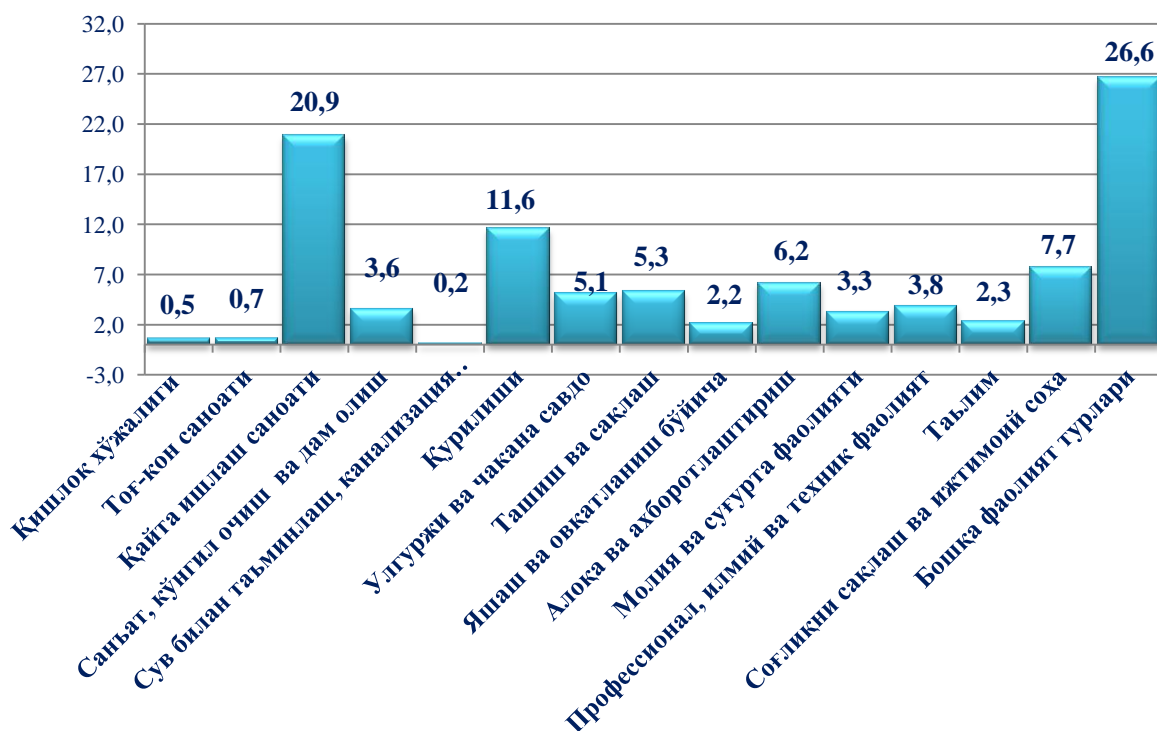


**Асосий капиталга ўзлаштирилган инвестицияларнинг марказлашмаган молиялаштириш манбаларининг жами инвестициялар ҳажмидаги улуши, фоизда**



Марказлашмаган инвестицияларнинг молиялаштириш манбалари асосан тўғридан-тўғри хорижий инвестиция ва кафолатланмаган кредитлар (жами инвестициялар ҳажмига нисбатан 30,5 %), корхона маблағлари (30,2 %) ҳисобига тўғри келди.

**Асосий капиталга ўзлаштирилган инвестицияларнинг иқтисодий фаолият турлари бўйича таркиби, фоизда (2021 йил январь-март)**





Асосий капиталга инвестицияларнинг иқтисодий фаолият турлари бўйича таркибида қайта ишлаш саноати етакчилик қилмоқда. Ушбу тармоқда жами молиялаштириш манбалари ҳисобидан 1612,6 млрд.сўм ёки жами асосий капиталга киритилган инвестицияларнинг 20,8 % ўзлаштирилган.

Кейинги ўринда қурилиш тармоғи бўлиб, жами молиялаштириш манбаи ҳисобидан 892,6 млрд. сўм ёки жами асосий капиталга киритилган инвестицияларнинг 11,6 % ўзлаштирилган.

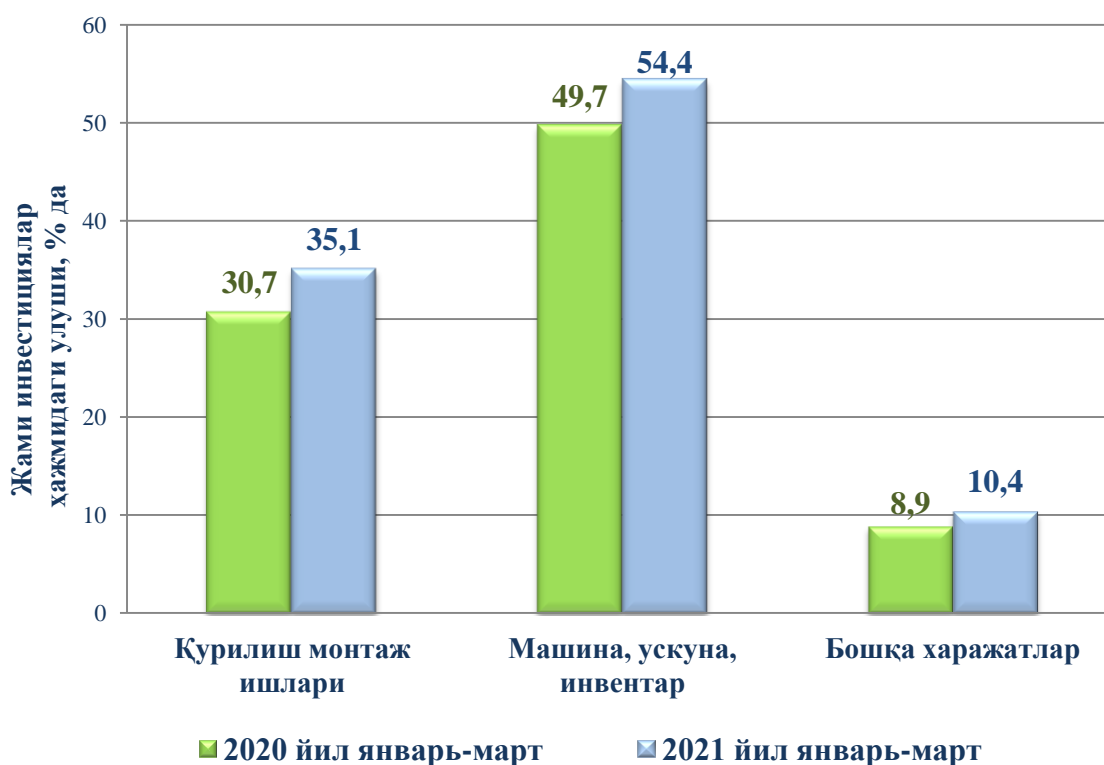
Саноат тармоғи таркибида энг кўп инвестиция ўзлаштирилган 3 фаолият тури қуйидагилар:

- Электр энергияси газ буғ ва кондицияланган ҳаво ишлаб чиқариш 760,0 млрд. сўм (жами асосий капиталга инвестициялардаги улуши 9,8 %);

- Электр ускуналари ишлаб чиқариш 430,1 млрд.сўм (жами асосий капиталга инвестициялардаги улуши 5,6 %).

- Резина ва пластмасса маҳсулотлар ишлаб чиқариш 216,5 млрд. сўм (жами асосий капиталга инвестициялардаги улуши 2,8 %);

#### Асосий капиталга ўзлаштирилган инвестицияларнинг мулкчилик шакллари бўйича технологик таркиби

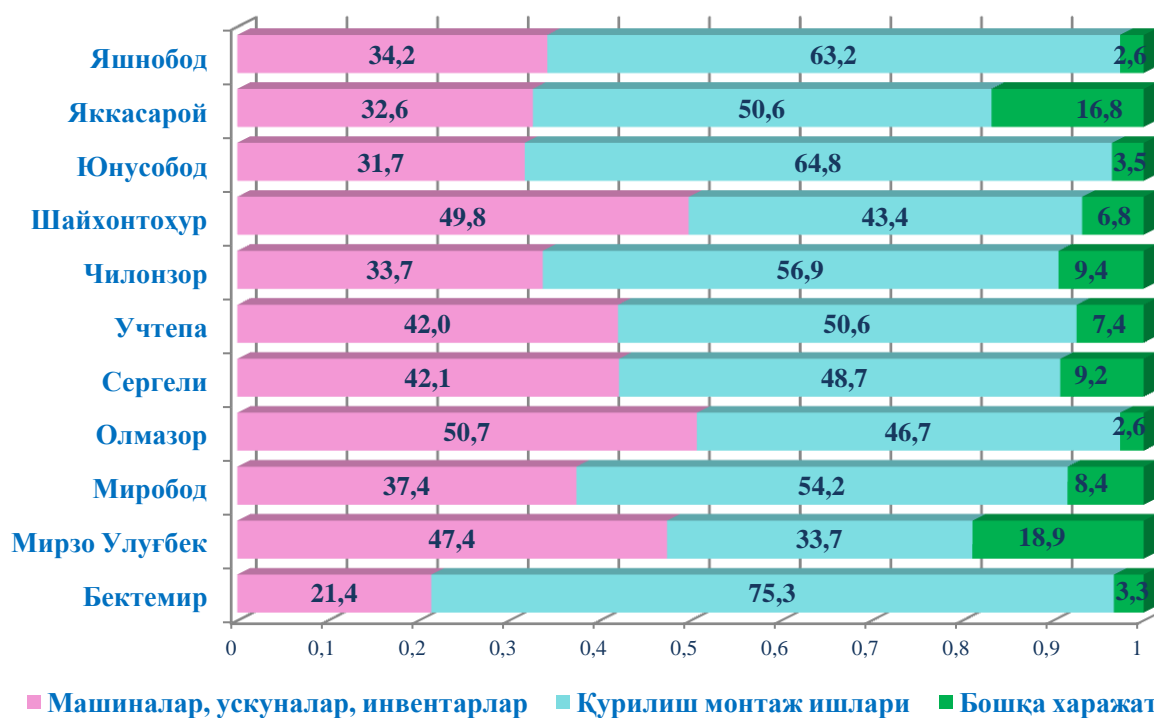


Асосий капиталга инвестицияларнинг технологик таркибида: Тошкент шаҳри бўйича қурилиш–монтаж ишларининг улуши 35,1 % ни, машина, ускуна, инвентар сотиб олишга харажатлар 54,4 % ни ҳамда бошқа харажатлар улуши 10,4 % ни ташкил этди.

**Асосий капиталга инвестицияларнинг мулкчилик шакллари  
бўйича технологик таркиби  
(2021 йил январь-март)**

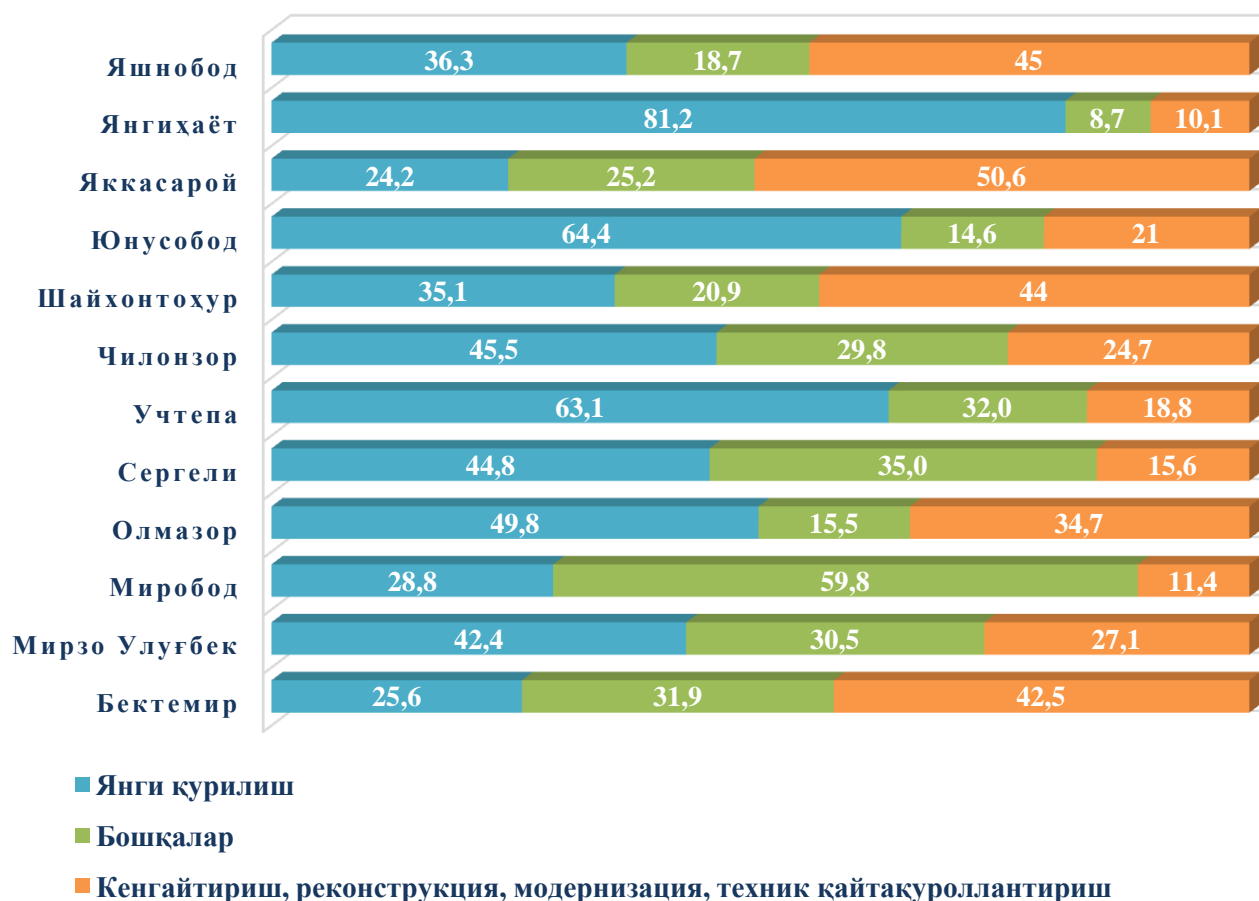
	<i>Жами</i>	<i>Давлат</i>	<i>Нодавлат</i>
<b>Жами, млрд. сўм</b>	<b>7722,4</b>	<b>965,3</b>	<b>6757,1</b>
<i>шу жумладан жамига нисбатан % да:</i>	<b>100,0</b>	<b>12,5</b>	<b>87,5</b>
Курилиш – монтаж ишлари	2713,8	339,2	2374,6
Машина, ускуна, инвентар	4202,7	525,3	3677,3
Бошқа харажатлар	806,0	100,8	705,2

**Асосий капиталга инвестицияларнинг технологик таркиби, фоизда  
(2021 йил январь-март)**



Асосий капиталга инвестицияларнинг технологик таркибида: Курилиш – монтаж ишлари бўйича Юнусобод туманида 56,9 % Сергели туманида 52,4 % Учтепа туманида 44,9 % ни, Мирзо Улуғбек туманида 40,8 % ни ҳамда Чилонзор туманида 40,4 % ни ташкил этди. Машина, ускуна, инвентар сотиб олишга харажатлар бўйича Янгиҳаёт туманида 93,4 % ни, Бектемир туманида 82,3 % ни, Яккасарой туманида 66,6 % ни, Миробод туманида 63,9 % ни, ҳамда Яшнобод туманида 59,3 % ни ташкил қилди.

**Асосий капиталга инвестицияларнинг такрор ишлаб  
чиқариш таркиби, фоизда  
(2021 йил январь-март)**



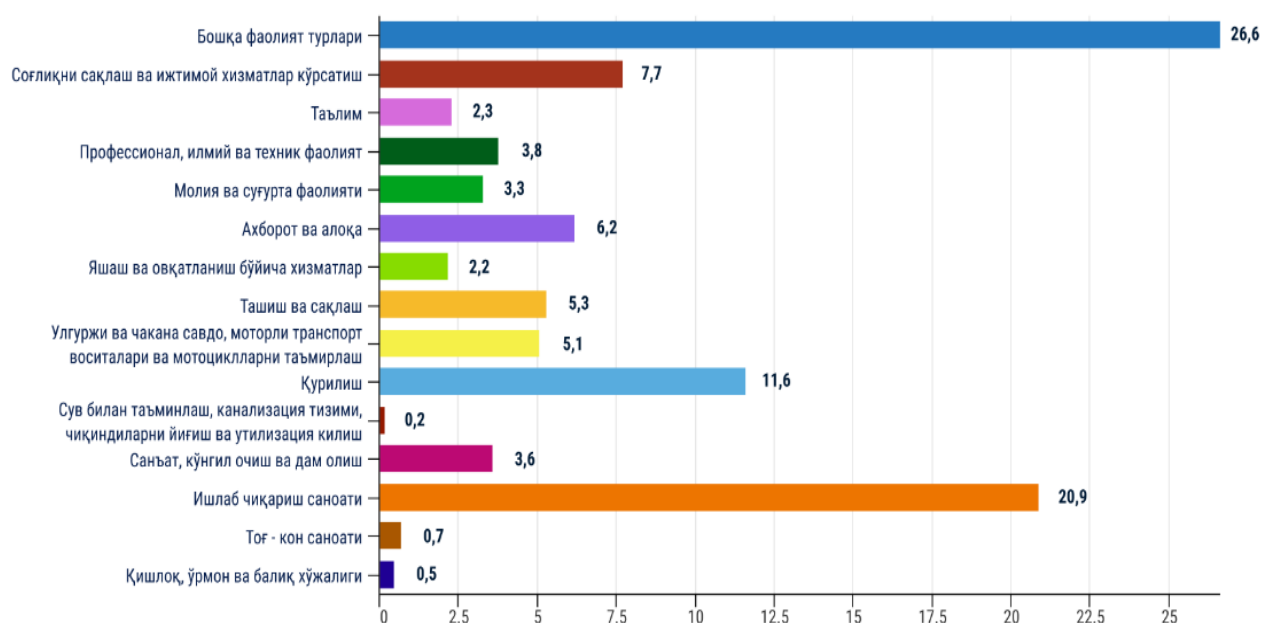
Асосий капиталга инвестицияларнинг такрор ишлаб чиқариш таркибида: янги қурилиш бўйича Янгиҳаёт туманида 81,2 % ни, Юнусобод туманида 64,4 % ни Учтепа туманида 63,1 % ни, ҳамда Олмазор туманида 49,8 % ни ташкил этди. Кенгайтириш, реконструкция, модернизация, техник қайтақуроллантириш бўйича Яккасарой туманида 50,6 % ни, Яшнобод туманида 45,0 % ни, Бектемир тумани 42,5 % ни, ҳамда асосий капиталга инвестицияларнинг такрор ишлаб чиқариш таркибида бошқалар йўналишида Миробод туманида 59,8 % ни ва Сергели туманида 39,6 % ни ташкил қилди.

**Иқтисодий фаолият турлари бўйича ўзлаштирилган  
асосий капиталга инвестициялар  
(2021 йил январь-март)**

	Млрд. сўм	Жамига нисбатан улуши, % да	
		2020 й.	2021 й.
<b>Асосий капиталга инвестициялар - жами</b>	<b>7722,4</b>	<b>100,0</b>	<b>100,0</b>
<i>шу жумладан иқтисодий фаолият турлари бўйича:</i>			
Қишлоқ, ўрмон ва балиқ хўжалиги	42,0	0,3	0,5
Тоғ - кон саноати	50,4	0,5	0,7
Ишлаб чиқариш саноати	1612,6	22,4	20,9
Санъат, қўнғил очиш ва дам олиш	277,9	3,4	3,6
Сув билан таъминлаш, канализация тизими, чиқиндиларни йиғиш ва утилизация қилиш	12,1	0,1	0,2
Қурилиш	892,7	9,7	11,6
Улгуржи ва чакана савдо, моторли транспорт воситалари ва мотоциклларни таъмирлаш	392,9	4,9	5,1
Ташиш ва сақлаш	406,4	6,9	5,3
Яшаш ва овқатланиш бўйича хизматлар	166,6	1,9	2,2
Ахборот ва алоқа	475,9	5,7	6,2
Молия ва суғурта фаолияти	253,2	4,7	3,3
Профессional, илмий ва техник фаолият	295,2	3,6	3,8
Таълим	177,2	3,4	2,3
Соғлиқни сақлаш ва ижтимоий хизматлар кўрсатиш	593,3	9,8	7,7
Бошқа фаолият турлари	2074,0	22,7	26,6

Иқтисодий фаолият турлари бўйича асосий капиталга инвестицияларнинг ўзлаштирилиши: Ишлаб чиқариш саноати 1612,6 млрд. сўм (жами инвестициялар ҳажмидаги улуши 20,9 %), озиқ-овқат, ичимлик ва тамаки маҳсулотлари ишлаб чиқариш фаолияти турида 153,7 млрд. сўм (2,0 %), металлургия саноати ишлаб чиқариш фаолияти турида 163,8 млрд. сўм (2,1 %), кимё маҳсулотлари ишлаб чиқариш фаолияти турида 67,9 млрд. сўм (0,9 %), бошқа нометал минерал маҳсулотлар ишлаб чиқариш фаолият турида 108,9 млрд. сўм (1,4 %), тўқимачилик маҳсулотлари ва кийим-кечак ишлаб чиқариш саноатида 170,1 млрд. сўм (1,7 %), электр, газ, буг билан таъминлаш ва ҳавони кондициялаш фаолият турида 760,0 млрд. сўм (9,8 %), қурилиш фаолияти турида 892,7 млрд. сўм (11,6 %), ташиш ва сақлаш фаолият турида 406,4 млрд. сўм (5,3 %), улгуржи ва чакана савдо, моторли транспорт воситалари ва мотоциклларни таъмирлаш фаолият турида 392,9 млрд. сўм (5,1 %), ахборот ва алоқа фаолият турида 475,9 млрд. сўм (6,2 %), соғлиқни сақлаш ва ижтимоий хизматлар кўрсатиш 593,2 млрд. сўм (7,7 %), таълим соҳасида 172,2 млрд. сўм (2,2 %), жами фаолият турларидан ташқари турар жой қурилишида 693,5 млрд. сўм (9,0 %) инвестициялар ўзлаштирилди.

### Иқтисодий фаолият турлари бўйича асосий капиталга инвестициялар таркиби, фоизда (2021 йил январь-март)



### Асосий капиталга хорижий инвестиция ва кредитлар

2021 йил январь-март ойларида 3258,1 млрд. сўм ёки 2020 йил январь-март ойларида нисбатан 185,8% асосий капиталга хорижий инвестиция ва кредитлар ўзлаштирилди. Хорижий инвестиция ва кредитларнинг жами асосий капиталга ўзлаштирилган инвестициялардаги улуши 42,2 % ташкил этди. Хорижий инвестиция ва кредитларнинг энг катта улуши Миробод туманида 10,0 %, Шайхонтоҳур туманида 5,8 %, Янгиҳаёт туманида 5,3 % кузатилди.

**Худудларда ўзлаштирилган хорижий инвестициялар**  
(2021 йил январь-март, млрд. сўм)

	<i>Жами хорижий инвестиция ва кредитлар</i>	<i>шу жумладан:</i>		<i>Тўғридан- тўғри ва бошқа инвести ция ва кредитлар</i>	<i>шу жумладан:</i>	
		<i>инвести - ция</i>	<i>кредит</i>		<i>инвести- ция</i>	<i>кредит</i>
<b>Тошкент ш.</b>	<b>3258,1</b>	<b>1760,7</b>	<b>1497,4</b>	<b>1605,9</b>	<b>1011,1</b>	<b>594,8</b>
<i>туманлар:</i>						
Бектемир	187,1	91,1	96,0	186,7	90,7	96,0
Мирзо Улуғбек	92,9	92,9	0,0	88,7	88,7	0,0
Миробод	767,4	154,4	613,0	162,8	154,4	8,4
Олмазор	283,7	270,6	13,2	139,3	128,6	10,7
Сергели	59,6	58,8	0,8	56,4	55,6	0,8
Учтепа	160,5	123,8	36,8	122,7	85,9	36,8
Чилонзор	130,9	34,1	96,7	130,7	34,1	96,6
Шайхонтохур	443,9	141,4	302,5	106,1	96,1	10,0
Юнусобод	399,5	384,4	15,1	187,1	173,1	14,0
Яккасарой	34,5	34,5	0,0	23,2	23,2	0,0
Янгиҳаёт	413,1	314,7	98,4	134,9	36,5	98,4
Яшнобод	285,0	60,0	225,0	267,3	44,2	223,1

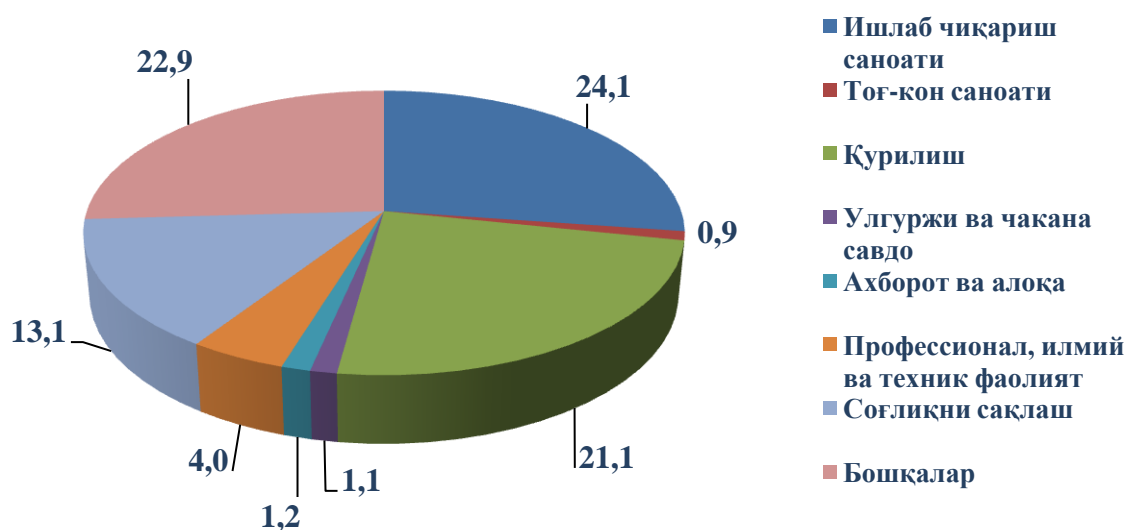
### Хорижий инвестиция ва кредитларни ўзлаштириш (млрд. сўм)



Тўғридан-тўғри ва бошқа хорижий инвестиция ва кредитларнинг ўзлаштирилган ҳажми 2021 йилнинг январь-мартда 1605,9 млрд. сўмни ёки ўтган йилнинг мос даврига нисбатан 142,5 % ни ташкил қилди.

### Айрим иқтисодий фаолият турлари бўйича хорижий инвестиция ва кредитлар таркиби, фоизда

2021 йил январь-март



Қуйидаги иқтисодий фаолият турлари бўйича хорижий инвестиция ва кредитлар энг кўп ўзлаштирилди: Ишлаб чиқариш саноати 24,1 % ни ташкил этиб ўтган йилнинг мос даврига нисбатан (120,2 % га) кўпайган.

Шу билан бирга, қуйидаги иқтисодий фаолият турларига хорижий инвестиция ва кредитлар кам ўзлаштирилди: Улгуржи ва чакана савдо 1,1 %, Тоғ кон саноати 0,9 %, Профessional, илмий ва техник фаолият 4,0 % ни ташкил қилди.

### Ижтимоий соҳа объектларининг қурилиши

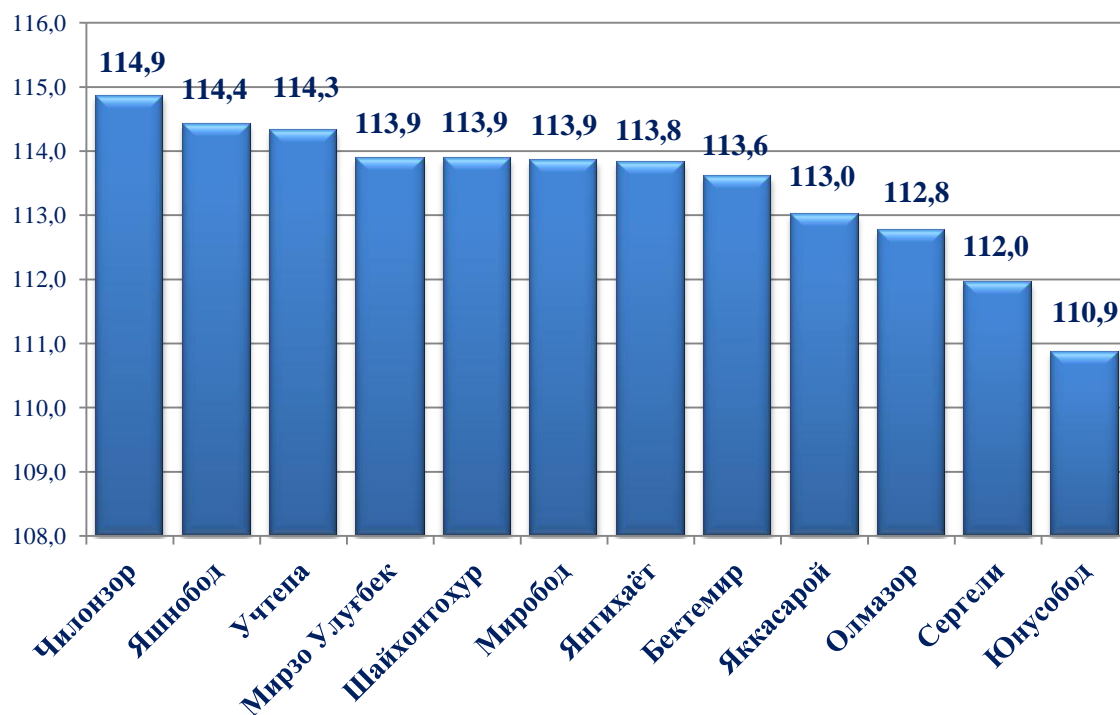
Ижтимоий соҳада жорий даврда жами умумий майдони 141,5 минг кв.м. бўлган 538 та турар жой объекти янги қурилиб ишга туширилган.

Ишга туширилган турар жойларнинг ҳудудлар кесимида кўрадиган бўлсак, энг кўпи Яшнобод туманида ишга туширилган 22,3 минг кв.м ва у шаҳар бўйича ишга туширилган жами умумий майдоннинг 15,8 % ни ташкил этди. Кейинги ўринларда, Юнусобод тумани эгаллаган бўлиб, 21,7 минг кв.м шаҳар бўйича ишга туширилган жами умумий майдоннинг 15,3% ни ташкил этишган.

### Қурилиш ишлари

Жорий йилнинг январь-март ойларида 4804,3 млрд. сўм ёки 2020 йилнинг январь-мартга нисбатан 113,3 % қурилиш ишлари бажарилди.

#### 2021 йил январь-март ойларида туманлар кесимида қурилиш ишларининг ўсиш суръати, ўтган йилнинг мос даврига нисбатан фоизда

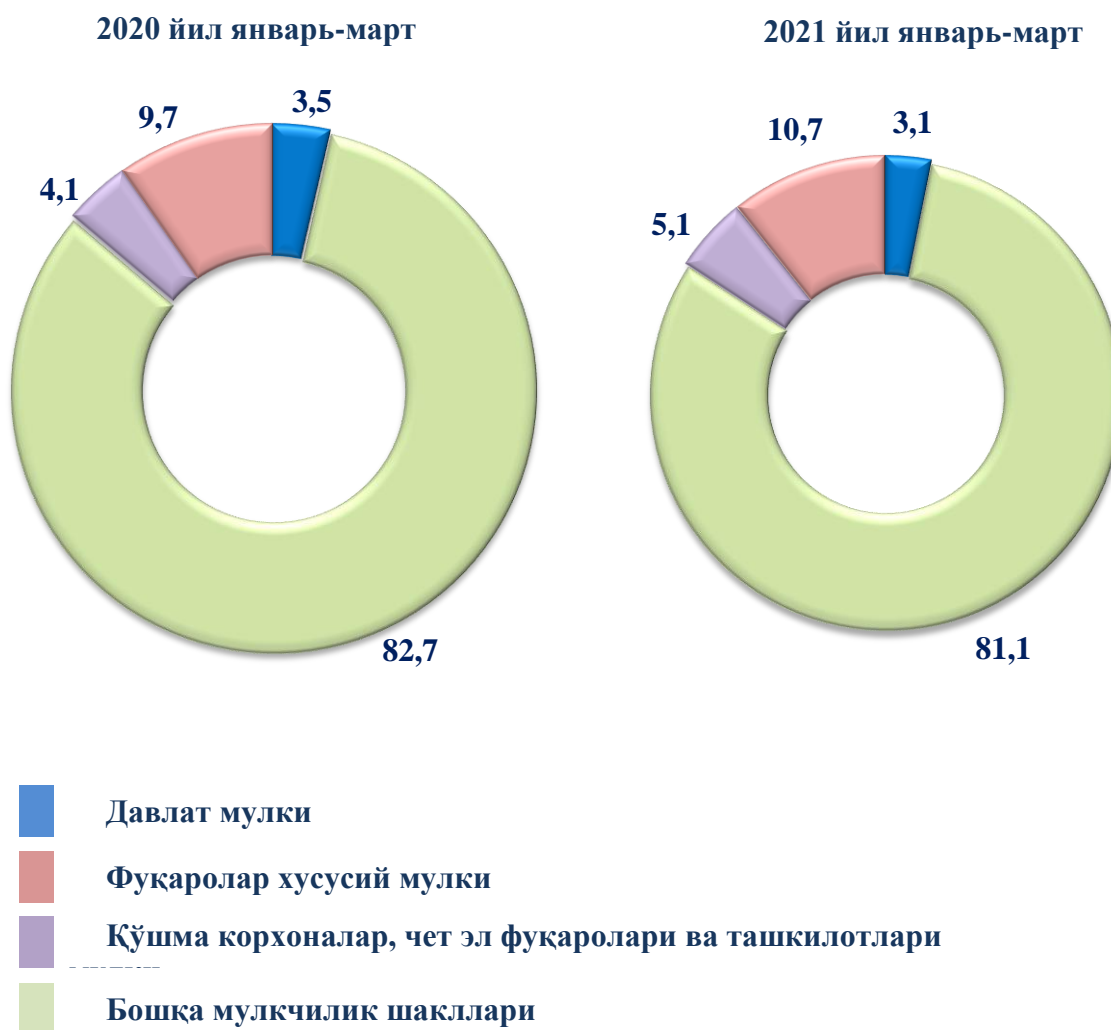


Қурилиш ишлари бўйича юкори ўсиш суръатлари қуйидаги туманларда кузатилди: Чилонзор туманида 114,9 % ва ўтган йилнинг мос даврига нисбатан ўсиш



суръати 11,1 % пунктга купайди, мос равишда, Учтепа, Яшнобод туманларида 114,3 % ва 114,4 %дан бўлиб (12,8 % ва 7,1 % пунктга), Миробод ҳамда Шайхонтохур тумани 113,9 % ва 113,9% дан бўлиб, ўтган йилнинг мос даврига нисбатан 12,8 % ва 9,6 % пунктга камайди. Нодавлат мулкчилик шаклидаги ташкилотлар томонидан 4674,8 млрд. сўмлик қурилиш ишлари амалга оширилиб, жами қурилиш ишлари ҳажмидаги улуши 97,3 фоизни ташкил қилди.

**Мулкчилик шакллари бўйича қурилиш ташкилотларининг  
ўз кучлари билан бажарган қурилиш ишлари тақсимои**  
(умумий ҳажмга нисбатан фоизда)



**Иқтисодий фаолият турлари бўйича бажарилган қурилиш ишлари**  
(млрд. сўм)



Қурилиш ишлари умумий ҳажмининг 62,7 фоизи бинолар ва иншоотларни қуриш бўйича қурилиш ишлари, 17,3 фоизи фуқаролик қурилиши объектларини қуриш бўйича қурилиш ишлари ва 20,0 фоизи ихтисослаштирилган қурилиш ишларига тўғри келди.

#### IV. ХИЗМАТЛАР

Хизматлар соҳасини ривожлантириш ижтимоий йўналтирилган бозор иқтисодиётини шакллантиришнинг энг муҳим шартларидан бири ҳисобланади. Бугунги кунда мамлакатда олиб борилаётган бозор ислохотлари жамиятни ривожлантиришнинг энг муҳим ижтимоий-иқтисодий вазифаларини ҳал қилишда хизмат кўрсатиш соҳасининг ролини оширишга катта таъсир кўрсатади.

Хизматлар соҳасида 74,8 мингдан ортиқ корхоналар ва ташкилотлар фаолият кўрсатмоқда, ушбу кўрсаткич ўтган йилнинг мос даврига нисбатан 16,7 % га кўпайди. Хизматлар соҳасида фаолият кўрсатаётган корхона ва ташкилотларнинг улуши таркибида 01.04.2021 йил ҳолатига энг катта улушни бошқа хизматларда (40,0 %), савдо хизматларда (37,7 %), яшаш ва овқатланиш бўйича хизматларда (9,1 %), ахборот ва алоқа хизматларда (5,5 %), ташиш ва сақлашда (5,3 %), энг кам улушни соғлиқни сақлаш хизматларида (2,4 %) ташкил этилди.

#### Хизматлар соҳасида фаолият кўрсатаётган корхон ва ташкилотларнинг улуши, фоизда (фермер ва деҳқон хўжаликларидан ташқари)



**Иқтисодий фаолият турлари бўйича ишлаб чиқарилган  
(кўрсатилган) бозор хизматларнинг ҳажми  
2021 йи январь-март ойларида**

	<i>Млрд. сўм</i>	<i>Ўсиш суръати, %</i>	<i>Жамига нисбатан %</i>
<b>Хизматлар – жами</b>	<b>22476,1</b>	<b>110,5</b>	<b>100,0</b>
алоқа ва ахборотлаштириш хизматлари	1871,3	117,9	8,3
молиявий хизматлар	6999,9	115,1	31,1
транспорт хизматлари	2220,0	100,4	9,9
шу жумладан: автотранспорт хизматлари	1430,2	103,0	6,4
яшаш ва овқатланиш хизматлари	826,7	104,6	3,7
савдо хизматлари	5215,4	105,4	23,2
кўчмас мулк билан боғлиқ хизматлар	876,7	105,5	3,9
таълим соҳасидаги хизматлар	1248,5	126,1	5,6
соғлиқни сақлаш соҳасидаги хизматлар	510,9	98,7	2,3
ижара хизматлари	387,8	98,9	1,7
компьютерлар ва маиший товарларни таъмирлаш бўйича хизматлар	161,1	110,6	0,7
шахсий хизматлар	292,4	102,0	1,3
меъморчилик, муҳандислик изланишлари, техник синовлар ва таҳлил соҳасидаги хизматлар	683,6	111,9	3,0
бошқа хизматлар	1181,8	118,0	5,3

Хизматлар таркибида энг катта улушни молиявий хизматлар (31,1 %), савдо хизматлари (23,2 %), транспорт хизматлари (9,9 %) ва алоқа ва ахборотлаштириш хизматлари (8,3 %) ташкил этади. Хизматлар умумий ҳажмида паст улушларни компьютерлар ва маиший товарларни таъмирлаш бўйича хизматлар (0,7 %) ҳамда шахсий хизматлар (1,3 %) эгаллади.

**Иқтисодий фаолият турлари бўйича хизматлар таркиби, фоизда**  
(2021 йил январь–март ойлари)



Бозор хизматларининг умумий ҳажмидаги молиявий хизматлари 31,1 % энг юқори улушни ташкил этади. Молиявий хизматлар оддий тақсимлаш механизмидан истеъмолчига йўналтирилган бозор талабларини шакллантириш жараёнларида фаол иштирокчига айланди. Ҳозирги вақтда, молиявий хизматлар иқтисодиётда кўрсатилган жами хизматлар ҳажмининг сезиларли қисми ҳисобланади.

Савдо хизматлари таркибида улгуржи савдо (автомобиллар ва мотоцикллар савдосидан ташқари) хизматлари юқори улушни ташкил этади – 48,5 %.

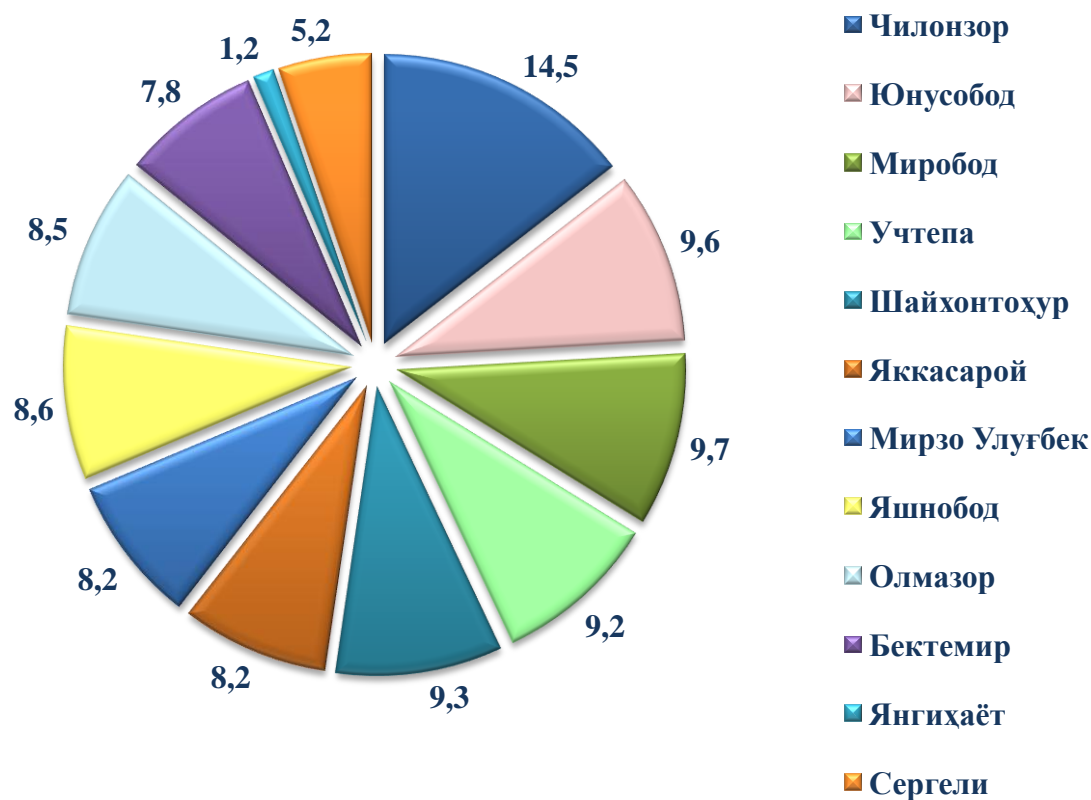


**Туманлар кесимида савдо хизматларнинг ҳажми**  
(2021 йил январь-март ойлари)

	<i>Жами</i>		
	<i>млрд. сўм</i>	<i>2020 йил январь-мартга нисбатан, %</i>	<i>Савдо хизматлари ҳажмида туманларнинг улуши, %</i>
<b>Тошкент шаҳри</b>	<b>5215,4</b>	<b>105,4</b>	<b>100,0</b>
<i>туманлар:</i>			
Бектемир	407,3	106,4	7,8
Мирзо Улуғбек	426,9	103,2	8,2
Миробод	504,2	114,6	9,7
Олмазор	443,9	114,5	8,5
Сергели	269,4	94,2	5,2
Учтепа	480,4	100,6	9,2
Чилонзор	758,7	100,6	14,5
Шайхонтохур	485,5	103,9	9,3
Юнусобод	499,2	107,4	9,6
Яккасарой	426,7	97,5	8,2
Яшнобод	448,4	120,1	8,6
Янгиҳаёт	64,8	106,1	1,2

Туманлар ўртасида савдо хизматлари бўйича ўтган йилнинг мос даврига нисбатан юқори ўсиш суръатлари Яшнобод (120,1 %), Олмазор (115,6 %), Миробод (114,6 %), туманларида қайд этилди. Савдо хизматлари бўйича унча юқори бўлмаган ўсиш суръатлари Яккасарой (97,5 %) ва Сергели (94,2 %) туманларида қайд этилди.

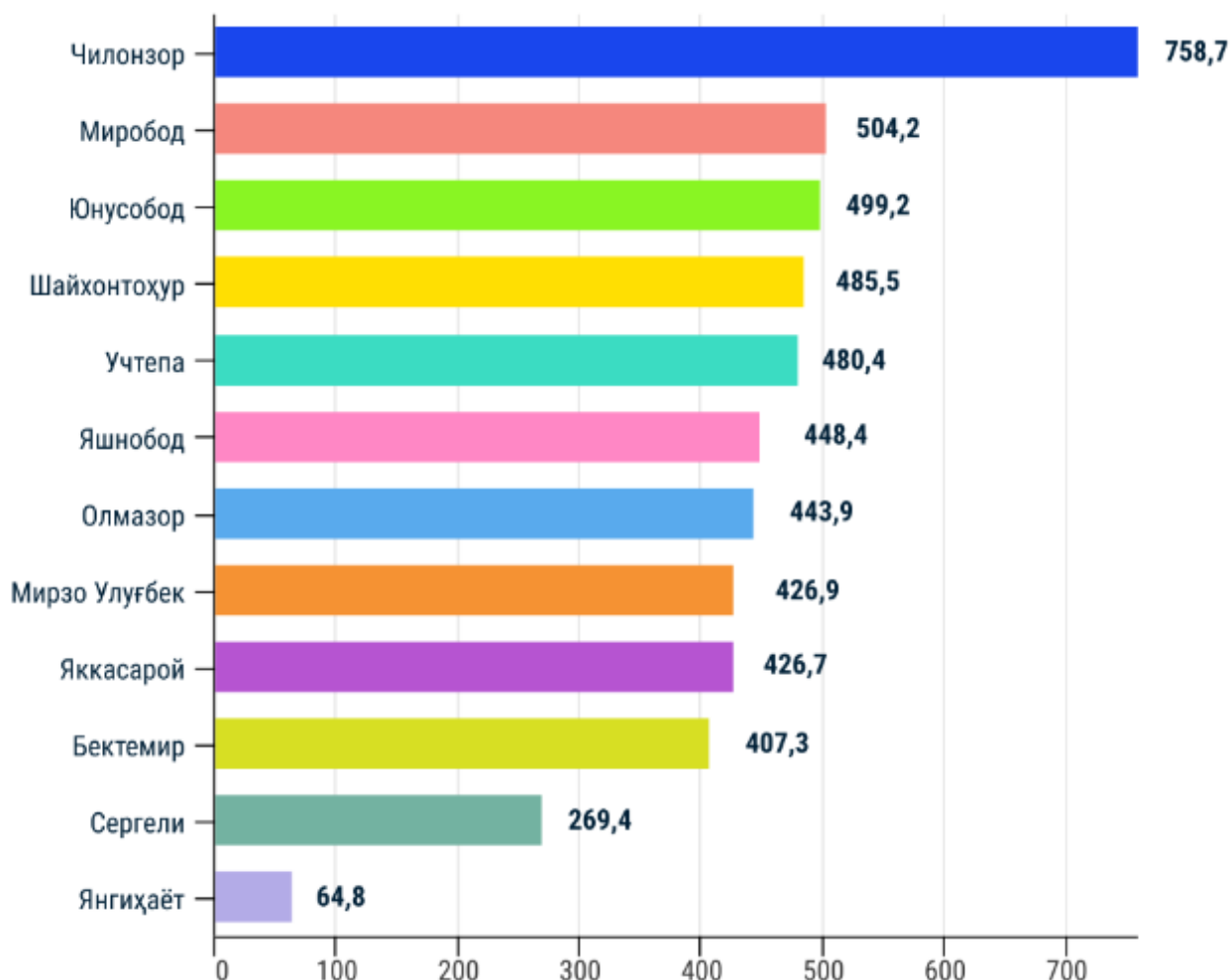
**Савдо хизматларнинг умумий ҳажмида туманларнинг улуши, фоизда**  
(2021 йил январь–март ойларида)



Туманлар ўртасида савдо хизматлари бўйича юқори улушга эга бўлган Чилонзор (14,5 %), Миробод (9,7 %), Юнусобод (9,6 %), Шайхонтохур (9,3 %) туманларида қайд этилди.

Савдо хизматлари бўйича унча юқори бўлмаган улушга Сергели (5,2 %), Янгиҳаёт (1,2 %) туманларида қайд этилди.

**Туманлар бўйича савдо хизматларнинг ҳажми, млрд. сўмда**  
(2021 йил январь–март ойларида)



Туманлар ўртасида савдо хизматлари бўйича юқори ҳажмга эга бўлган Чилонзор (758,7 млрд. сўм), Миробод (504,2 млрд. сўм), Юнусобод (499,2 млрд. сўм), Шайхонтохур (485,5 млрд. сўм) ва Учтепа (480,4млрд. сўм) туманларида қайд этилди.

Савдо хизматлари бўйича унча юқори бўлмаган ҳажмга Бектемир (407,3 млрд. сўм) Сергели (269,4 млрд. сўм), ва Янгиҳаёт (64,8 млрд. сўм) туманларида қайд этилди.



**Транспорт хизматларининг таркиби, фоизда**  
(2021 йил январь–март ойларида)



Хизматлар таркибида транспорт хизматлари – 9,9 % улуш билан етакчилар қаторини эгаллайди. Юklar ва йўловчиларни ташиш бўйича хизматлар ҳажмининг ошиш омиллари янги бино ва иншоотларни қуриш ва реконструкция қилиш, саноат зоналарини ташкил этиш ва кенгайтириш, савдо тармоқларини кенгайтириш, туризм фаолиятини ривожлантириш ҳисобланади.

Транспорт хизматлари таркибида автомобиль транспортининг улуши 64,4 % билан устунликка эга.

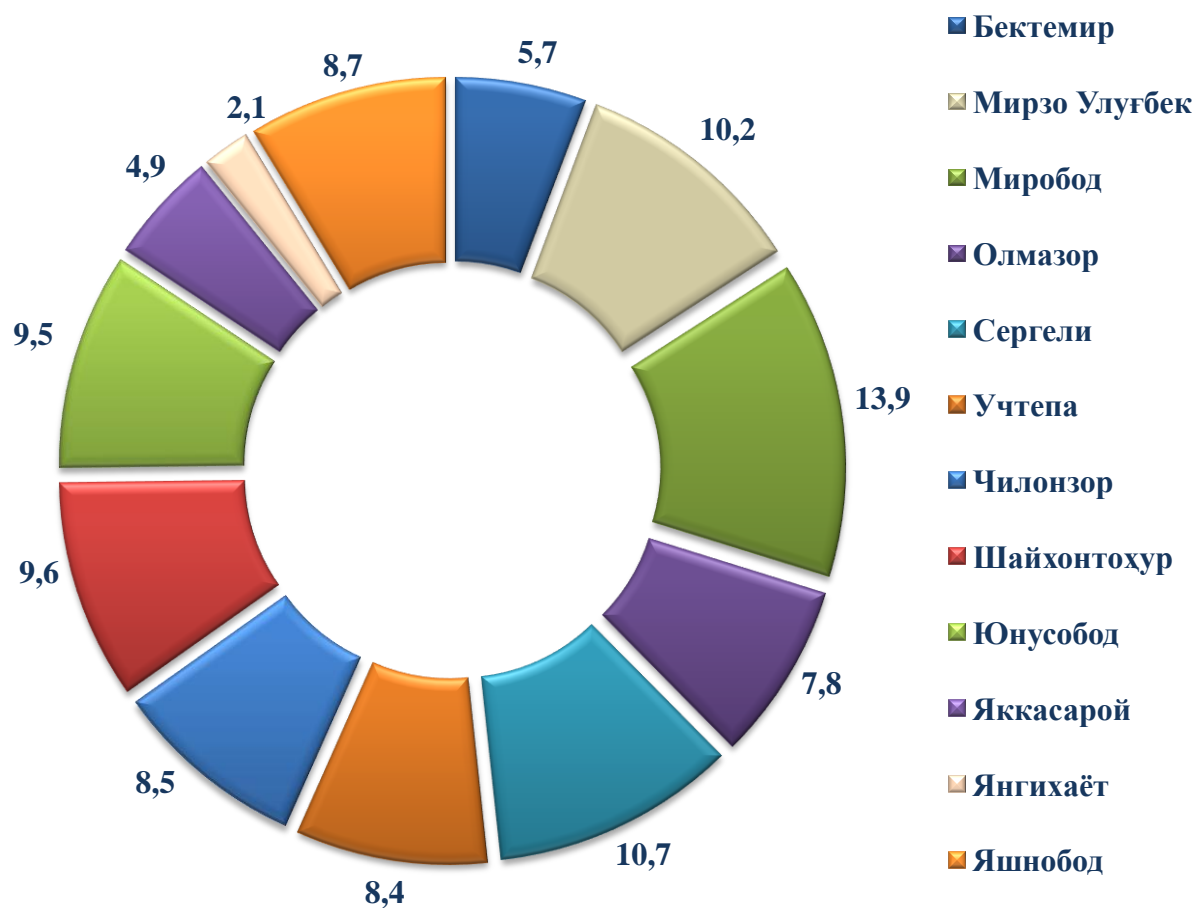
**Туманлар кесимида транспорт хизматларнинг ҳажми,  
2021 йил январь-март ойларида**

	<i>Жами</i>		
	<i>млрд. сўм</i>	<i>2020 йил январь-мартга нисбатан, %</i>	<i>Транспорт хизматлар ҳажмида туманларнинг улуши, %</i>
<b>Тошкент шаҳри</b>	<b>2220,0</b>	<b>100,4</b>	<b>100,0</b>
<i>туманлар:</i>			
Бектемир	126,2	134,3	5,7
Мирзо Улуғбек	225,9	108,4	10,2
Миробод	309,3	94,9	13,9
Олмазор	173,5	102,9	7,8
Сергели	237,9	72,8	10,7
Учтепа	186,2	104,2	8,4
Чилонзор	189,3	99,1	8,5
Шайхонтоҳур	212,3	106,7	9,6
Юнусобод	209,9	104,8	9,5
Яккасарой	109,7	110,2	4,9
Яшнобод	194,2	112,4	8,7
Янгиҳаёт	45,6	96,1	2,1

Туманлар ўртасида транспорт хизматлари бўйича ўтган йилнинг мос даврига нисбатан юқори ўсиш суръатлари Бектемир (134,3 %), Яшнобод (112,4 %), Яккасарой (110,2 %), Мирзо Улуғбек (108,4 %), туманларида қайд этилди.

Транспорт хизматлари бўйича унча юқори бўлмаган ўсиш суръатлари Янгиҳаёт (96,1 %), Миробод (94,9 %) ва Сергели (72,8 %) туманларида қайд этилди.

Транспорт хизматларнинг умумий ҳажмида туманларнинг улуши, *фоизда*  
(2021 йил январь–март ойларида)



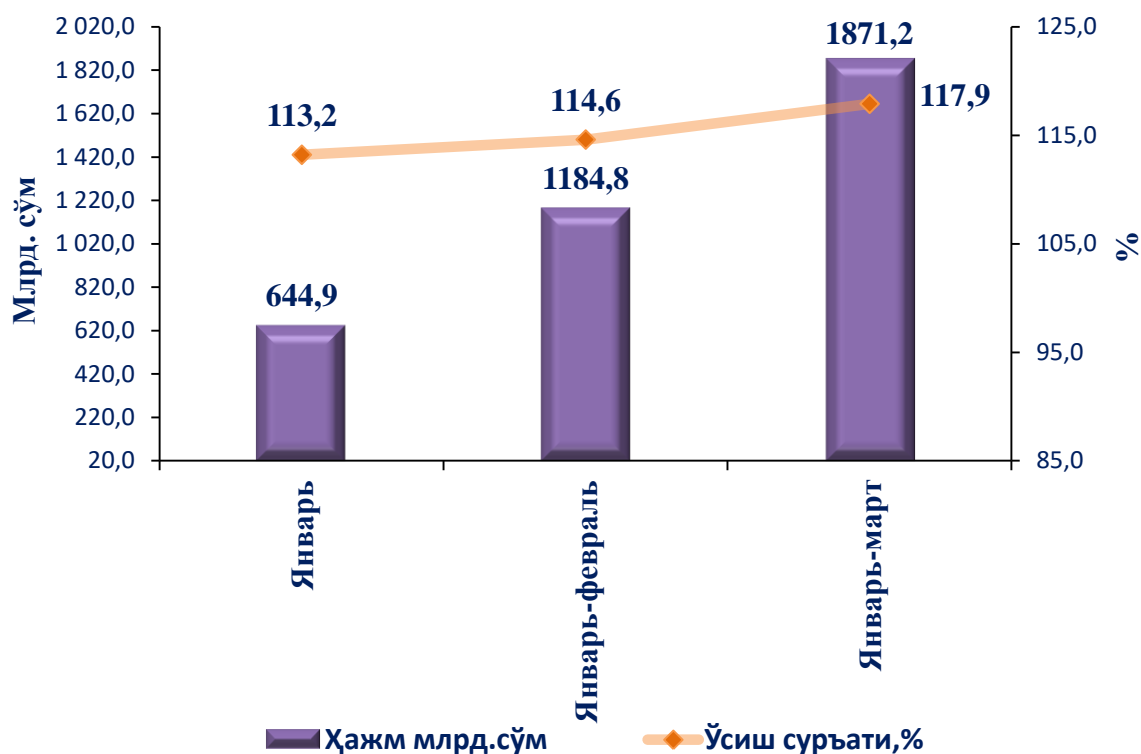
Туманлар кесимида транспорт хизматлари бўйича энг юқори улуш Миробод (13,9 %), Сергели (10,7 %), Мирзо Улугбек (10,2 %) ва Юнусобод (9,5%) туманларида қайд этилди.

Транспорт хизматлари бўйича унча юқори бўлмаган улуш Олмазор (7,8 %), Бектемир (5,7 %) , Яккасарой (4,9 %) ва Янгиҳаёт (2,1 %) туманларида қайд этилди.

**Туманлар кесимида алоқа ва ахборотлаштириш  
хизматларнинг ҳажми,  
2021 йи январь-март ойларида**

	<i>Жами</i>		
	<i>млрд. сўм</i>	<i>2020 йил январь-мартга нисбатан, %</i>	<i>Алоқа ва ахборотлаштириш хизматлар ҳажмида туманларнинг улуши, %</i>
<b>Тошкент шаҳри</b>	<b>1871,2</b>	<b>117,9</b>	<b>100,0</b>
<i>туманлар:</i>			
Бектемир	20,7	109,2	1,1
Мирзо Улуғбек	168,1	104,8	9,0
Миробод	308,7	126,0	16,5
Олмазор	170,5	105,8	9,1
Сергели	54,1	107,8	2,9
Учтепа	95,9	106,7	5,1
Чилонзор	182,0	105,3	9,7
Шайхонтоҳур	249,2	139,3	13,3
Юнусобод	279,4	128,3	14,9
Яккасарой	165,7	110,6	8,9
Яшнобод	176,2	117,6	9,4
Янгиҳаёт	0,7	117,4	0,1

**Тошкент шаҳрида алоқа ва ахборотлаштириш  
хизматларининг ҳажми ва ўсиш суръати  
(2021 йил январь-март ойлари)**



Ахборот технологияларининг ривожланиши замонавий инсоннинг турмуш тарзига сезиларли даражада таъсир қилади. Йилдан-йилга одамлар интернет ва мобиль телефонлардан фойдаланган ҳолда операцияларни амалга ошириш учун кўпроқ имкониятларга эга бўлмоқда. Замонавий бизнесни ривожлантиришда ахборот ва хизматлардан реал вақтда масофавий эркин фойдаланиш ҳуқуқи муҳим ўрин тутади.

Бугунги кунда Тошкент шаҳрида ахборот-коммуникация технологияларини (АКТ) давлат бошқаруви тизимида, иқтисодиётнинг тармоқларида, ижтимоий соҳа ва одамларнинг кундалик ҳаётида жорий этишни изчил амалга оширишга қаратилган кенг кўламли ишлар олиб борилмоқда.

2021 йил январь–март ойларида Тошкент шаҳри бўйича алоқа ва ахборотлаштириш хизматлари ҳажми 1871,2 млрд. сўмга тенг бўлди. 2020 йил январь–март ойларига нисбатан алоқа ва ахборотлаштириш хизматларининг ўсиш суръати 117,9 % ни ташкил этди.

Алоқа ва ахборотлаштириш хизматлари ҳажмида энг катта улуш (60,9 %) телекоммуникация хизматлари (симли ва мобиль алоқа хизматлари, интернет, йўлдош алоқа хизматлари ва б.қ.) ҳиссасига тўғри келади.

**Алоқа ва ахборотлаштириш хизматлари таркиби, фоизда**  
(2021 йил январь–март ойлари учун)



Ахборот-коммуникация технологиялари (АКТ) ва молия-кредит муассасалари хизматлари тез ривожланаётган хизмат турлари ҳисобланади. Янги технологияларга ва бозорни эркинлаштириш натижаларига таяниб, бу фаолият турлари ҳозирги вақтда ривожланишнинг янги босқичи сифатида пайдо бўлди ва бугунги кунда жамиятнинг технологик тараққиёти ва иқтисодиётнинг глобаллашувида ҳал қилувчи роль ўйнайди.

Кўрсатилаётган хизматлар сифатини ошириш, АКТ соҳасида инновацияларни жорий этиш бўйича амалга оширилаётган чора-тадбирлар натижасида янги турдаги хизматларнинг пайдо бўлиши алоқа ва ахборотлаштириш хизматлари ҳажмини оширишга таъсир кўрсатади.

Туманлар ўртасида алоқа ва ахборотлаштириш хизматлари бўйича ўтган йилнинг мос даврига нисбатан юқори ўсиш суръатлари Шайхонтоҳур (139,3%), Юнусобод (128,3 %), Миробод (126,0 %), қайд этилди.

Алоқа ва ахборотлаштириш хизматлари бўйича унча юқори бўлмаган ўсиш суръатлари Олмазор (105,8 %), Учтепа (106,7 %) ва Чилонзор (105,3 %) туманларида қайд этилди.

**Алоқа ва ахборотлаштириш хизматларнинг умумий ҳажмида  
туманларнинг улуши, фоизда  
(2021 йил январь-март ойлари)**

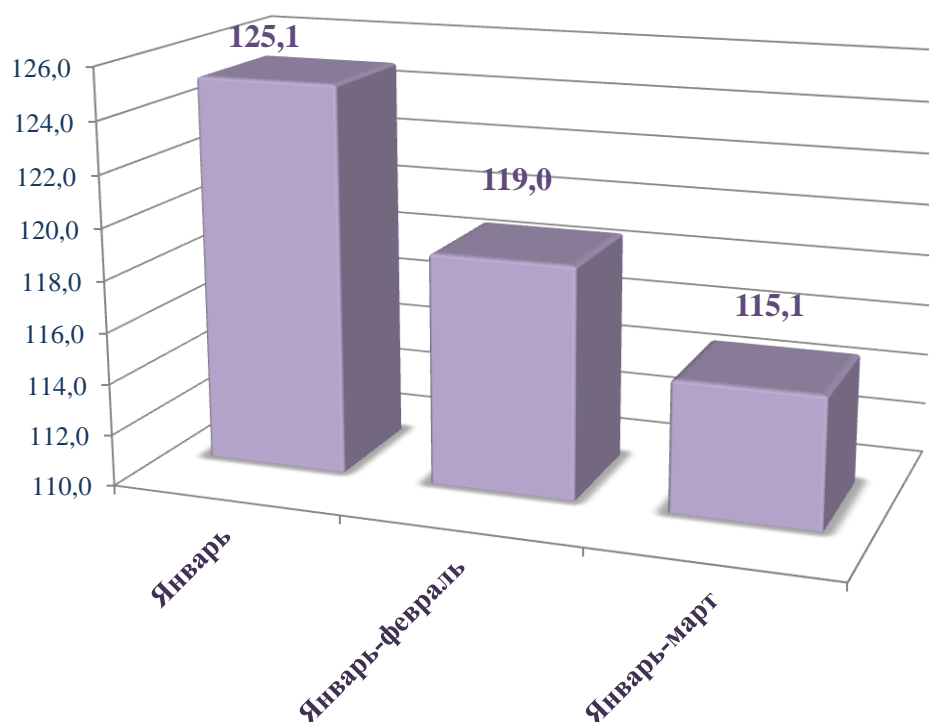


Туманлар ўртасида алоқа ва ахборотлаштириш хизматлари бўйича юқори улуш Миробод (16,5 %), Юнусобод (14,9 %), Шайхонтоҳур (13,3 %), туманларида қайд этилди.

Алоқа ва ахборотлаштириш хизматлари бўйича унча юқори бўлмаган улуш Учтепа (5,1 %), Сергели (2,9 %), Бектемир (1,1 %) туманларида қайд этилди.

Пул-кредит тизимини ислоҳ қилиш дастурида банк тизимини барқарорлигини таъминлаш, халқаро стандартларга мувофиқ банк фаолиятини янада такомиллаштириш, қўшимча инвестицияларни жалб қилиш, банк ва суғурта ташкилотларига кўрсатиладиган ахборот-коммуникация технологияларидан фойдаланган ҳолда янги хизмат турларини жорий этиш, молиявий хизматлар ҳажмини янада кенгайтиришга алоҳида эътибор қаратилмоқда.

**Тошкент шаҳрида ўтган йилнинг мос даврларига нисбатан молиявий  
хизматларнинг ўсиш суръатлари, фоизда**  
(2021 йил январь–март ойлари)



Натижада, 2021 йил январь–март ойларида кўрсатилган молиявий хизматлар ҳажми 6999,9 млрд. сўмга тенг бўлди, ўсиш 115,1 % ни ташкил этди.



**Молиявий хизматларнинг таркиби, фоизда**  
(2021 йил январь–март ойлари)



Валюта сиёсатини эркинлаштириш, шунингдек, истиқболли инвестиция лойиҳаларини кредитлаш қўламини кенгайтириш, молиявий ташкилотлар томонидан инновацион хизматлар кўрсатиш (кредит бериш ва депозит ҳисоб рақамларни очиш бўйича электрон хизматлар кўрсатиш) борасида амалга оширилаётган ислохотлар молиявий хизматлар ҳажмининг ошишига таъсир кўрсатди.

Молиявий хизматлар умумий ҳажмида суғурта ва нафақа таъминоти бўйича хизматлардан ташқари молиявий хизматлар улуши (91,3 %) устунлик қилмоқда. Молиявий хизматлар умумий ҳажмида суғурта хизматларининг улуши 5,0 % ни, ёрдамчи молиявий фаолият 3,7 % ни ташкил этди.

**Худудлар кесимида молиявий хизматларнинг ҳажми  
2021 йил январь-март ойларида**

	<i>Жами</i>		
	<i>млрд. сўм</i>	<i>2020 йил январь-мартга нисбатан, %</i>	<i>Молиявий хизматлар ҳажмида туманларнинг улуши, %</i>
<b>Тошкент шаҳри</b>	<b>6999,9</b>	<b>115,1</b>	<b>100,0</b>
<i>туманлар:</i>			
Бектемир	40,9	113,9	0,6
Мирзо Улуғбек	658,8	119,7	9,4
Миробод	886,5	108,4	12,7
Олмазор	401,1	97,0	5,7
Сергели	269,7	110,4	3,9
Учтепа	338,9	120,1	4,8
Чилонзор	1067,7	124,6	15,3
Шайхонтоҳур	845,4	132,3	12,1
Юнусобод	1527,3	113,7	21,8
Яккасарой	653,3	96,5	9,3
Яшнобод	303,6	148,6	4,3
Янгиҳаёт	6,7	368,3	0,1

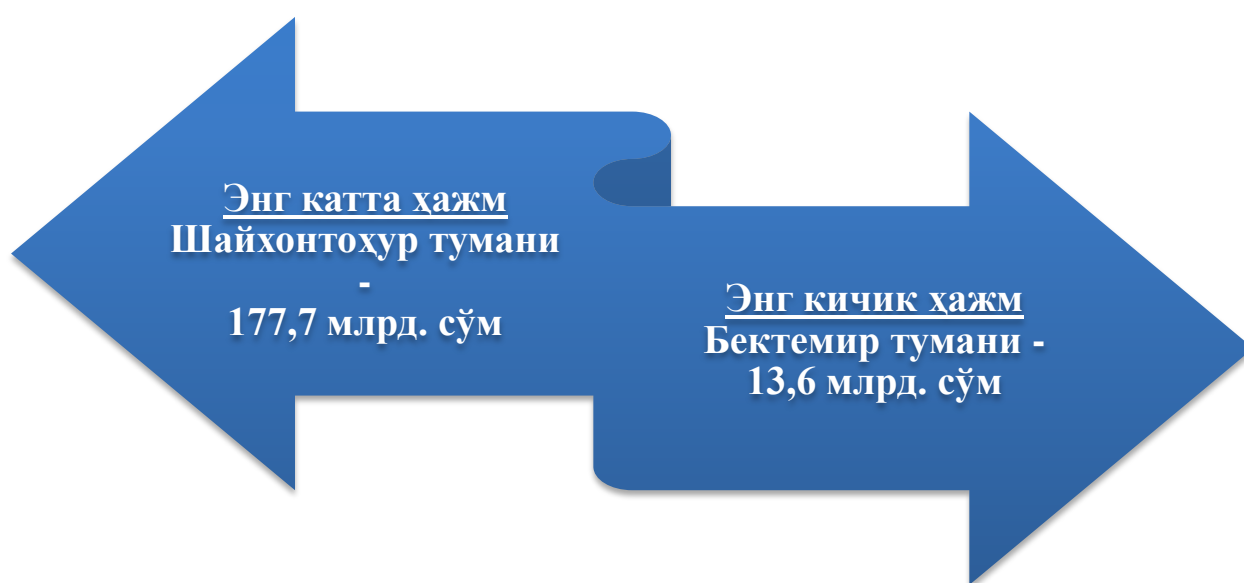
## Яшаш ва овқатланиш бўйича хизматлар

2020 йил январь–март ойларига нисбатан яшаш ва овқатланиш бўйича хизматларининг ўсиш суръати 104,6 % ни, ҳажми эса 826,7 млрд. сўмга етди.

Яшаш ва овқатланиш бўйича хизматлар ҳажмида озиқ-овқат ва ичимлик суви билан таъминлаш бўйича хизматлар улуши 77,2 % билан устунлик қилади. Яшаш бўйича хизматлар улуши 22,8 % ни ташкил этди.

### Яшаш ва овқатланиш бўйича хизматлар ҳажмини таққослаш, млрд.сўм

(2021 йил январь–март ойларида)

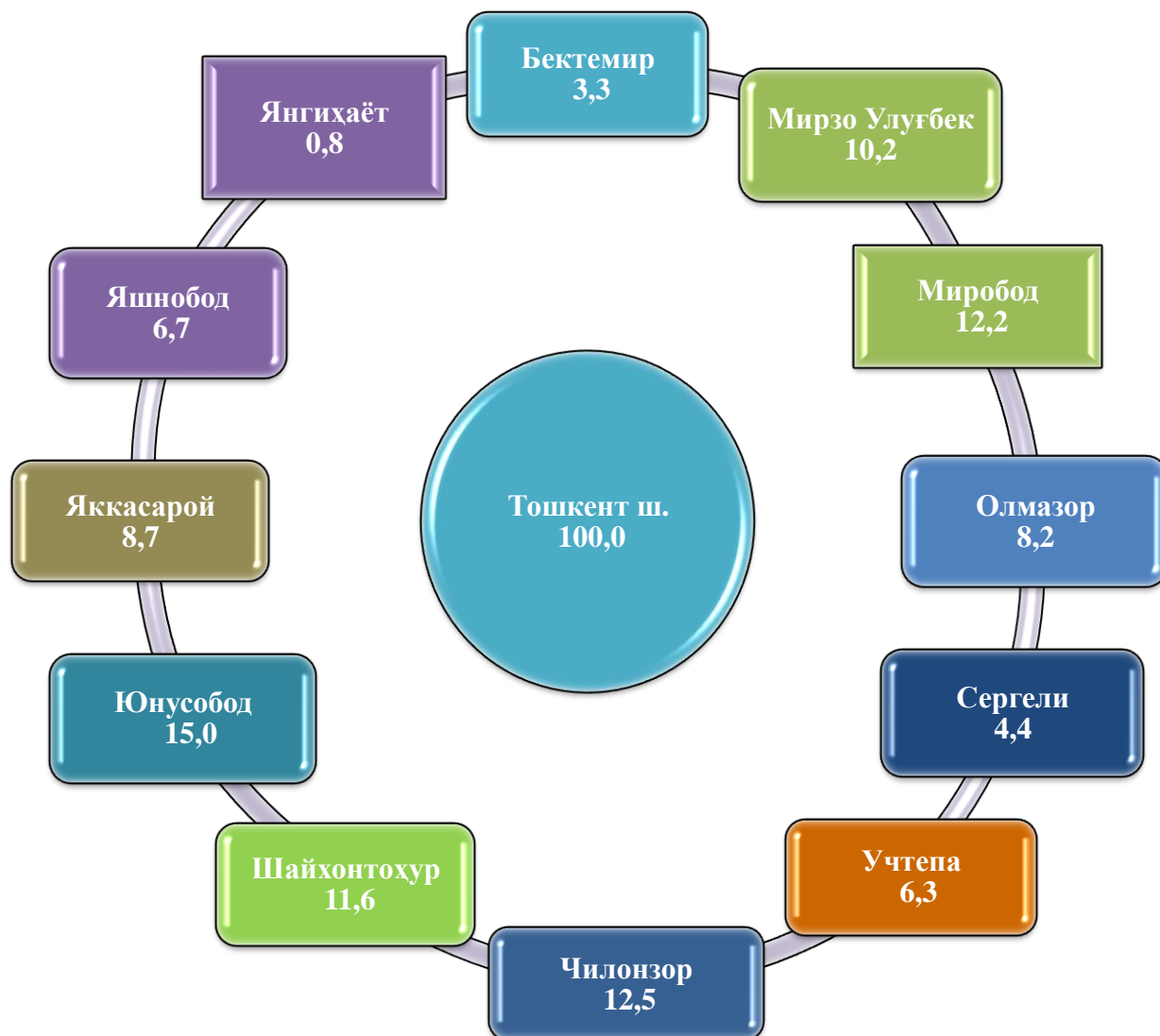


Яшаш ва овқатланиш хизматлари бўйича энг катта ҳажм Шайхонтоҳур туманида 177,7 млрд. сўм қайд этилди. Энг кичик ҳажм эса Бектемир туманида 13,6 млрд. сўм кузатилди.

**Туманлар кесимида ишлаб чиқарилган (кўрсатилган)  
бозор хизматларнинг ҳажми,  
2021 йи январь-март ойларида**

	<i>Жами</i>			<i>Аҳоли жон бошига</i>	
	<i>млрд. сўм</i>	<i>2020 йил январь- мартга нисбатан, %</i>	<i>Жами хизматлар ҳажмида ҳудудларнинг улуши, %</i>	<i>минг сўм</i>	<i>2020 йил январь- мартга нисбатан, %</i>
<b>Тошкент шаҳри</b>	<b>22476,1</b>	<b>110,5</b>	<b>100,0</b>	<b>8308,2</b>	<b>105,4</b>
<i>туманлар:</i>					
Бектемир	739,2	114,8	3,3	23392,0	132,8
Мирзо Улуғбек	2297,0	111,4	10,2	8039,9	107,5
Миробод	2788,9	112,2	12,4	19462,0	108,7
Олмазор	1840,4	108,4	8,2	4866,2	104,9
Сергели	985,3	92,4	4,4	9277,5	172,9
Учтепа	1406,7	102,1	6,3	5036,4	103,6
Чилонзор	2816,7	109,7	12,5	10767,3	104,1
Шайхонтоҳур	2604,2	117,6	11,6	7461,9	118,2
Юнусобод	3368,4	108,9	15,0	9547,6	105,6
Яккасарой	1956,6	102,9	8,7	16039,2	100,1
Яшнобод	1500,4	119,2	6,7	5773,3	113,9
Янгиҳаёт	172,2	110,6	0,7	1268,6	-

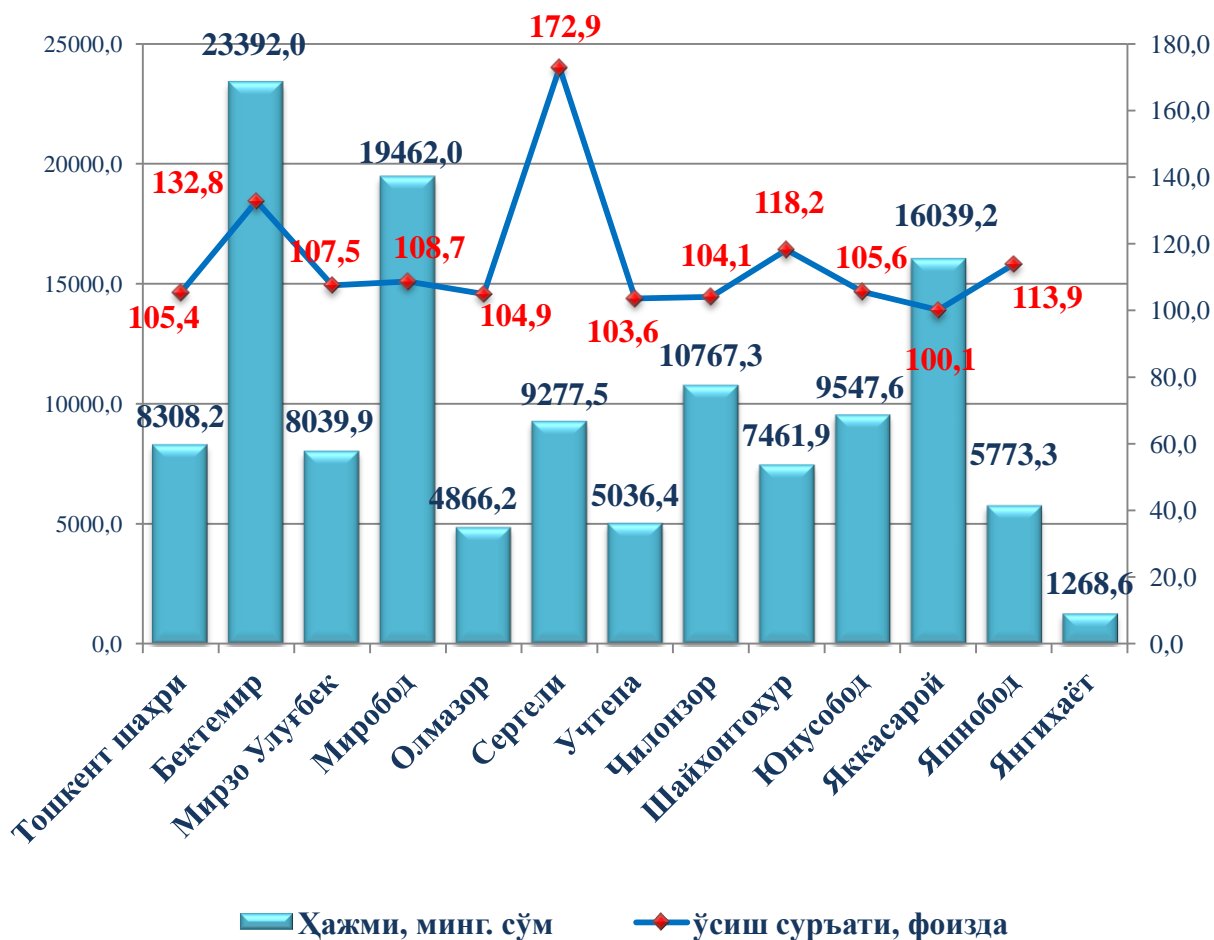
**Тошкент шаҳри бўйича хизматларнинг умумий  
ҳажмида туманларнинг улуши, фоизда  
(2021 йил январь–март ойлари учун)**



Кўрсатилган хизматлар умумий ҳажмида энг кичик улушларни Яшнобод (6,7 %), Сергели (4,4 %), Бектемир (3,3 %), Янгиҳаёт (0,8 %), туманлари эгаллайди.

Аҳоли жон бошига кўрсатилган хизматлар бўйича энг юқори кўрсаткич Миробод туманида – 19462,0 млн. сўмга тенг бўлиб, ўсиш суръати ўтган йилнинг шу даврига нисбатан 108,7 % ни ташкил этди.

**Туманлар бўйича аҳоли жон бошига кўрсатилган бозор  
хизматларининг ҳажми ва ўсиш суръати  
(2021 йил январь–март ойлари учун)**



Аҳоли жон бошига кўрсатилган хизматларнинг энг паст кўрсаткичи Учтепа (5036,4 минг. сўм), Олмасор (4 866,2 минг. сўм), Янгиҳаёт (1268,6 минг. сўм) туманларида кузатилди.

Туманлар ўртасида юқори ўсиш суръатлари Бектемир (132,8 %), Миробод (108,7 %), Яккасарой (100,1 %) туманларида кузатилди.

Туманлар ўртасида паст ўсиш суръатлари Учтепа (103,6 %), Олмасор (104,9 %) , туманларида кузатилди.

## V. ТРАНСПОРТ

**Юк ташиш.** 2021 йил январь-март ойларида барча транспорт турлари томонидан 42,5 млн. тонна юк ташилган бўлиб, бу ўтган йилнинг шу даврига нисбатан 161,3 фоизни ташкил этди.

Юк айланмаси барча транспорт турлари томонидан 416,6 млн.тн-км. бўлиб, 136,6 фоиз ташкил қилди.

Юк ташиш ва юк айланмаси транспорт турлари бўйича қуйидагича ифодаланади:

### Транспорт турлари бўйича юк ташиш ва юк айланмаси ҳажми

	2021 йил январь-март	2020 йил январь-мартга нисбатан, фоиз ҳисобида
--	-------------------------	---

Ташилган юк, млн. тн	42,5	161,3
----------------------	------	-------

*шу жумладан:*

автомобил транспортида	42,5	161,3
------------------------	------	-------

Юк айланмаси, млн. тн-км	416,6	136,6
--------------------------	-------	-------

<i>шу жумладан:</i>		
---------------------	--	--

автомобил транспортида	416,6	136,6
------------------------	-------	-------

Якка тартибдаги тадбиркорларнинг автомобил транспортининг юк айланмаси 2020 йил январь–мартга нисбатан 6,6 фоизга камайди ва 416,6 млн. тн-км.ни ташкил қилди.

Юк айланмасининг умумий ҳажмида хусусий юк ташувчиларнинг улуши 12,3 фоизни ташкил этди (2020 йил январь–мартда 16,4 фоиз).

**Йўловчи ташиш.** 2021 йил январь-март ойларида барча транспорт турлари томонидан 294,1 млн.киши ташилган бўлиб, бу кўрсаткич ўтган йилнинг шу даврига нисбатан 5,3 фоизга камайган. Йўловчи ташиш айланмаси ушбу даврда 2,0 фоизга ошиб, 2661,6 млн. йўловчи-км. ни ташкил қилди.

**Транспорт турлари бўйича йўловчи ташиш ва йўловчи  
айланмаси қуйидагича ифодаланади**

	<i>2021 йил январь-март</i>	<i>2020 йил январь-мартга нисбатан, фоиз ҳисобида</i>
Транспортда ташилган йўловчилар, млн. киши	294,1	94,7
шу жумладан, автомобил транспортида	270,2	92,8
Йўловчи айланмаси, млн. йўловчи-км	2661,6	102,0
шу жумладан, автомобил транспортида	2487,4	100,7

Хусусий йўловчи ташувчилар автомобил транспортида йўловчи айланмаси 2020 йил январь-мартга нисбатан 4,1 фоизга ошди ва 1558,6 млн. йўловчи-км.ни ташкил қилди. Йўловчи айланмасининг умумий ҳажмида хусусий йўловчи ташувчиларнинг улуши 62,7 фоизни ташкил этди (2020 йил январь-мартда 60,7 фоиз).



## VI. ИСТЕЪМОЛ БОЗОРИ

2021 йилнинг январь–март ойларида чакана савдо товар айланмаси 11225,9 млрд. сўмни ёки 2020 йилнинг шу даврига нисбатан 108,2 % ни ташкил қилди.

Йирик корхоналарнинг чакана савдо товар айланмаси 50 % га ўсиб, 4208,4 млрд. сўмни ва умумий чакана савдо товар айланмасидаги улуши 37,5 % ни ташкил қилди.

Кичик корхона ва микрофирмаларнинг товар айланмаси 3 369,8 млрд. сўмга етди, умумий чакана савдо товар айланмасидаги улуши эса 30,0 % ни ташкил қилди.

Умумий товар айланмаси ҳажмининг 3647,7 млрд. сўми якка тартибдаги тадбиркорлар ва жисмоний шахсларнинг ҳисобига тўғри келди 2020 йилнинг шу даврига нисбатан 6,9 % га камайди. Ушбу секторнинг жами чакана савдо товар айланмаси ҳажмидаги улуши 32,5 % га тенг бўлди.

### Чакана савдо товар айланмаси (овқатланишни қўшган ҳолда) таркиби, фоизда (2021 йил январь–март ҳолатига)



2021 йилнинг январь–март ойларида чакана савдо товар айланмаси таркиби давлат ва нодавлат шакллари бўйича қуйидагича ифодаланади.

Давлат мулки 6,7 млрд.сўмни умумий чакана савдо товар айланмасидаги улуши 0,2 % ни ташкил қилди.

Нодавлат мулки 30696,4 млрд. сўмни умумий чакана савдо товар айланмасидаги улуши 99,9 % ни ташкил қилди.

Чакана савдо товар айланмаси ҳажмда катта улушга эга бўлган Чилонзор тумани 14,6 %, Юнусобод тумани 13,8 %, Учтепа тумани 11,0 %, Шайхонтоҳур тумани 10,4 % ва Яккасарой тумани 9,5 % ни ташкил этган бўлса, Олмазор тумани 6,2 %, Мирзо Улуғбек 6,0 % ва Янгиҳаёт тумани 0,8 % улуш билан энг паст кўрсаткични кайд этди.

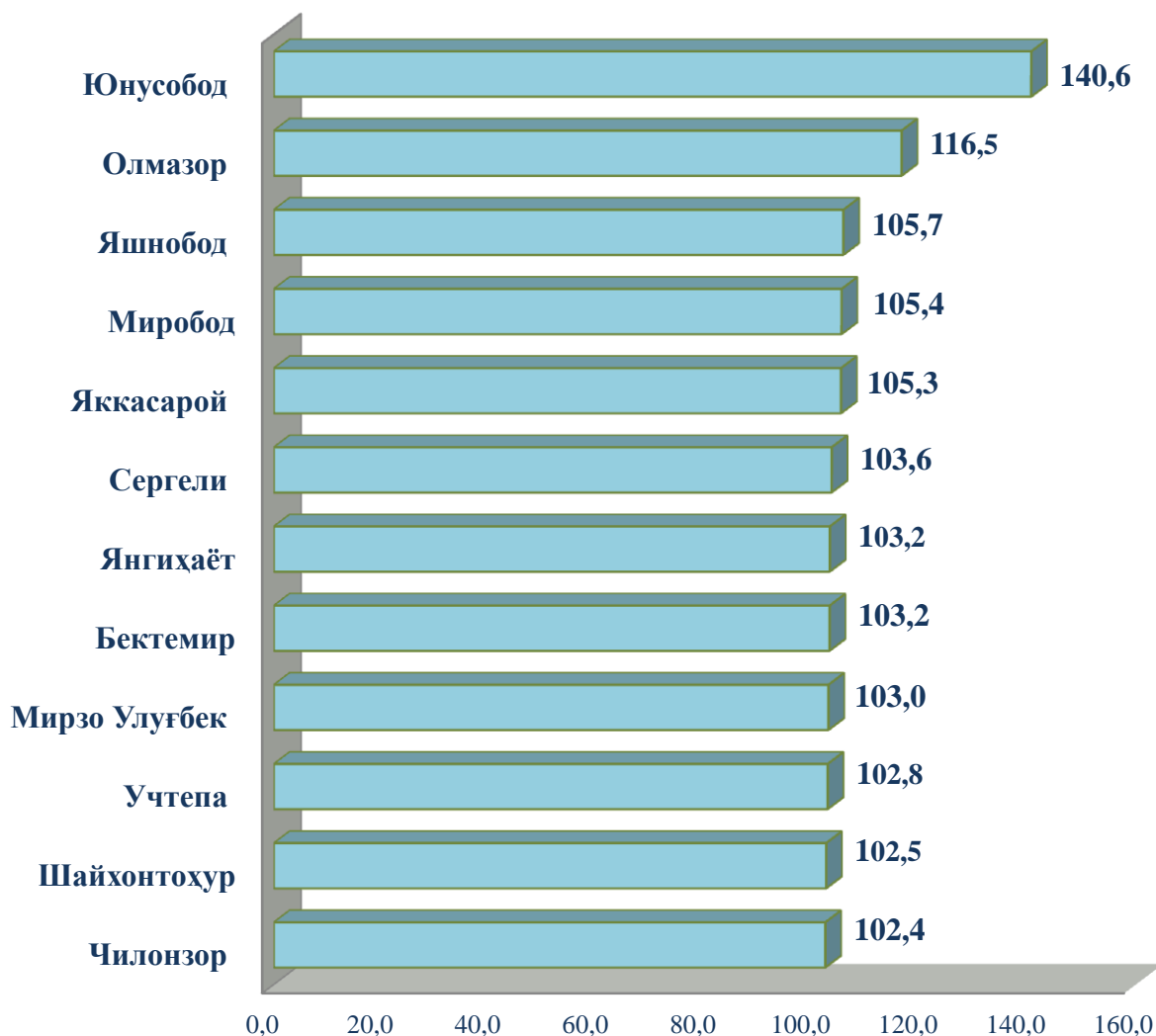
**Туманларнинг жами чакана савдо товар айланмасидаги  
улуши, фоизда  
2021 йил январь–март ойларида**



## Чакана савдо товар айланмасининг туманлар кесимида

ўсиш суръати, *фоизда*

2021 йил январь–март ойларида

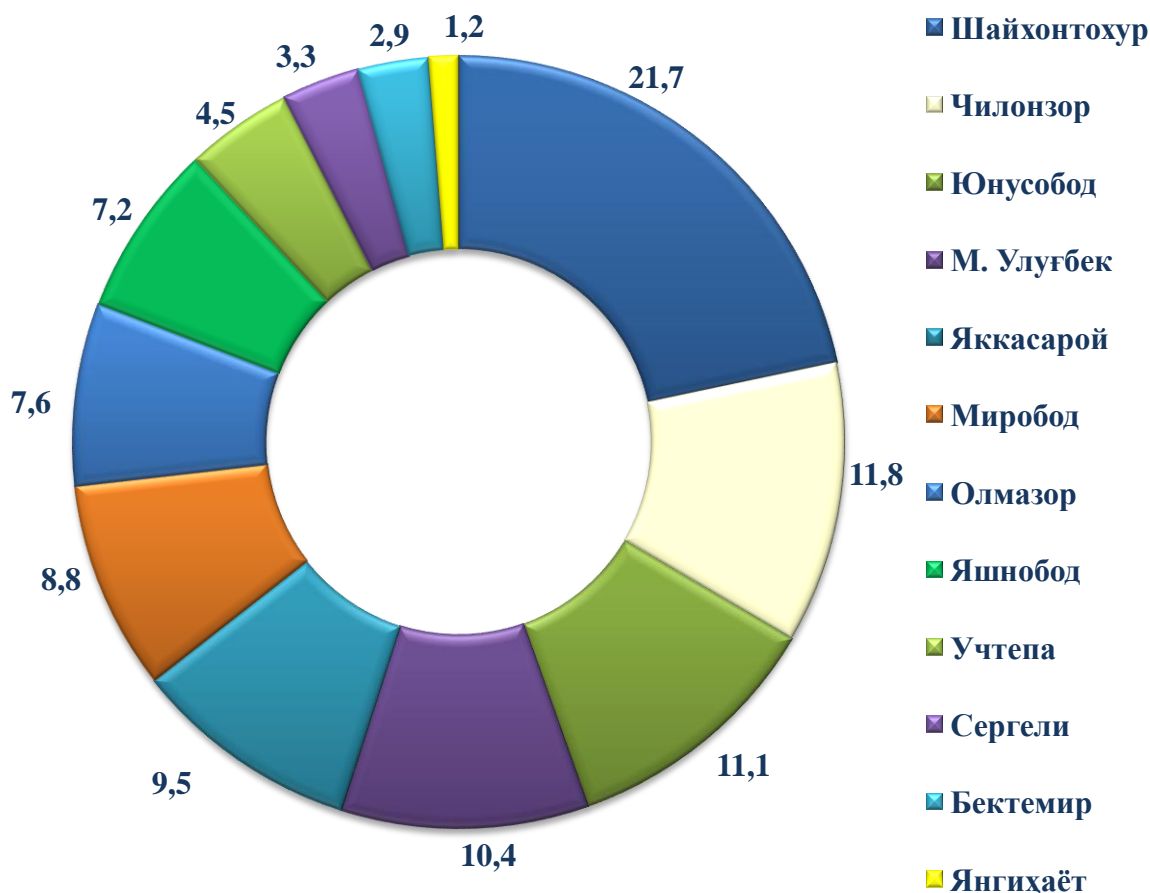


Тошкент шаҳрида чакана савдо товар айланмаси барча туманларда ўсиш кузатилган, жумладан энг катта ўсиш суръати Юнусобод тумани 140,6 %, Олмазор тумани 116,5 %, Яшнобод тумани 105,7 % билан Тошкент шаҳрида етакчилик қилмоқда, ўсиш суръати нисбатан пастроқ кўрсаткичлар: Учтепа тумани 102,8 %, Шайхонтоҳур тумани 102,4 %, Чилонзор тумани 102,4 % ни ташкил этган.

Овқатланиш ташкилотларининг чакана савдо товар айланмаси ҳажми 657,5 млрд. сўмни ва 106,0 % га ташкил этган. Чакана савдо товар айланмасининг умумий ҳажмида овқатланиш корхоналарининг улуши 6,0 % ни ташкил этди.

Умумий овқатланиш ташкилотлари савдо айланмаси умумий ҳажмида энг катта улуш Шайхонтоҳур тумани 21,7 %, Чилонзор тумани 11,8 % , Юнусобод тумани 11,1 % ни ташкил этган бўлса, Учтепа тумани 4,5 %, Бектемир тумани 2,9 % улуш билан энг паст кўрсаткични қайд этди.

**Туманлар кесимида умумий овқатланиш корхоналари  
савдо айланмаси улуши, *фоизда*  
2021 йил январь–март ойларида**



Овқатланиш ташкилотларини қўшган ҳолда, чакана савдо товар айланмаси аҳоли жон бошига 4,1 млн. сўмни ташкил этди. Ўртача жон бошига товар айланмасининг энг юқори кўрсаткичлари Бектемир тумани (25,2 млн. сўм), Яккасарой тумани (8,7 млн. сўм), Сергели тумани (7,3 млн. сўм), Чилонзор тумани (6,3 млн. сўм), Миробод тумани (5,2 млн. сўм) кузатилди.

**Туманлар кесимида чакана савдо товар айланмаси**  
(2021 йил январь-март, умумий овқатланишни қўшган ҳолда)

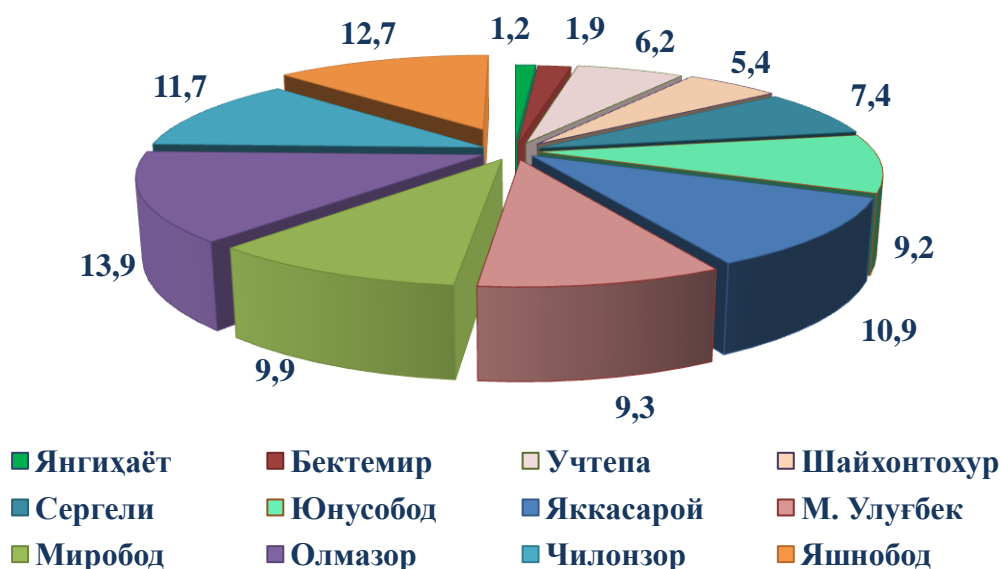
	<i>Жами</i>		<i>Аҳоли жон бошига</i>	
	<i>млрд. сўм</i>	<i>2020 йил январь-мартга нисбатан, % ҳисобида</i>	<i>минг сўм</i>	<i>2020 йил январь- мартга нисбатан, % ҳисобида</i>
<b>Тошкент шаҳар</b>	<b>11225,9</b>	<b>108,2</b>	<b>4149,6</b>	<b>103,2</b>
<i>туманлар:</i>				
Бектемир	794,8	103,2	25151,3	113,6
Мирзо Улуғбек	672,8	103,0	2355,1	99,4
Миробод	747,8	105,4	5218,3	101,4
Олмазор	694,7	116,5	1836,9	112,8
Сергели	771,0	103,6	7260,1	193,8
Учтепа	1237,8	102,8	4431,9	100,4
Чилонзор	1643,7	102,4	6283,2	97,2
Шайхонтоҳур	1171,1	102,5	3355,6	100,2
Юнусобод	1551,2	140,6	4396,7	136,5
Яккасарой	1063,8	105,3	8719,9	102,4
Яшнобод	782,3	105,7	3010,0	98,6
Янгиҳаёт	94,9	103,2	699,0	-

2021 йилнинг январь–март ойларида улгуржи савдо товар айланмаси 14 210,7 млрд. сўмни ёки 2020 йилнинг шу даврига нисбатан 122,2 % ни ташкил қилди.

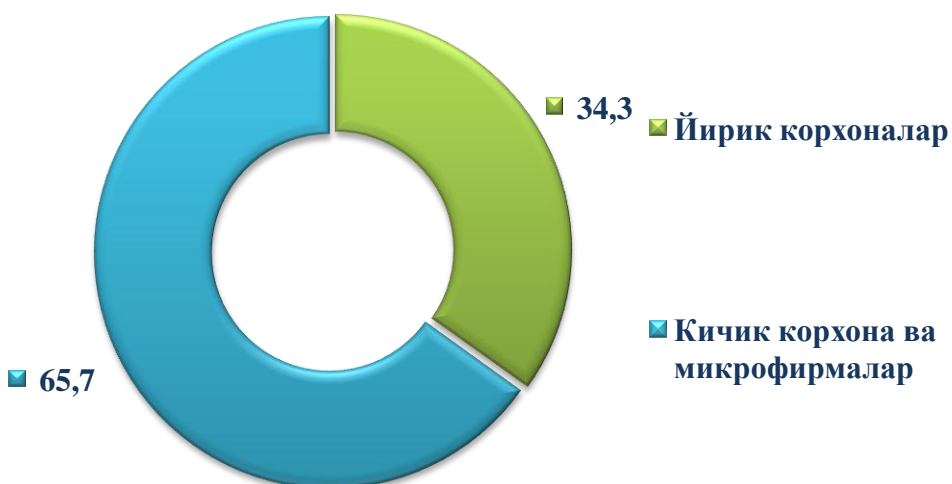
Йирик корхоналарнинг улгуржи савдо товар айланмасидаги улуши 35,5 % га тенг бўлиб, ҳажми 5 051,8 млрд. сўмни ташкил этганини кўриш мумкин.

Хусусан, улгуржи савдо товар айланмаси ҳажмида катта улушга эга бўлган Олмазор тумани 13,9 %, Яшнобод тумани 12,7 % ни ташкил этган бўлса, Янгиҳаёт тумани 1,2 %, Бектемир тумани 1,9 % улуш билан энг паст кўрсаткични қайд этди.

**Туманларнинг улгуржи савдо товар айланмасидаги улуши, *фоизда***  
**2021 йил январь–март ойларида**



**Улгуржи савдо товар айланмаси таркиби, *фоизда***  
**2021 йил январь–март ойларида**



Кичик корхона ва микрофирмаларнинг улгуржи савдо товар айланмаси 0,7 % га камайиб, 9158,9 млрд. сўмга етди ва умумий улгуржи савдо товар айланмасидаги улуши эса 65,7 % ни ташкил қилди.

**Улгуржи савдо товар айланмаси**  
(2021 йил январь-март)

	млрд. сўм	Жамига нисбатан улуши, % ҳисобида
<b>Тошкент шаҳри</b>	<b>14210,7</b>	<b>100,0</b>
<i>туманлар</i>		
Бектемир	271,7	1,9
Мирзо Улуғбек	1326,8	9,3
Миробод	1413,1	9,9
Олмазор	1981,2	13,9
Сергели	1058,0	7,4
Учтепа	887,3	6,2
Чилонзор	1667,2	11,7
Шайхонтоҳур	767,9	5,5
Юнусобод	1308,5	9,3
Яккасарой	1550,5	10,9
Яшнобод	1808,0	12,8
Янгиҳаёт	170,5	1,2

**Йирик корхоналарнинг улгуржи савдо товар айланмаси**  
(2021 йил январь-март)

	<i>млрд. сўм</i>	<i>Жамига нисбатан улуши, % ҳисобида</i>
<b>Тошкент шаҳри</b>	<b>5051,8</b>	<b>100,0</b>
<i>туманлар</i>		
Бектемир	20,7	0,4
Мирзо Улуғбек	281,6	5,6
Миробод	263,5	5,2
Олмазор	911,4	18,0
Сергели	273,3	5,4
Учтепа	107,8	2,1
Чилонзор	855,9	16,9
Шайхонтоҳур	155,1	3,2
Юнусобод	550,2	10,9
Яккасарой	455,0	9,0
Яшнобод	1163,8	23,0
Янгиҳаёт	13,5	0,3

Тошкент шаҳрида йирик корхоналарнинг улгуржи савдо товар айланмаси 110,7 % га ўсиб, 5051,8 млрд. сўмни ва умумий улгуржи савдо товар айланмасидаги улуши 35,5 % ни ташкил қилди.

Йирик корхоналарнинг улгуржи савдо товар айланмаси ҳажмда катта улушга эга бўлган Яшнобод тумани 23,0 %, Олмазор тумани 18,0 %, Чилонзор тумани 16,9% ни ташкил этган бўлса, Учтепа тумани 2,1 %, Бектемир тумани 0,4 % ва Янгиҳаёт тумани 0,3 % улуш билан энг паст кўрсаткични қайд этди.



**Йирик корхоналарнинг чакана савдо товар айланмаси**  
(2021 йил январь-март)

	<i>млрд. сўм</i>	<i>Жамига нисбатан улуши, % ҳисобида</i>
<b>Тошкент шаҳри</b>	<b>4052,7</b>	<b>100,0</b>
<i>туманлар</i>		
Бектемир	53,2	1,3
Мирзо Улуғбек	172,6	4,3
Миробод	392,1	9,7
Олмазор	299,3	7,4
Сергели	447,5	11,0
Учтепа	102,3	2,5
Чилонзор	707,9	17,5
Шайхонтоҳур	269,4	6,6
Юнусобод	850,5	21,0
Яккасарой	497,7	12,3
Яшнобод	260,2	6,4
Янгиҳаёт	-	-

Йирик корхоналарнинг чакана савдо товар айланмаси ҳажмда катта улушга эга бўлган Юнусобод тумани 21,0 %, Чилонзор тумани 17,5 %, Яккасарой тумани 12,3 % ни ташкил этган бўлса, Мирзо Улуғбек тумани 4,3 %, Учтепа тумани 2,5 % ва Бектемир 1,3 % улуш билан энг паст кўрсаткични қайд этди.

**Йирик корхоналарнинг умумий овқатланиш товар айланмаси**  
(2021 йил январь-март)

	млн. сўм	Жамига нисбатан улуши, % ҳисобида
<b>Тошкент шаҳри</b>	<b>155,7</b>	<b>100,0</b>
<i>туманлар</i>		
Бектемир	4,6	3,0
Мирзо Улуғбек	1,3	0,8
Миробод	5,6	3,6
Олмазор	-	-
Сергели	11,3	7,3
Учтепа	1,6	1,1
Чилонзор	12,6	8,1
Шайхонтоҳур	92,9	59,7
Юнусобод	11,5	7,4
Яккасарой	2,3	1,5
Яшнобод	11,8	7,6
Янгиҳаёт	-	-

Йирик корхоналарнинг умумий овқатланиш товар айланмаси ҳажмда катта улушга эга бўлган Шайхонтоҳур тумани 59,7 %, Чилонзор тумани 8,1 %, Яшнобод тумани 7,6 % ни ташкил этган бўлса, Яккасарой тумани 1,5 %, Учтепа тумани 1,1 %, Мирзо Улуғбек тумани 0,8 % улуш билан энг паст кўрсаткични қайд этди.

## VII. ТАШҚИ ИҚТИСОДИЙ АЛОҚАЛАР

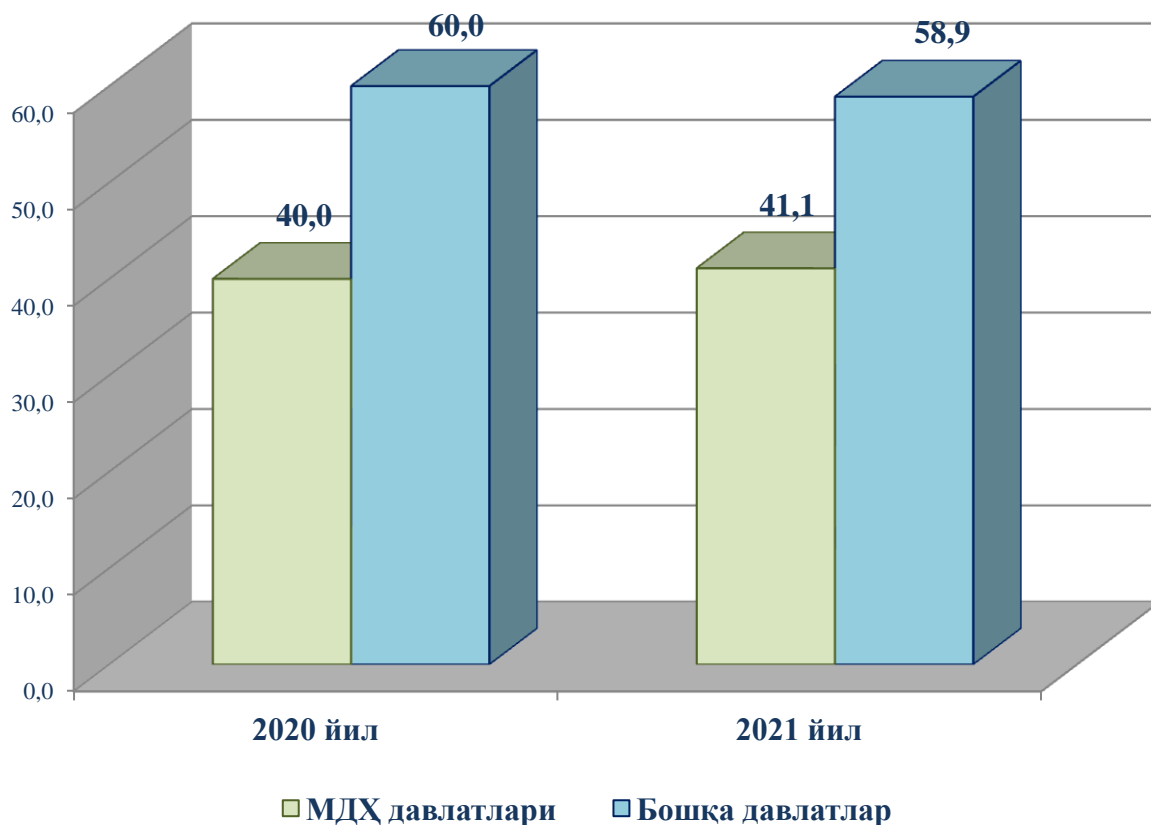
Тошкент шаҳар ташқи савдо айланмаси 2021 йил январь–март ойларида 2930,2 млн. АҚШ долларни, жумладан экспорт 750,2 млн. АҚШ долларни, импорт 2180,0 млн. АҚШ долларни ташкил этди.

Ташқи савдо сальдоси минус 1429,7 млн.АҚШ долларни, шу жумладан МДХ давлатлари билан минус 620,2 млн. АҚШ долларни ва бошқа давлатлар билан минус 809,5 млн. АҚШ долларни ташкил этди.

### Тошкент шахрининг ташқи савдо айланмаси (2021 йил январь–март ойларида)

	<i>млн. АҚШ доллари</i>	<i>2020 йилнинг январь–мартга нисбатан, % ҳисобида</i>	<i>Жамига нисбатан улуши, % ҳисобида</i>
<b>Ташқи савдо айланмаси</b>	<b>2930,2</b>	<b>111,1</b>	<b>100,0</b>
МДХ давлатлари	1205,6	114,3	41,1
бошқа давлатлар	1724,6	109,0	58,9
<b>Экспорт</b>	<b>750,2</b>	<b>110,3</b>	<b>25,6</b>
МДХ давлатлари	292,7	101,3	10,0
бошқа давлатлар	457,5	116,9	15,6
<b>Импорт</b>	<b>2180,0</b>	<b>111,4</b>	<b>74,4</b>
МДХ давлатлари	912,9	119,1	31,2
бошқа давлатлар	1267,0	106,4	43,2
<b>Сальдо</b>	<b>-1429,7</b>	<b>X</b>	<b>X</b>
МДХ давлатлари	-620,2	X	X
бошқа давлатлар	-809,5	X	X

**МДХ ва бошқа давлатларнинг Тошкент шаҳар  
ташқи савдо айланмасидаги улуши, фоизда  
(2021 йил январь-март)**



Тошкент шаҳрининг 2021 йил январь-март ҳолатига ташқи савдо айланмасидаги улушининг 41,1 % МДХ давлатларига тўғри келади, қолган 58,9 % бошқа давлатлар ҳиссасига тўғри келади. Бу кўрсаткичлар 2020 йилда мос равишда 40,0% МДХ давлатларига тўғри келган бўлса, қолган 60,0 % бошқа давлатлар ҳиссасига тўғри келди. Тошкент шаҳрининг МДХ давлатлари билан олиб борилган ташқи савдо айланмаси 2021 йилнинг январь-март ҳолатига 2930,2 млн. АҚШ долларни ташкил қилган бўлса, ўтган йилнинг мос даврига нисбатан 11,1 % ўсиш кузатилган. МДХ давлатлари орасида Россия, Қозоғистон, Украина, Қирғизистон давлатлари ташқи савдо айланмасида асосий ҳамкорлар ҳисобланиб, уларнинг жами ташқи савдо айланмасидаги улуши 67,5 % ни ташкил қилади, бошқа давлатлар орасида Хитой, Туркия, Ҳиндистон Афғонистон, Германия, Литва ва Италия давлатлари ҳисобланади.

**Тошкент шаҳар ташқи савдо айланмасида нисбатан катта  
улушга эга бўлган давлатлар, фоизда  
(2021 йил январь–март ойларида)**



Тошкент шаҳрининг 2021 йил январь-март ҳолатига ташқи савдода энг асосий ҳамкор давлатлари Хитой (22,8%), Россия (22,3%), Қозоғистон (11,3%), Туркия (7,3 %) ҳисобланиб, уларнинг жами ташқи савдо айланмасидаги улуши 63,7 % ни ташкил қилади.

Дунёдаги мамлакатлар орасида экспортда ҳамкор давлатлар Хитой, Россия, Афғонистон, Қозоғистон, Тожикистон, Туркия ҳисобланиб, уларнинг жами экспортдаги улуши 77,9 % ни ташкил қилади, импортда эса ҳамкор давлатлар Хитой, Россия, Афғонистон, Қозоғистон, Туркия, Тожикистон, Қирғизистон давлатлари ҳисобланади ва уларнинг улуши 81,5 % ни ташкил қилади.

**Тошкент шаҳар ташқи савдо айланмасида нисбатан катта  
улушга эга бўлган давлатлар ҳажми  
(2021 йил январь–март ойларида)**

(млн. АҚШ доллари)

	<i>Экспорт</i>	<i>Импорт</i>	<i>Товар айланмасидаги улуши, % ҳисобида</i>
Хитой	205,0	457,1	22,8
Россия	111,0	536,5	22,3
Қозоғистон	77,3	249,0	11,3
Туркия	67,4	143,3	7,3
Хиндистон	3,3	83,1	3,0
Афғонистон	82,0	0,1	2,8
Германия	5,3	58,3	2,2
Литва	6,3	52,4	2,0
Украина	11,8	44,9	2,0
Италия	0,4	50,9	1,8
Қирғизистон	31,6	11,9	1,5
Тожикистон	37,2	3,7	1,4
Жанубий Корея	4,1	34,9	1,3

Тошкент шаҳрининг экспорт таркибида қарийб барча товарлар ва хизматлар гуруҳлари бўйича ўсиши кузатилмоқда. Озиқ-овқат маҳсулотлари экспорти ўтган йилнинг шу даврига нисбатан 126,3 %, саноат товарлари 194,8 % га ўсган.

Импорт таркибининг умумий ҳажмидан 25,1 % ни машина ва асбоб-ускуналар ва 21,4 % ни саноат товарлари ташкил қилади.

## Экспорт таркиби

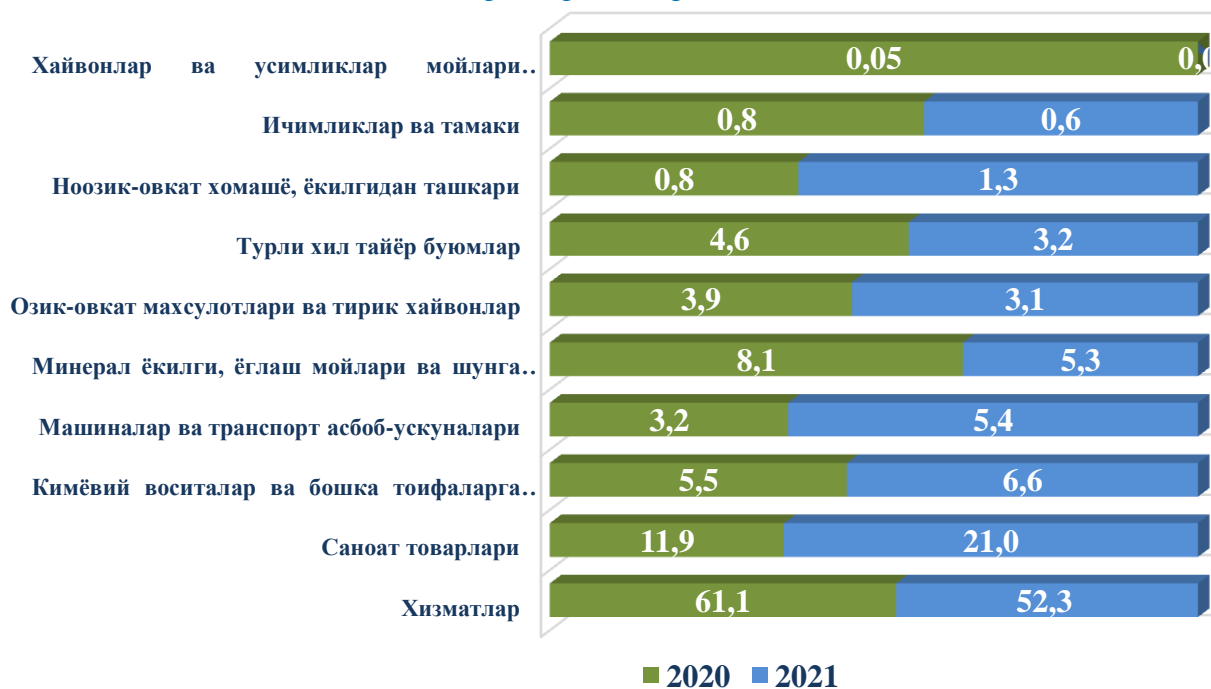
	Экспортнинг умумий ҳажмидаги улуши, фоиз ҳисобида		2020 йил январь-мартга нисбатан, фоиз ҳисобида
	2020 йил январь-март	2021 йил январь-март	
<b>Экспорт таркиби</b>	<b>100,0</b>	<b>100,0</b>	<b>111,1</b>
озик-овқат маҳсулотлари ва тирик хайвонлар	3,9	4,5	126,3
ичимликлар ва тамаки	0,8	0,6	80,7
Ноозик-овқат хомашё, ёқилғидан ташқари	0,8	1,3	177,2
Минерал ёқилғи, ёғлаш мойлари ва шунга ўхшаш материаллар	8,1	4,6	62,8
Хайвонлар ва ўсимликлар мойлари (ёғлари), ёғлар ва мумлар	-	-	-
Кимёвий воситалар ва бошқа тоифаларга киритилмаган шунга ўхшаш маҳсулотлар	5,6	6,6	130,3
Асосан материал турига қараб классификацияланган саноат товарлари	11,9	21,0	194,8
Машиналар ва транспорт асбоб-ускуналари	3,2	5,4	189,6
Турли хил тайёр буюмлар	4,6	3,7	88,8
Хизматлар	61,1	52,3	94,4

## Импорт таркиби

	<i>Импортнинг умумий ҳажмидаги улуши, фоиз ҳисобида</i>		<i>2020 йил январь-мартга нисбатан, фоиз ҳисобида</i>
	<i>2020 йил январь-март</i>	<i>2021 йил январь-март</i>	
<b>Импорт таркиби</b>	<b>100,0</b>	<b>100,0</b>	<b>111,4</b>
озик-овқат маҳсулотлари ва тирик хайвонлар	8,1	10,3	144,5
ичимликлар ва тамаки	0,4	0,5	144,2
Ноозик-овқат хомашё, ёқилғидан ташқари	2,4	2,1	100,5
Минерал ёқилғи, ёғлаш мойлари ва шунга ўхшаш материаллар	5,5	4,3	86,4
Хайвонлар ва ўсимликлар мойлари (ёғлари), ёғлар ва мумлар	1,4	2,6	208,2
Кимёвий воситалар ва бошқа тоифаларга киритилмаган шунга ўхшаш маҳсулотлар	17,8	20,1	126,2
Асосан материал турига қараб классификацияланган саноат товарлари	18,2	21,4	130,7
Машиналар ва транспорт асбоб-ускуналари	33,6	25,1	83,0
Турли хил тайёр буюмлар	6,3	9,3	165,2
Хизматлар	6,3	4,3	74,2



**Товар ва хизматларнинг экспорт таркиби, жамига нисбатан, фоизда**  
(январь-март ойларида)



**Товар ва хизматларнинг импорт таркиби, жамига нисбатан, фоизда**  
(диаграмманинг ташқи айланаси 2021 йил январь-март,  
ички айланаси 2020 йил январь-март)



**Худудлар кесимида товар ва хизматларнинг экспорт таркиби,  
(минг. АҚШ долл), 2021 йи январь-март ойларида**

	<i>оziқ-овқат маҳсулотла ри ва тирик хайвонлар</i>	<i>ичимликлар ва тамаки</i>	<i>Нооziқ- овқат хом-ашё, ёқилгидан ташиқари</i>	<i>Минерал ёқилғи, ёғлаш мойлари ва шунга ўхшаш материаллар</i>	<i>Хайвон лар ва ўсимлик лар мойлари (ёғлари), ёғлар ва мумлар</i>
<b>Тошкент шаҳри</b>	<b>33356,5</b>	<b>4586,0</b>	<b>9845,6</b>	<b>34741,8</b>	<b>-</b>
Бектемир	1205,1	67,7	385,4	-	-
Мирзо Улугбек	1231,5	-	491,3	-	-
Миробод	781,8	97,1	4015,6	49,0	-
Олмазор	3215,2	1,4	278,0	244,7	-
Сергели	4518,0	-	532,0	1371,0	-
Учтепа	1040,2	-	252,2	-	-
Чилонзор	3508,9	37,8	481,7	49,0	-
Шайхонтохур	835,1	-	131,5	-	-
Юнусобод	3658,6	1668,3	699,4	28336,4	-
Яккасарой	4455,5	3,5	129,8	4691,7	-
Яшнобод	5263,7	2710,1	2419,5	-	-
Янгихаёт	3642,7	-	29,3	-	-

(давоми)

	<i>Кимёвий воситалар ва бошқа тойфаларга киритилмаган шунга ўхшаш маҳсулотлар</i>	<i>Асосан материал турига қараб классификация ланган саноат товарлари</i>	<i>Машиналар ва транспорт асбоб- ускуналари</i>	<i>Турли хил тайёр буюмлар</i>	<i>Хизмат-лар</i>
<b>Тошкент шаҳри</b>	<b>49200,9</b>	<b>157722,4</b>	<b>40745,9</b>	<b>27580,4</b>	<b>392445,3</b>
Бектемир	760,3	4789,7	400,2	1775,5	116,3
Мирзо Улуғбек	2260,5	11008,7	522,3	559,2	2052,1
Миробод	5,5	2221,0	858,2	732,3	298971,5
Олмазор	1298,7	22986,4	257,1	1653,4	4674,3
Сергели	579,8	41882,2	6917,8	1478,3	10135,8
Учтепа	2415,5	8280,6	53,5	1181,5	80,4
Чилонзор	1585,6	7990,3	6190,7	2493,0	3167,4
Шайхонтохур	36811,9	9590,4	23337,4	961,5	811,3
Юнусобод	1204,6	3321,7	47,0	3530,9	39128,9
Яккасарой	149,8	23459,9	89,6	10811,1	20342,6
Яшнобод	447,5	20869,4	2019,3	834,0	683,0
Янгиҳаёт	1681,3	1321,9	52,7	1569,7	-
Тумандан ташқари	-	-	-	-	12281,6

**Худудлар кесимида товар ва хизматларнинг импорт таркиби,  
(минг. АҚШ долл) 2021 йи январь-март ойларида**

	<i>оziқ-овқат маҳсулотла ри ва тирик хайвонлар</i>	<i>ичимликлар ва тамаки</i>	<i>Нооziқ- овқат хом-ашё, ёқилгидан ташқари</i>	<i>Минерал ёқилги, ёғлаш мойлари ва шунга ўхшаш материал лар</i>	<i>Хайвонлар ва ўсимликлар мойлари (ёғлари), ёғлар ва мумлар</i>
<b>Тошкент шаҳри</b>	<b>225020,7</b>	<b>10505,0</b>	<b>46190,0</b>	<b>92696,2</b>	<b>55600,3</b>
Бектемир	3284,2	-	3012,6	2639,0	1,2
Мирзо Улуғбек	13921,4	745,9	1435,3	2316,4	1021,6
Миробод	22217,6	3561,4	2374,5	12750,6	18113,4
Олмазор	30306,0	36,8	4709,5	695,7	9926,4
Сергели	24515,3	-	1120,6	8174,9	268,6
Учтепа	11446,6	39,1	8109,8	1522,9	3730,7
Чилонзор	33818,1	947,7	4751,9	7456,4	5000,5
Шайхонтохур	12742,7	167,6	7220,2	3969,3	5501,6
Юнусобод	11746,5	3786,2	6776,4	33893,9	2432,3
Яккасарой	25384,2	997,7	927,3	14258,0	5255,1
Яшнобод	30787,6	204,1	2568,2	4615,9	1220,2
Янгиҳаёт	4848,6	18,4	3145,7	160,4	3128,9
Тумандан ташқари	1,8	-	37,9	242,7	-

(давоми)

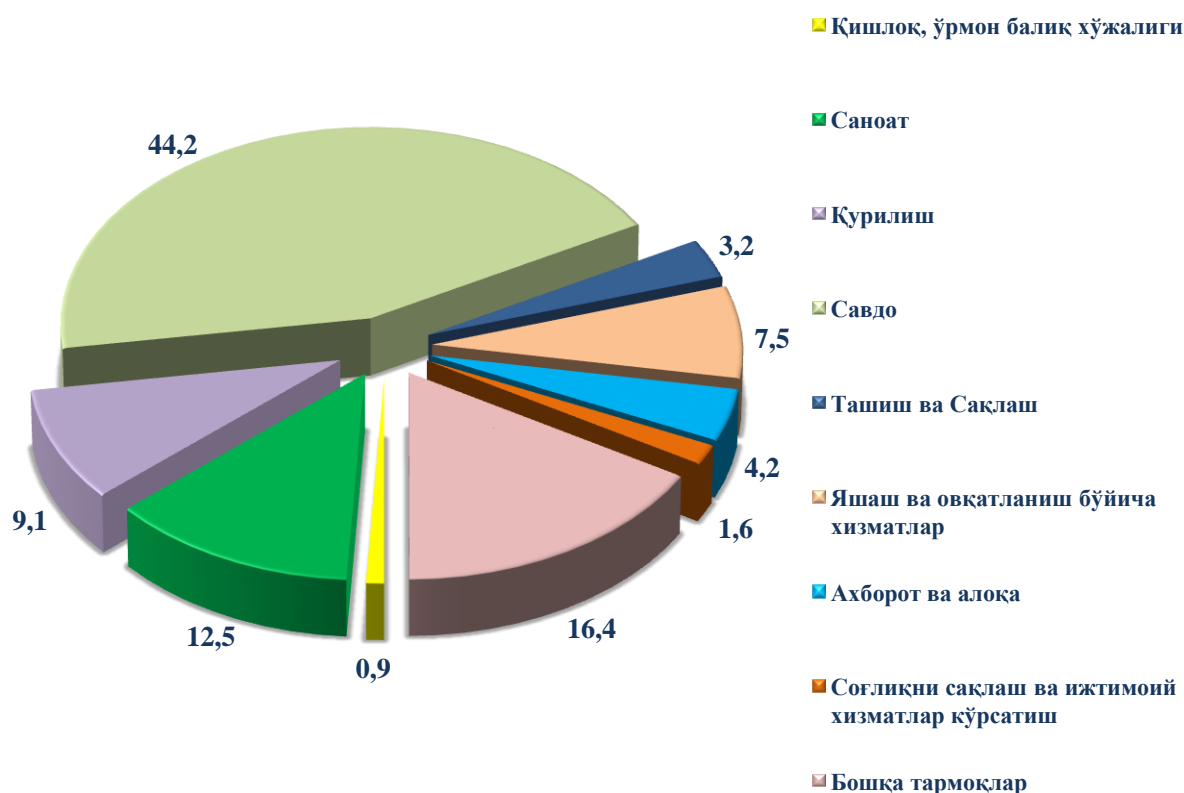
	<i>Кимёвий воситалар ва бошқа тойфаларга киритилмаган шунга ўхшаш маҳсулотлар</i>	<i>Асосан материал турига қараб классификаци яланган саноат товарлари</i>	<i>Машиналар ва транспорт асбоб- ускуналари</i>	<i>Турли хил тайёр буюмлар</i>	<i>Хизматлар</i>
<b>Тошкент шаҳри</b>	<b>439050,3</b>	<b>466377,0</b>	<b>547818,1</b>	<b>203613,9</b>	<b>93081,1</b>
Бектемир	22598,7	8892,9	17191,5	1218,4	-
Мирзо Улуғбек	39360,0	23504,0	48432,1	21307,0	850,6
Миробод	42662,5	42957,1	81448,2	23806,9	45302,0
Олмазор	77422,1	44894,1	34321,2	12211,7	955,1
Сергели	17704,4	25574,7	51567,2	2008,6	540,5
Учтепа	13310,7	46536,0	30137,1	8442,1	-
Чилонзор	54922,3	44349,3	49892,5	31765,8	3586,6
Шайхонтохур	16017,6	110845,5	33770,0	8178,3	6529,3
Юнусобод	28619,2	35131,9	54453,5	31295,1	30052,0
Яккасарой	72578,8	25921,3	50989,4	25008,7	361,4
Яшнобод	50955,5	53,541,1	87972,1	37213,0	915,6
Янгиҳаёт	2778,3	3217,9	4008,0	927,0	-
Тумандан ташқари	120,3	1011,3	3635,2	231,3	3988,1

## VIII. КИЧИК ТАДБИРКОРЛИК (БИЗНЕС)

2021 йилнинг январь–март ойларида 4460 та янги кичик корхона ва микрофирмалар (фермер ва деҳқон хўжаликларисиз) ташкил қилинди, бу ўтган йилнинг шу даврига нисбатан ўсиш суръати 79,4 % ни ташкил қилди.

Энг кўп кичик корхона ва микрофирмалар савдо соҳасида (жамига нисбатан 44,2 %), саноат тармоғида (12,5 %), қурилиш тармоғида (9,1 %), яшаш ва овқатланиш бўйича хизматлар тармоғида (7,5 %), ахборот ва алоқада (4,2 %), ташиш ва сақлаш (3,2 %), соҳлиқни сақлаш ва ижтимоий хизмалар (1,6 %), қишлоқ, ўрмон, балиқ хўжалиги (0,9 %) ва бошқа тармоқлар (16,4 %) ташкил этган.

### 2021 йил январь-март ойларида янги ташкил этилган кичик корхона ва микрофирмаларнинг иқтисодий фаолият турлари бўйича улуши, фоизда



2021 йилнинг январь–март ойларида кичик тадбиркорлик субъектлари томонидан:

– саноат маҳсулоти ишлаб чиқариш ҳажми 5119,3 млрд. сўмни (жами саноат ишлаб чиқаришининг индекси 33,8 %) ни ташкил қилади.

– инвестициялар ҳажми 20172,8 млрд. сўмлик (умумий инвестициялар ҳажмидаги улуши 56,7 %) ўзлаштирилди ва 2019 йилнинг январь–мартга нисбатан ўсиш суръати 110,7 % ни ташкил қилди;

– қурилиш ишлари ҳажми 15470,9 млрд. сўмлик (қурилиш ишлари умумий ҳажмидаги улуши 79,1 %) ва 2019 йилнинг январь–мартга нисбатан ўсиш суръати 119,5 % ни ташкил қилди;

– хизматлар ҳажми 9881,7 млрд. сўмлик кўрсатилиб (жами хизматлар ҳажмидаги улуши 44,0 %) 2019 йилнинг январь–мартга нисбатан ўсиш суръати 119,9 % ни ташкил қилди;

– автомобиль транспортида 18771,9 минг тонна юк ташилиб (жами автомобил транспорти юк ташишдаги улуши 44,2 %) 2019 йилнинг январь–мартга нисбатан ўсиш суръати 100,4 % ташкил қилди;

– автомобиль транспортида 55595,1 минг йўловчи ташилиб (умумий йўловчи ташишдаги улуши 20,6 %) 2019 йилнинг январь–мартга нисбатан ўсиш суръати 109,7 % ни ташкил қилди;

– савдо ҳажми 7041,5 млрд. сўмлик чакана товар айланмаси шаклланиб (умумий чакана товар айланмаси ҳажмидаги улуши 62,5 %) 2019 йилнинг январь–мартга нисбатан ўсиш суръати 93,1 % ни ташкил қилди;

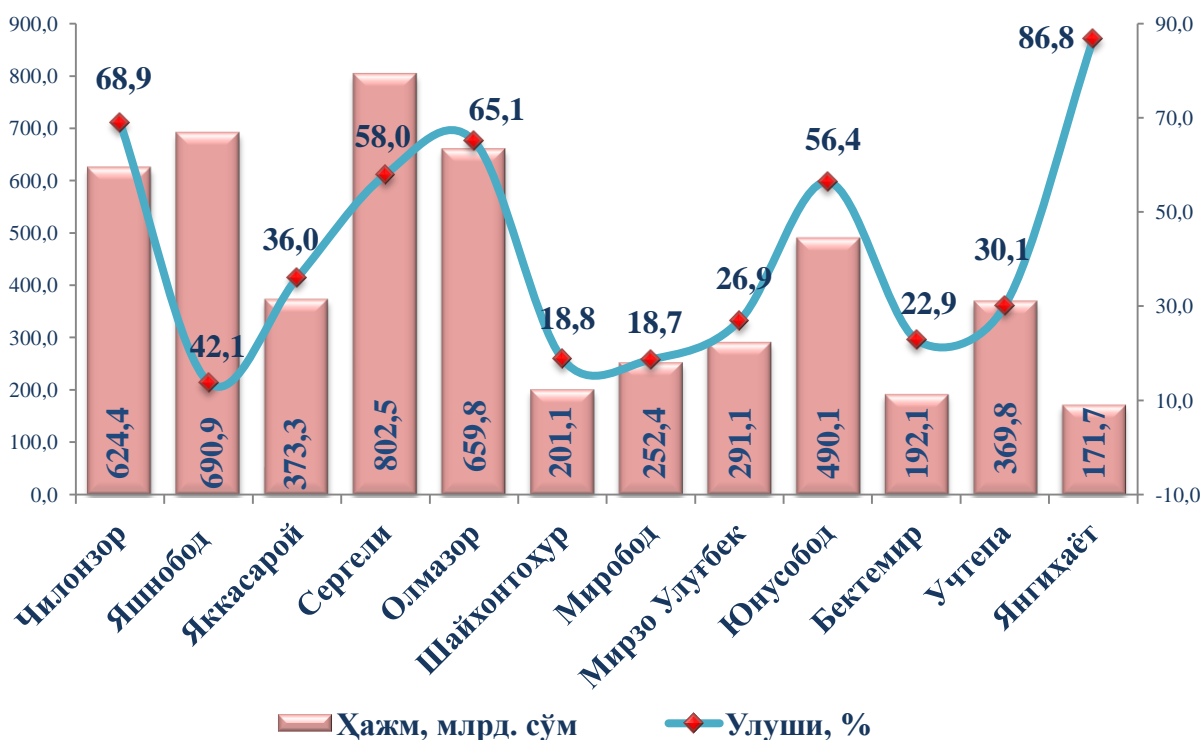
– товарлар экспорт ҳажми 139,4 млн.АҚШ долларни (умумий экспорт ҳажмидаги улуши 18,6%) ташкил қилди.

### **Кичик тадбиркорликнинг асосий иқтисодий кўрсаткичлардаги улуши** (умумий ҳажмига нисбатан млрд.сўмда)

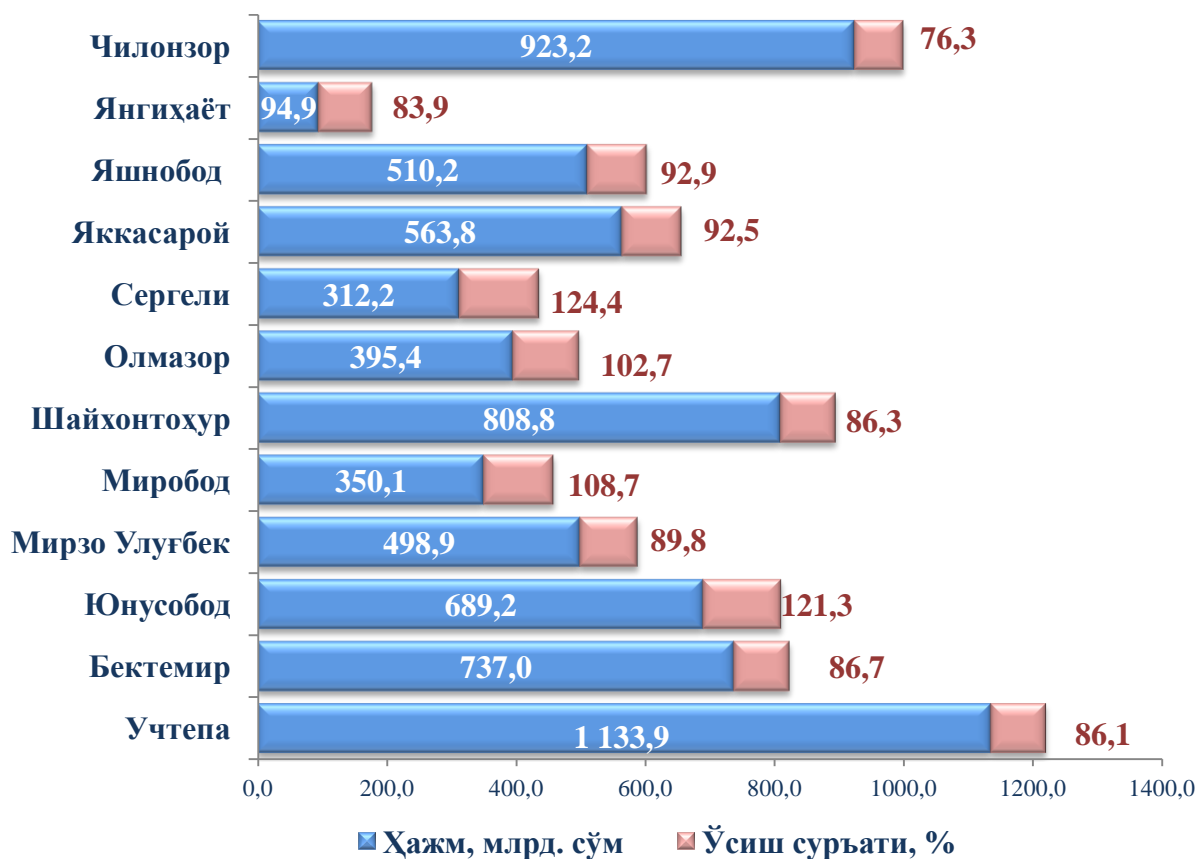
Туманлар бўйича энг юқори саноат маҳсулотларни ишлаб чиқариш ҳажми Сергели (802,5 млрд.сўм), Яшнобод (690,9 млрд. сўм), Олмазор (659,8 млрд. сўм), Чилонзор (624,4 млрд.сўм), Юнусобод (490,1 млрд. сўм), Яккасарой (373,3 млрд.сўм) туманлар ҳиссасига тўғри келади.

Учтепа (369,8 млрд. сўм), Мирзо Улуғбек (291,1 млрд. сўм), Миробод (252,4 млрд. сўм), Шайхонтохур (201,1 млрд.сўм) Бектемир (192,1 млрд. сўм) ва Янгихаёт (171,7 млрд. сўм) туманларда саноат маҳсулотлари ишлаб чиқариш ҳажми паст бўлиб қолмоқда.

**2021 йил январь-март ойларида ҳудудлар бўйича кичик тадбиркорлик (бизнес)да саноат маҳсулоти ишлаб чиқариш ҳажми ва улуши**



**2021 йил январь-март ойларида ҳудудлар бўйича кичик тадбиркорлик (бизнес)да чакана товар айланмаси ҳажми ва ўсиш суръати**

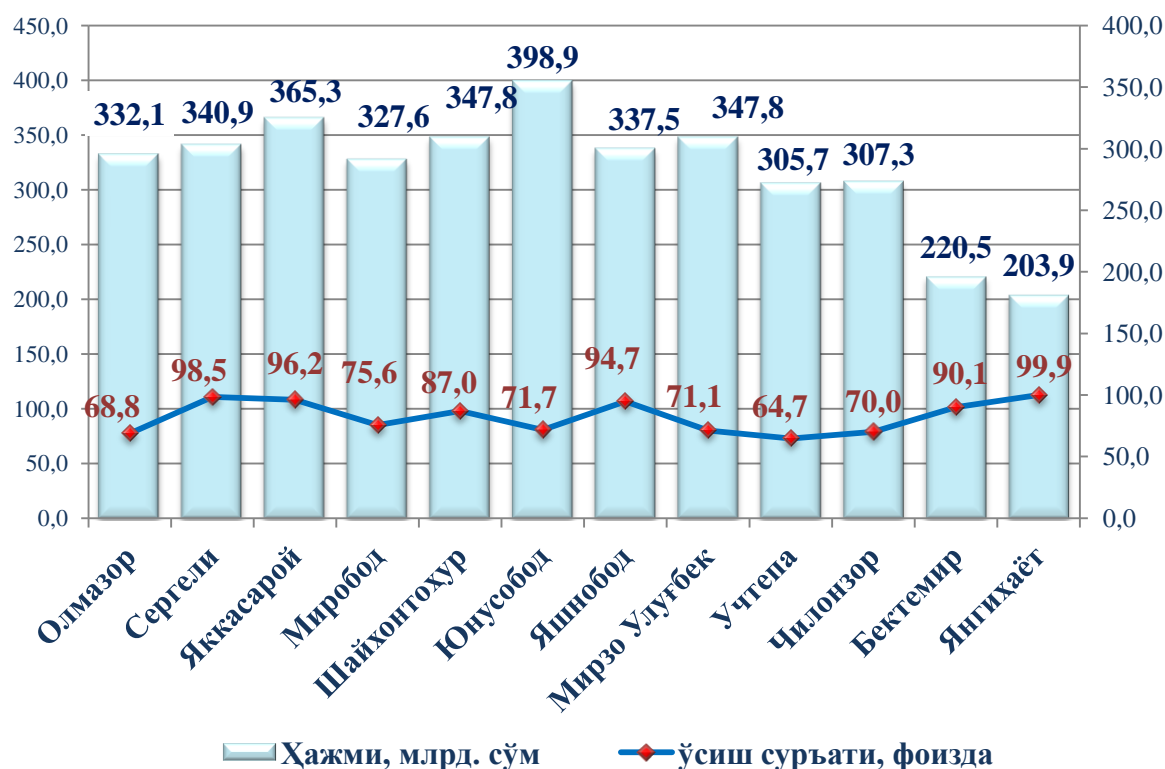




Чакана товар айланмаси бўйича энг юқори ҳажм Учтепа (1133,9 млрд. сўм), Чилонзор (923,2 млрд. сўм), Шайхонтоҳур (808,8 млрд. сўм), Бектемир (737,0 млрд.сўм) Юнусобод (689,2 млрд. сўм) ва Яккасарой (563,8 млрд. сўм) туманлари ҳиссасига тўғри келади.

Шунингдек, туманлар бўйича энг паст чакана товар айланмаси Яшнобод (510,2 млрд. сўм), Мирзо Улуғбек (498,9 млрд. сўм), Олмазор (395,4 млрд. сўм), Миробод (350,1 млрд. сўм), Сергели (312,2 млрд. сўм), ва Янгиҳаёт (94,9 млрд. сўм) туманлари ҳиссасига тўғри келади.

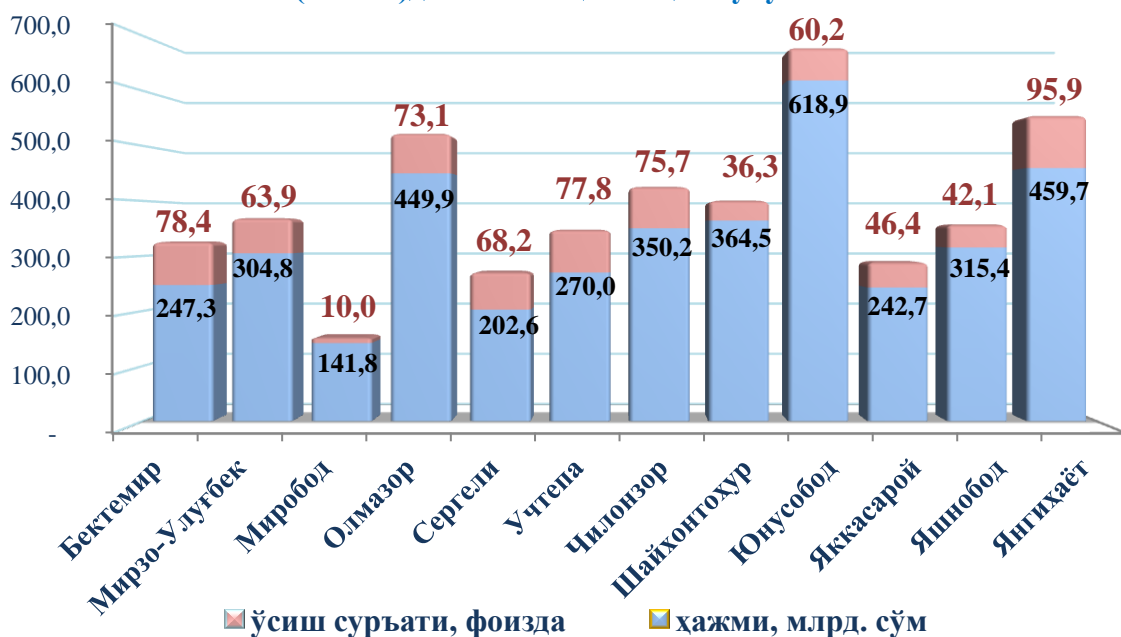
### 2021 йил январь-март ойларида ҳудудлар бўйича кичик тадбиркорлик (бизнес)да бажарилган қурилиш ишлари ҳажми ва ўсиш суръати



Қурилиш соҳаси бўйича энг юқори ҳажмга эга бўлган Юнусобод (398,9 млрд. сўм), Яккасарой (365,5 млрд. сўм), Мирзо Улуғбек (347,8 млрд.сўм), Шайхонтоҳур (347,8 млрд.сўм), Сергели (340,9 млрд. сўм) ва Яшнобод тумани (337,5 млрд. сўм) туманларига тўғри келади.

Олмазор тумани (332,1 млрд.сўм), Миробод тумани (327,6 млрд. сўм), Чилонзор тумани (307,3 млрд. сўм), Учтепа тумани (305,7 млрд.сўм ) Бектемир тумани (220,5 млрд.сўм) ва Янгиҳаёт тумани (203,9 млрд.сўм ) қурилиш соҳасида паст ҳажмга эга.

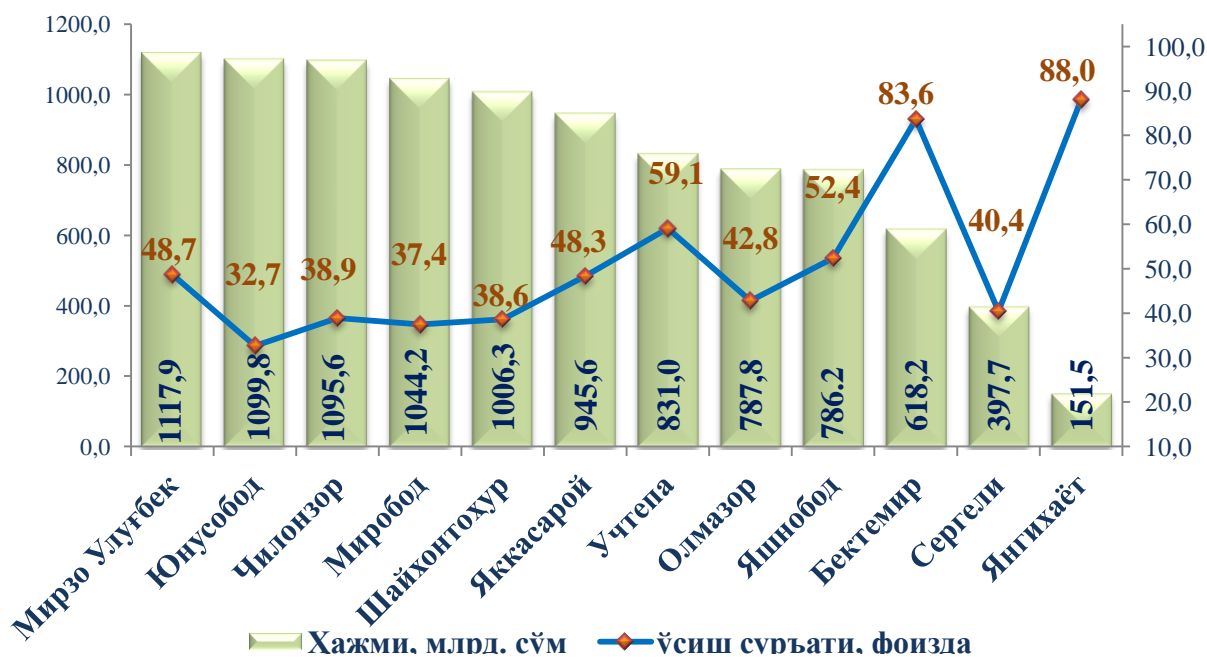
**2021 йил январь-март ойларида ҳудудлар бўйича кичик тадбиркорлик  
(бизнес)да инвестиция соҳаси улуши**



Инвестиция соҳаси бўйича энг юқори ҳажмлар Юнусобод (618,9 млрд. сўм), Янгиҳаёт (459,7 млрд. сўм), Олмазор (449,9 млрд.сўм), Шайхонтоҳур (364,5 млрд.сўм) ва Чилонзор (350,2 млрд. сўм) туманларига тўғри келади.

Яшнобод (315,4 млрд. сўм), Мирзо Улуғбек (304,8 млрд.сўм), Учтепа (270,0 млрд.сўм), Бектемир (247,3 млрд. сўм), Яккасарой (242,7 млрд. сўм) Сергели (202,6 млрд. сўм) ва Миробод (141,8 млрд. сўм) туманларида инвестиция ҳажми паст бўлиб қолмоқда.

**2021 йил январь-март ойларида ҳудудлар бўйича кичик тадбиркорлик  
(бизнес)да хизматлар соҳаси ҳажми ва ўсиш суръати**



Хизматлар соҳасида энг юқори ҳажмлар Мирзо Улуғбек (1117,8 млрд. сўм), Юнусобод (1099,7 млрд. сўм), Чилонзор (1095,5 млрд. сўм), Миробод (1044,1 млрд. сўм), Шайхонтоҳур (1006,2 млрд. сўм) ва Яккасарой (945,5 млрд.сўм) туманларига тўғри келади.

Энг паст хизмат ҳажмига эга бўлган Учтепа (831,0 млрд.сўм), Олмазор (787,8 млрд. сўм), Яшнобод (786,2 млрд.сўм), Бектемир (618,2 млрд. сўм) Сергели (397,7 млрд. сўм) ва Янгиҳаёт (151,5 млрд. сўм) туманлари ҳисобланади.

**2021 йил январь-март ойларида кичик тадбиркорликнинг ҳудудлар бўйича иқтисодий фаолият турлари кесимида улуши, фоизда**

	<i>Саноат</i>	<i>Қурилиш</i>	<i>Хизматлар</i>	<i>Чакана савдо</i>
<b>Тошкент шаҳри</b>	<b>32,0</b>	<b>79,1</b>	<b>44,0</b>	<b>62,5</b>
<i>туманлар:</i>				
Бектемир	22,9	90,1	83,6	10,5
Мирзо Улуғбек	26,9	71,1	48,7	7,1
Миробод	18,7	75,6	37,4	5,0
Олмазор	65,1	68,8	42,8	5,6
Сергели	58,0	98,5	40,4	4,4
Учтепа	30,1	64,7	59,1	16,2
Чилонзор	68,9	70,0	38,9	13,2
Шайхонтоҳур	18,8	87,0	38,6	11,5
Юнусобод	56,4	71,7	32,7	9,8
Яккасарой	36,0	96,2	48,3	8,0
Яшнобод	13,8	94,7	52,4	7,3
Янгиҳаёт	86,8	99,9	88,0	1,4

Туманлар бўйича саноат маҳсулотларни ишлаб чиқариш бўйича энг юқори улуш Янгиҳаёт (86,8 %), Чилонзор (68,9 %), Олмазор (65,1%), Сергели (58 %), Юнусобод (56,4 %), Яккасарой (36,0 %), Учтепа (30,1 %), Мирзо Улуғбек (26,9 %), Бектемир (22,9 %), Шайхонтоҳур (18,8 %), Миробод (18,7 %) ва Яшнобод (13,8 %) туманларига тўғри келади.

Қурилиш бўйича энг юқори улуш Янгиҳаёт (99,9 %) Сергели (98,5 %), Яккасарой (96,2 %), Яшнобод (94,7 %), Бектемир (90,1 %), Шайхонтоҳур (87 %), Миробод (75,6 %), Юнусобод (71,7 %), Мирзо Улуғбек (71,1 %), Чилонзор (70,0%), Олмазор (68,8 %) ва Учтепа (64,7 %) туманларига тўғри келади.

Хизматлар соҳасида энг юқори улуш Янгиҳаёт (88 %) Бектемир (83,6 %), Учтепа (59,1 %), Яшнобод (52,4 %), Мирзо Улуғбек (48,7 %), Яккасарой (48,3 %), Олмазор (42,8 %)

Сергели (40,4 %), Чилонзор (38,9 %), Шайхонтоҳур (38,6 %), Миробод (37,4 %), Юнусобод (32,7 %), туманларига тўғри келади.

Чакана савдо айланмасида энг юқори улуш Учтепа (16,2 %), Чилонзор (13,2 %) Шайхонтоҳур (11,5 %) Бектемир (10,5 %), Юнусобод (9,8 %), Яшнобод (7,3 %), Мирзо Улуғбек (7,1 %), Олмазор (5,6 %), Миробод (5 %), Сергели (4,4 %) ва Янгиҳаёт (1,4 %) туманларига тўғри келади.

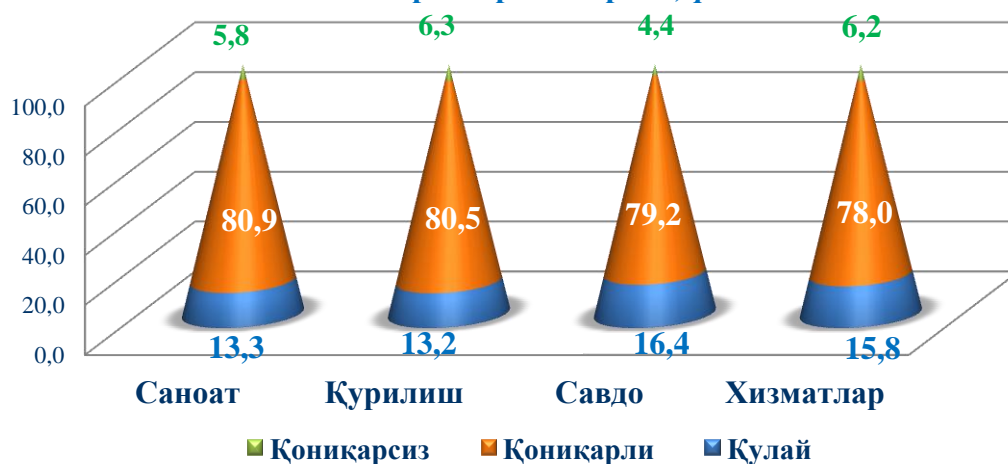
2021 йилнинг январь–март ойларида кичик тадбиркорликнинг ЯХМдаги улуши 46,2 % ни ташкил қилди (2020 йилнинг январь–март 47,6 %), ЯХМ таркибининг пасайиши йирик корхоналар улуши ошиши билан тушунтирилади.

Иқтисодий фаолият турлари бўйича 2021 йил январь–март ойлари якунларига кўра, микрофирма ва кичик корхоналарда танланма кузатувлар ўтказилди. Унда 4338 дан ортиқ респондентлар иштирок этди.

Кузатув маълумотлари таҳлили, қурилиш соҳасида респондентларнинг 80,5 % қониқарли деб ҳисоблашини, мос равишда савдо соҳасида 16,4 % қулай ва 79,2 % эса қониқарли, хизматлар соҳасида 15,8 % ва 78,0 %, саноатда 13,3% ва 80,9 % ни ташкил қилганини кўрсатди.

Жорий иқтисодий вазиятга пессимистик руҳда ёндашганлар саноатда 5,8%, қурилишда 6,3 %, савдода 4,4 % ва хизматларда 6,2 % ни ташкил қилди.

#### Кичик тадбиркорликда иқтисодий вазиятни тармоқлар кесимида баҳолаш 2021 йил январь-март ойларида, фоизда



Таҳлил натижаларидан келиб чиқиб, янги ташкил этилган кичик корхоналар ва микрофирмаларга бизнес муҳитини яхшилаш учун кўрилаяётган чора-тадбирлар натижасида респондентлар яқин истиқболда умумий иқтисодий вазиятнинг яхшиланишини ижобий баҳолаяётганлигини хулоса қилиш мумкин.

## IX. КОРХОНА ВА ТАШКИЛОТЛАРНИНГ МОЛИЯВИЙ НАТИЖАЛАРИ<sup>1)</sup>

**Фойда.** Ҳисобот маълумотларига кўра, 2021 йилнинг январь-февраль ойлари учун корхона ва ташкилотлар томонидан 1562,5 млрд. сўм миқдорда якуний молиявий натижа олинди. 2020 йилнинг шу даврига нисбатан солиштирганимизда, фойда ҳажми 1125,9 млн.сўмга кўпайган.

### 2021 йилнинг январь-февраль ойларида иқтисодий фаолият турлари бўйича йирик тижорат ташкилотларининг якуний молиявий натижалари

	Фойда, зарар (-), млрд. сўм	2020 йилнинг январь-февралга нисбатан, % да
<b>Жами</b>	<b>1562,5</b>	<b>138,8</b>
Қишлоқ, ўрмон ва баоик хўжалиги	0,1	-
Тоғ-кон саноати ва очиқ конларни ишлаш	130,8	-
Ишлаб чиқарадиган саноат	394,6	101,9
Электр, газ, буғ билан таъминлаш ва ҳавони кондициялаш	116,9	-
Сув билан таъминлаш, канализация тизими, чиқиндиларни йиғиш ва утилизация қилиш	10,6	72,1
Қурилиш	-4,8	-
Савдо	336,7	118,0
Ташиш ва сақлаш	16,3	4,4 м.
Яшаш ва овқатланиш бўйича хизматлар	-2,4	-
Ахборот ва алоқа	293,8	132,4
Молия ва суғурта фаолияти	44,8	145,6
Кўчмас мулк билан операциялар	21,9	85,6
Профессионал, илмий ва техник фаолият	61,2	-
Бошқариш бўйича фаолият ва ёрдамчи хизматлар кўрсатиш	30,8	90,7
Давлат бошқаруви ва муҳофаа; мажбурий ижтимоий таъминот	24,4	3,2 м.
Соғлиқни сақлаш ва ижтимоий хизматлар кўрсатиш	18,8	154,0
Таълим	59,1	23,6
Санъат, кўнгил очиш ва дам олиш	7,4	-
Бошқа турдаги хизматлар кўрсатиш	1,3	1,7 м.

Иқтисодий фаолият турлари бўйича таҳлилий маълумотлар шуни кўрсатмоқдаки, йирик ташкилотларда қўрилган фойданинг асосий қисмини ишлаб чиқарадиган саноат йўналишидаги ташкилотлар ташкил этмоқда.

**Тошкент шаҳрида йирик тижорат ташкилотларининг  
2021 йил январь-февраль ойларида ҳудудлар кесимида  
яқуний молиявий натижалари**

	<i>Фойда, зарар (-), млрд. сўм</i>	<i>2020 йилнинг январь-февралга нисбатан, % да</i>
<b>Тошкент ш.</b>	<b>1562,5</b>	<b>138,8</b>
<i>туманлар:</i>		
Бектемир	17,7	102,6
Мирзо Улуғбек	13,7	42,4
Миробод	885,1	93,0
Олмазор	53,1	89,1
Сергели	44,4	34,8
Учтепа	38,6	87,9
Чилонзор	329,1	2,0 м.
Шайхонтохур	5,4	-
Юнусобод	242,1	2,1 м.
Яккасарой	-349,7	-
Яшнобод	294,3	2,2 м.
Янгиҳаёт	-11,5	-

Тошкент шаҳрининг йирик тижорат ташкилотлари бўйича – 1562,5 млрд. сўм, туманлар кесимида фойданинг асосий қисми Миробод – 885,1 млрд. сўм, (жами фойданинг 56,6 %), Чилонзор – 329,1 млрд. сўм ва Яшнобод – 294,3 млрд.сўм туманларига тўғри келади.

**2021 йилнинг январь-февралда иқтисодий фаолият турлари бўйича  
зарар кўрган йирик тижорат корхона ва ташкилотларнинг молиявий натижалари**

	<i>Корхоналар сони</i>	<i>Зарар суммаси</i>	
		<i>млн. сўм</i>	<i>жамига нисбатан, % да</i>
<b>Жами</b>	<b>201</b>	<b>1057361,9</b>	<b>100,0</b>
Ишлаб чиқарадиган саноат	21	49915,8	4,8
Тоғ-кон саноати ва очик конларни ишлаш	2	200358,1	18,9
Электр, газ, буғ билан таъминлаш ва ҳавони кондициялаш	3	143338,3	13,5
Қурилиш	18	43831,1	4,2
Савдо	55	69026,8	6,6
Ташиш ва сақлаш	23	493836,4	46,7
Яшаш ва овқатланиш бўйича хизматлар	10	11108,0	1,2
Ахборот ва алоқа	10	8368,8	0,8
Молиявий ва суғурта фаолияти	2	2280,1	0,3
Кўчмас мулк билан операциялар	6	5574,2	0,5
Профessional, илмий ва техник фаолият	12	13764,1	1,3
Бошқариш бўйича фаолият ва ёрдамчи хизматлар кўрсатиш	11	3866,1	0,3
Давлат бошқаруви ва мудофаа, мажбурий ижтимоий таъминот	3	3834,8	0,3
Таълим	9	2762,2	0,2
Соғлиқни сақлаш ва ижтимоий хизматлар кўрсатиш	5	347,8	0,0
Санъат, кўнгил очиш ва дам олиш	9	4452,6	0,4
Бошқа турдаги хизматлар кўрсатиш	2	696,7	0,0

**2021 йил январь-февраль ойларида иқтисодий фаолият турлари бўйича  
зарар кўрган йирик тижорат корхона ва ташкилотларнинг молиявий натижалари**  
(жамига нисбатан фоиз ҳисобида)



Зарарларнинг асосий қисми ташиш ва сақлаш – 493,8 млрд. сўм (жами зарарнинг 46,7 %), тоғ-кон саноати ва очик конларни ишлаш – 200,3 млрд. сўм (жами зарарнинг 18,9% ), электр, газ, буғ билан таъминлаш ва ҳавони кондициялаш – 143,3 млрд. сўм (жами зарарнинг 13,5 %), савдо – 69,0 млрд. сўм (жами зарарнинг 6,6 % ) фаолият турларини ташкил этади.



**2021 йилнинг январь-февраль ойларида ҳудудлар кесимида зарар кўрган  
йирик тижорат корхона ва ташкилотларнинг молиявий натижалари**

	<i>Корхоналар сони</i>	<i>Зарар кўрган корхоналарнинг улуши жамига нисбатан, % да</i>	<i>Зарар суммаси, млн. сўм</i>
<b>Тошкент шаҳри</b>	<b>201</b>	<b>100,0</b>	<b>1057361,9</b>
<i>туманлар:</i>			
Бектемир	10	0,9	10009,9
Мирзо Улуғбек	19	2,2	27033,9
Миробод	21	1,0	10669,9
Олмазор	9	0,5	3702,8
Сергели	10	1,4	12900,8
Учтепа	11	0,7	6882,4
Чилонзор	25	4,4	39886,0
Шайхонтохур	22	14,1	150701,7
Юнусобод	35	4,7	52023,1
Яккасарой	18	63,3	671762,0
Яшнобод	16	5,4	56226,0
Янгиҳаёт	5	1,4	15563,4

**Тошкент шаҳрида йирик тижорат корхоналарида 2021 йил 1 март  
ҳолатига иқтисодий фаолият турлари бўйича муддати ўтган дебитор  
қарздорликнинг таркиби**

	<i>Жами, млрд. сўм</i>	<i>ундан:</i>			<i>Муддати ўтган қарздор- ликнинг улуши, % да</i>
		<i>харидор ва буюртма- чилар</i>	<i>етказиб берувчиларга ва пудратчиларга берилган аванслар</i>	<i>ички идора вий</i>	
<b>Жами</b>	<b>574,7</b>	<b>296,1</b>	<b>10,9</b>	<b>258,9</b>	<b>0,8</b>
Ахборот ва алоқа	0,7	0,7	-	-	0,1
Электр, газ, буғ билан таъминлаш ва ҳавони кондициялаш	392,6	138,9	-	253,6	68,3
Сув билан таъминлаш, канализация тизими, чиқиндиларни йиғиш ва утилизация қилиш	122,3	122,3	-	-	21,3
Қурилиш	10,7	10,7	-	-	1,9
Савдо	20,9	8,2	8,6	-	3,6
Ташиш ва сақлаш	3,2	2,5	0,7	-	0,6
Кўчмас мулк билан операциялар	1,1	0,4	0,3	0,06	0,2
Профессионал, илмий ва техник фаолият	8,9	5,2	1,3	-	1,5
Бошқариш бўйича фаолият ва ёрдамчи хизматлар кўрсатиш	4,8	4,8	-	-	0,8
Санъат, кўнгил очиш ва дам олиш	0,2	0,01	0,01	-	0,0
Молиявий ва суғурта фаолияти	1,6	-	0,001	-	0,3
Бошқа турдаги хизматлар кўрсатиш	2,4	2,4	-	-	0,4
Давлат бошқаруви ва мудофаа, мажбурий ижтимоий таъминот	5,3	-	-	5,3	0,9

Иқтисодиёт тармоқлари, туманларда ва идораларда муддати ўтган қарздорликни тугатиш бўйича етарлича тизимли ишлар ташкиллаштирилмаганлиги натижасида, муддати ўтган дебитор қарздорликнинг юқори суръатда ўсиши сақланиб қолмоқда.

2021 йил 1 март ҳолатига кредитор қарздорликнинг умумий ҳажми 80691,9 млрд. сўм, ундан муддати ўтган – 548,2 млрд. сўм ёки жами кредитор қарздорликнинг 0,6 % ни ташкил этди.

**Тошкент шаҳрида йирик тижорат корхоналарида 2021 йил 1 март ҳолатига  
иқтисодий фаолият турлари бўйича муддати ўтган кредитор  
қарздорликнинг таркиби**

	<i>Жами, млрд. сўм</i>	<i>ундан:</i>				<i>Мудда ти ўтган қарз- дорлик- нинг улуши, % да</i>
		<i>етказиб берувчи лар ва пудрат чиларга</i>	<i>бюджетга тўлов- лар</i>	<i>давлат мақсадли фонд- ларига тўловлар</i>	<i>ички идора- вий</i>	
<b>Жами</b>	<b>548,2</b>	<b>451,1</b>	<b>0,6</b>	<b>-</b>	<b>-</b>	<b>0,6</b>
Ишлаб чиқарадиган саноат	33,0	21,8	-	-	-	6,0
Савдо	70,7	2,9	-	-	-	12,9
Профессионал, илмий ва техник фаолият	24,0	10,0	0,6	-	-	4,4
Электр,газ, буғ билан таъминлаш ва ҳавони кондициялаш	408,2	408,2	-	-	-	74,5
Соғлиқни сақлаш ва ижтимоий хизматлар кўрсатиш	3,3	3,3	-	-	-	0,6
Ташиш ва сақлаш	5,2	4,7	-	-	-	0,9
Ахборот ва алоқа	0,2	0,2	-	-	-	0,0
Кўчмас мулк билан операциялар	0,1	0,09	-	-	-	0,0
Бошқариш бўйича фаолият ва ёрдамчи хизматлар кўрсатиш	3,5	-	-	-	-	0,6

2021 йил 1 март ҳолатига иқтисодиёт тармоқлари, туманларда ва идораларда муддати ўтган кредиторлик қарздорлик, муддати ўтган дебиторлик қарздорликдан 0,6 % га юқорилигича қолмоқда.

## X. КОРХОНАЛАР ВА ТАШКИЛОТЛАР ФАОЛИЯТИНИНГ УМУМИЙ ТАВСИФИ (фермер ва деҳқон хўжаликларисиз)

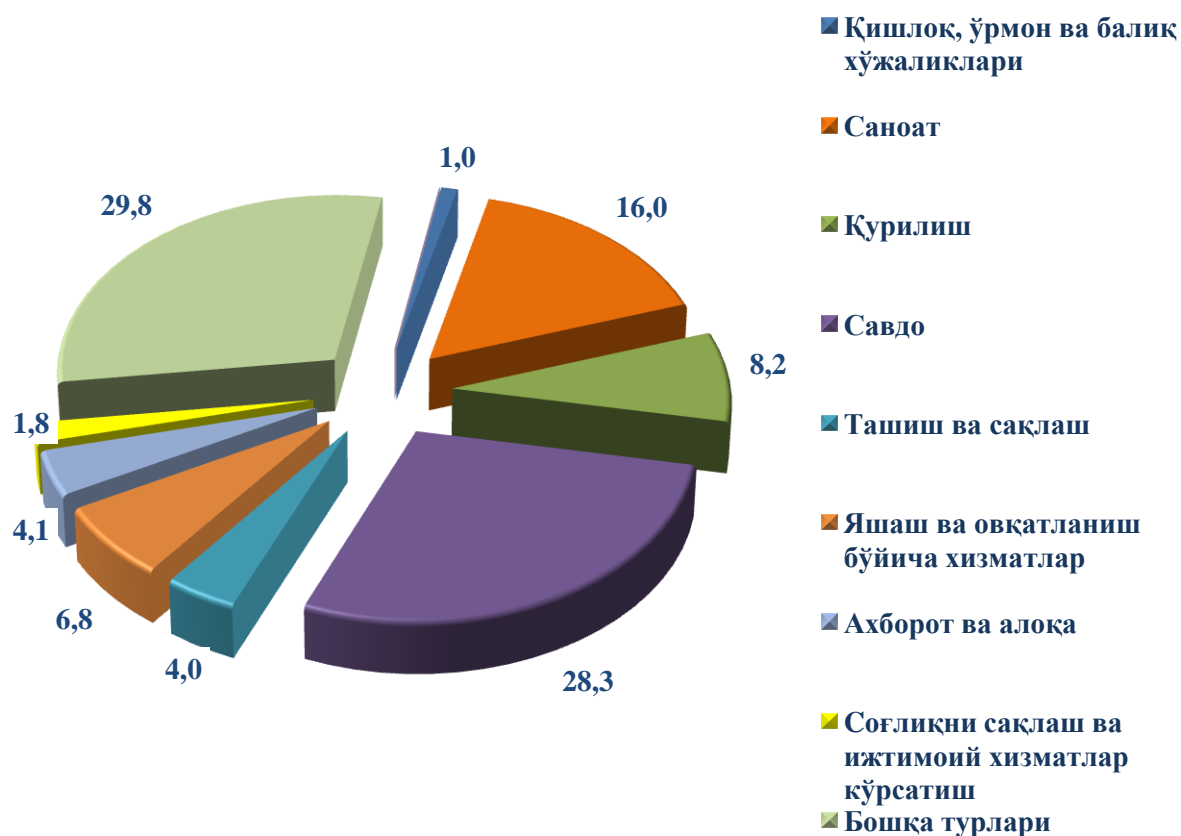
Корхона ва ташкилотлар ягона давлат регистри маълумотларига кўра, 2021 йилнинг 1 апрель ҳолатига кўра рўйхатга олинган юридик шахслар сони 104,8 мингтани ташкил қилиб, шундан 99,9 мингтаси ёки 95,3 % фаолият кўрсатмоқда.

Иқтисодий фаолият турлари бўйича рўйхатга олинган корхона ва ташкилотларнинг асосий қисми савдо (рўйхатга олинганларнинг умумий сонидан 28,2 %), саноат (15,9 %), қурилиш (8,1 %) ҳамда яшаш ва овқатланиш бўйича хизматлар (7,0 %) соҳаларига тўғри келади.

### Иқтисодий фаолият турлари бўйича рўйхатга олинган ҳамда фаолият кўрсатаётган корхона ва ташкилотлар тақсимооти (2021 йил 1 апрель ҳолатига кўра)

	Рўйхатга олинганлар		Фаолият кўрсатаётганлар	
	бирлик	жамига нисбатан, фоизда	бирлик	жамига нисбатан фоизда
<b>Жами</b>	<b>104831</b>	<b>100,0</b>	<b>99900</b>	<b>100,0</b>
шу жумладан:				
Қишлоқ, ўрмон ва балиқ хўжаликлари	1032	1,0	964	1,0
Саноат	16693	15,9	15947	16,0
Қурилиш	8517	8,1	8157	8,2
Савдо	29552	28,2	28231	28,3
Ташиш ва сақлаш	4135	3,9	3982	4,0
Яшаш ва овқатланиш бўйича хизматлар	7298	7,0	6809	6,8
Ахборот ва алоқа	4309	4,1	4086	4,1
Соғлиқни сақлаш ва ижтимоий хизматлар кўрсатиш	1882	1,8	1826	1,8
Бошқа турдаги хизматлар кўрсатиш	31413	30,0	29898	29,8

**Иқтисодий фаолият турлари бўйича фаолият кўрсатаётган корхона ва ташкилотларнинг улуши, фонзда (фермер ва деҳқон хўжаликларисиз)**



Тошкент шаҳрида рўйхатга олинган корхона ва ташкилотларнинг умумий сонига нисбатан иқтисодий фаолият турлари бўйича фаолият кўрсатаётган корхона ва ташкилотларнинг энг кўп миқдори 28,3% савдо соҳасида, 16,0% саноат соҳасида, 8,2 % қурилиш соҳасида, 6,8 % яшаш ва овқатланиш бўйича хизматларда, 4,1 % ахборот ва алоқа, 4,0 % ташиш ва сақлаш, 1,8 % соғлиқни сақлаш ва ижтимоий хизматлар кўрсатишда, 1,0 % қишлоқ, ўрмон ва балиқ хўжаликларида ва 29,8 % бошқа фаолият турлари ҳиссаларига тўғри келади.

2021 йил 1 апрель ҳолатига кўра фаолият кўрсатаётган тижорат корхона ва ташкилотларнинг сони 90,5 мингта бўлиб, шундан масъулияти чекланган жамиятлар – 73,1 мингта, хусусий корхона – 12,9 мингта, оилавий корхона – 3,4 мингта, унитар корхона – 0,5 мингта, акциядорлик жамиятлар – 0,2 мингта ва 0,4 мингта бошқа тижорат корхоналари ташкил этади.



2021 йил январь–март ойларида янги ташкил этилган корхона ва ташкилотларнинг сони 4,6 мингтани ташкил этган бўлиб, бу ўтган йилнинг шу даврига нисбатан 73 тага камдир.

Жами янги ташкил этилган корхона ва ташкилотларнинг энг кўп қисми Чилонзор (638 та), Юнусобод (553 та), Мирзо Улуғбек (550 та), Олмазор (466 та), Шайхонтоҳур (439 та), Учтепа (420 та) ва Яшнобод (387 та) туманлари ҳиссаларига тўғри келди. Аксинча, Миробод (377 та), Яккасарой (355 та), Сергели (282 та), Бектемир (114 та) ҳамда Янгиҳаёт (111 та) туманларида корхона ва ташкилотлар ташкил этиш кўрсаткичи паст даражани акс эттирган.

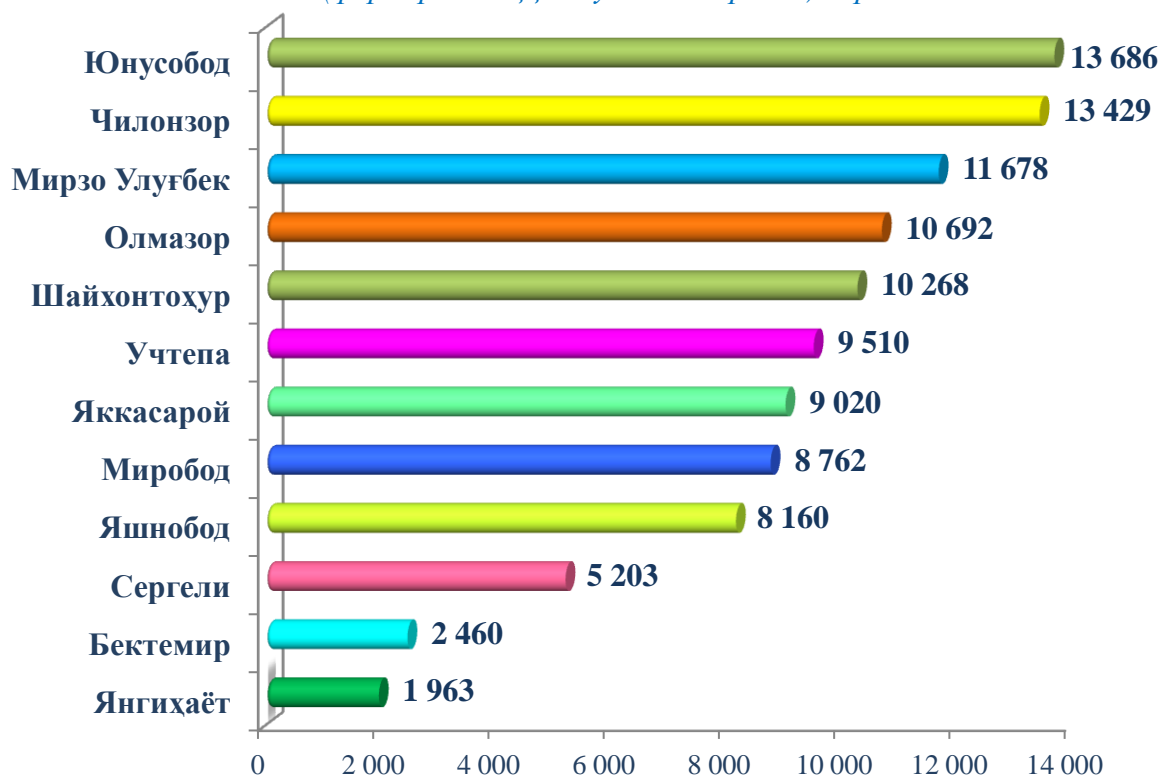
**Корхона ва ташкилотлар сони**  
(фермер ва деҳқон хўжаликларисиз)

(бирликда)

	2021 йил 1 апрель ҳолатига қўра рўйхатга олинганлар	2021 йил январь–март ойларида	
		янги ташкил топганлар	туғатилганлар
<b>Тошкент шаҳар</b>	<b>104831</b>	<b>4692</b>	<b>766</b>
<i>туманлар:</i>			
Учтепа	9510	420	87
Бектемир	2460	114	21
Юнусобод	13686	553	73
Мирзо-Улуғбек	11678	550	58
Миробод	8762	377	188
Шайхонтоҳур	10268	439	46
Олмазор	10692	466	58
Сергели	5203	282	30
Яккасарой	9020	355	77
Яшнабод	8160	387	29
Янгиҳаёт	1963	111	9
Чилонзор	13429	638	90

**2021 йил 1 апрель ҳолатига рўйхатдан ўтган корхона  
ва ташкилотлар сони**

*(фермер ва деҳқон хўжаликларисиз) бирликда*



**2021 йил январь–март ойларида иқтисодий фаолият турлари бўйича  
янги ташкил этилган корхона ва ташкилотларнинг сони, бирликда**

*(фермер ва деҳқон хўжаликлариси)*



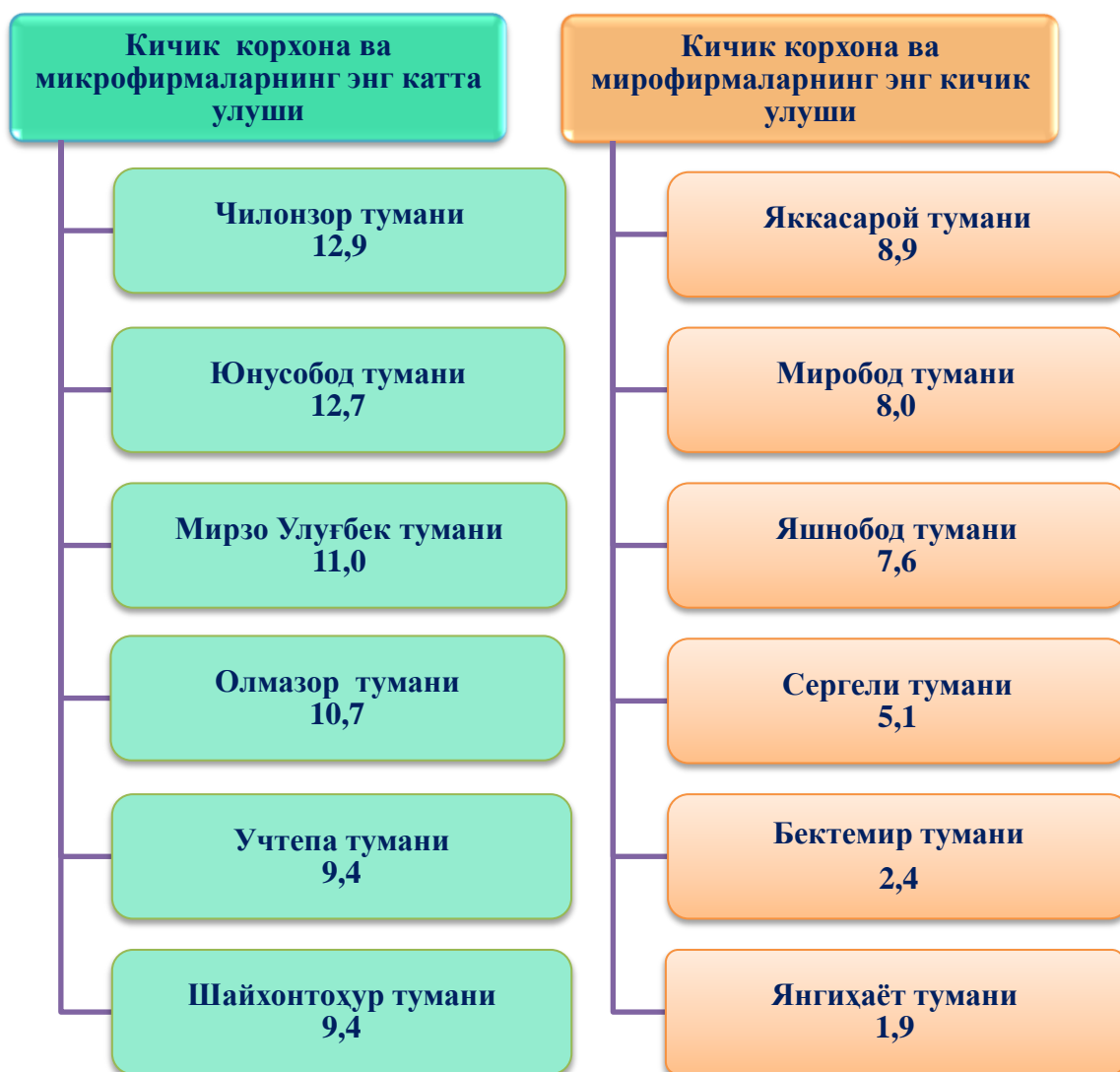


## Кичик корхона ва микрофирмалар сони

2021 йил 1 апрель ҳолатига кўра Тошкент шаҳрида фаолият кўрсатаётган кичик тадбиркорлик субъектларнинг сони 89,2 мингдан зиёдни ташкил этган (фермер ва деҳқон хўжаликларисиз). Бу кўрсаткич ўтган йилнинг шу даврига нисбатан 15,3 % га ошган.

Фаолият кўрсатаётган кичик корхона ва микрофирмаларнинг асосий қисми 11530 бирлик Чилонзор, 11329 бирлик Юнусобод, 9842 бирлик Мирзо Улуғбек, 9512 бирлик Олмазор, 83736 бирлик Учтепа, 8424 бирлик Шайхонтоҳур ҳамда 7909 бирлик Яккасарой туманлари ҳиссаларига тўғри келади. Фаолият кўрсатаётганларнинг энг кам қисми эса 7153 бирлик Миробод, 6741 бирлик Яшнобод, 4558 бирлик Сергели, 2190 бирлик Бектемир ҳамда 1697 бирлик Янгиҳаёт туманлари ҳиссаларига тўғри келади.

### 2021 йил 1 апрель ҳолатига кўра фаолият юритаётган кичик корхона ва микрофирмаларнинг туманлар кесимида улуши (фоизда)



Иқтисодий фаолият турлари бўйича фаолият кўрсатаётган жами 89258 та кичик корхона ва микрофирмаларнинг 27933 бирлиги (31,3 %) – савдода, 15757 бирлиги (17,7 %) – саноатда, 8059 бирлиги (9,0 %) – қурилишда, 6748 бирлиги (7,6 %) – яшаш ва овқатланиш бўйича хизматлар соҳасида, 3974 бирлиги (4,5 %) – ахборот ва алоқа соҳасида, 3892 бирлиги (4,4 %) – ташиш ва сақлашда, 1562 бирлиги (1,7 %) – соғлиқни сақлаш ва ижтимоий хизматлар кўрсатишда, 937 бирлиги (1,0 %) – қишлоқ, ўрмон ва балиқ хўжаликларида, шунингдек 20396 бирлиги (22,8 %) – бошқа фаолият турлари ҳиссаларига тўғри келади.

**Иқтисодий фаолият турлари бўйича фаолият кўрсатаётган кичик корхона ва микрофирмаларнинг улуши, фоизда**  
**2021 йил 1 апрель ҳолатига**

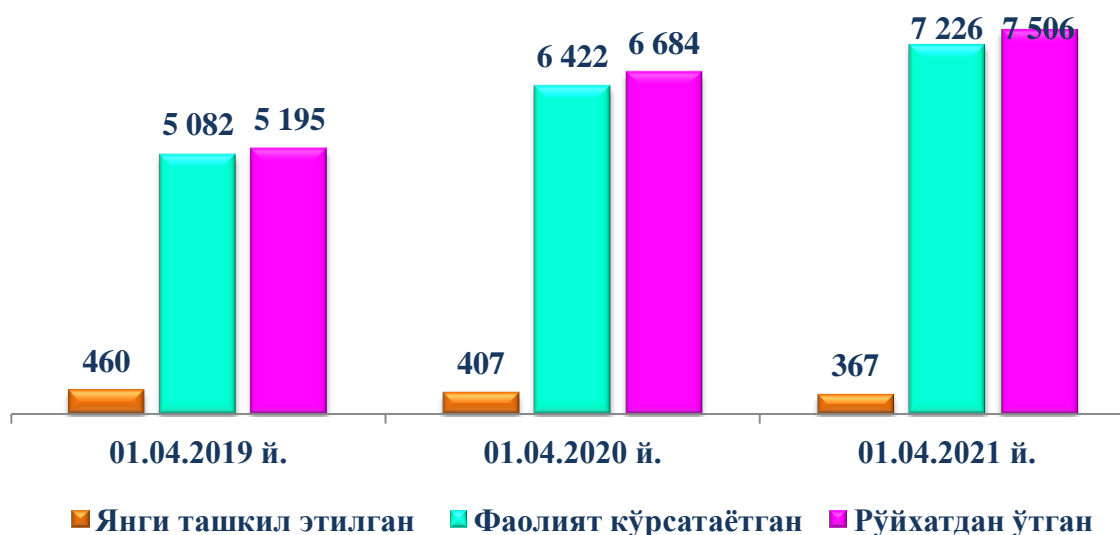


Шундан кўриниб турибдики, фаолият кўрсатаётган кичик корхона ва микрофирмаларнинг асосий қисми савдо ва саноат фаолият турларига тўғри келади. Иқтисодий фаолият турлари бўйича энг кам улуш эса соғлиқни сақлаш ва ижтимоий хизматлар кўрсатишда ҳамда қишлоқ, ўрмон ва балиқ хўжаликлари турларига тўғри келади.

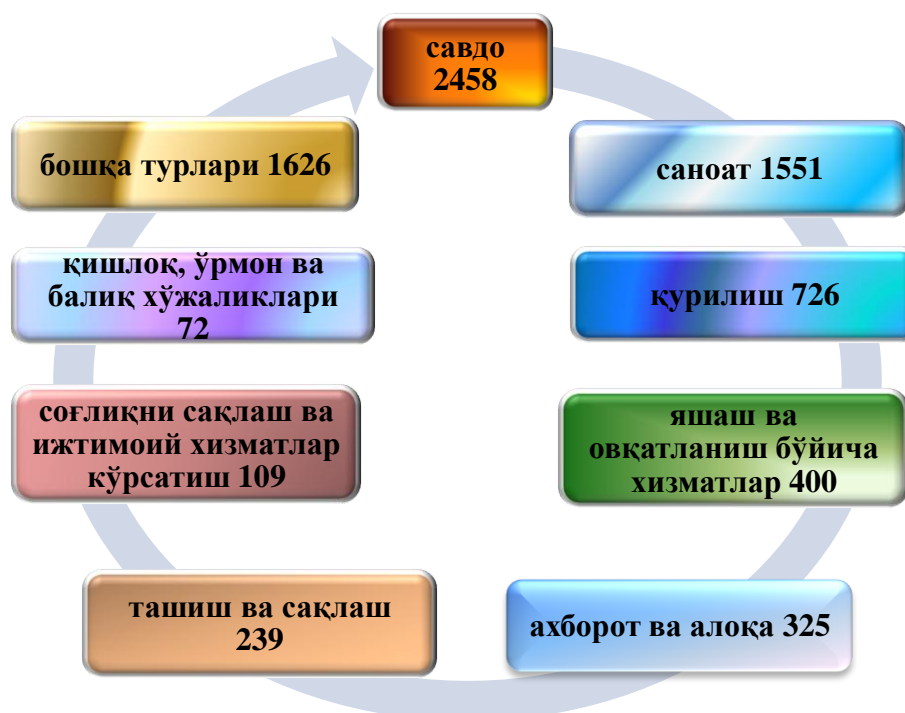
## Хорижий капитал иштирокидаги корхоналар сони

2021 йил 1 апрель ҳолатига кўра хорижий капитал иштирокидаги рўйхатга олинган корхона сони 7506 бирликни ташкил этди. Ўтган йилга нисбатан фаолият кўрсатаётган корхонанинг сони 804 тага ёки 12,5 % га ўсган. Хорижий капитал иштирокидаги рўйхатга олинган корхонадан 3061 таси қўшма корхона, 4445 таси эса хорижий корхона ҳисобланади.

### Хорижий капитал иштирокидаги корхоналарнинг ўсиш динамикаси, бирликда




### Иқтисодий фаолият турлари бўйича хорижий капитал иштирокидаги фаолият кўрсатаётган корхоналар сони, бирликда 2021 йил 1 апрель ҳолатига



2021 йилнинг январь–март ойларининг якуни бўйича хорижий капитал иштирокидаги 367 та корхона янги ташкил қилинди. Корхонанинг сони ўтган йилга нисбатан 40 тага кам. Бунда, Россия федерацияси резидентларининг капитали иштирокидаги корхона сони – 70 тани, Туркия Республикаси – 80 тани, Қозоғистон Республикаси – 48 тани, Хитой Халқ Республикаси – 42 тани ҳамда Корея Республикаси – 21 тани ташкил қилди. Шунингдек, 2021 йилда Афғонистон Ислом Республикаси, Ҳиндистон Республикаси, Германия Федератив Республикаси, Украина, Озарбайжон Республикаси ва бошқа давлатлар резидентлари ҳамкорлик қилишга қизиқиш билдирдилар.

**Хорижий капитал иштирокидаги янги ташкил топган корхоналарнинг  
давлатлар кесимидаги сони, бирликда  
2021 йил январь–март ойларида**

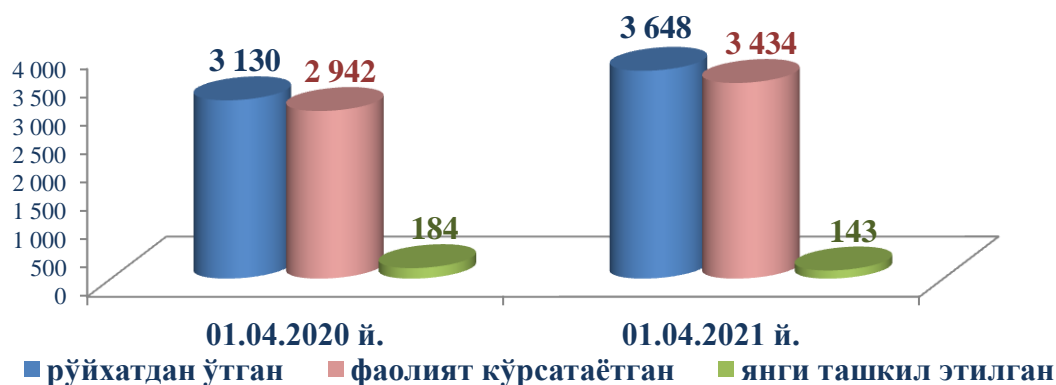


Шундан кўриниб турибдики, фаолият кўрсатаётган хорижий капитал иштирокидаги корхонанинг асосий қисми савдо ва саноат фаолият турига тўғри келади, энг кам улуш эса соғлиқни сақлаш ва ижтимоий хизматлар кўрсатиш ҳамда қишлоқ, ўрмон ва балиқ хўжаликлари фаолият турига тўғри келади.

**Оилавий корхоналар сони**

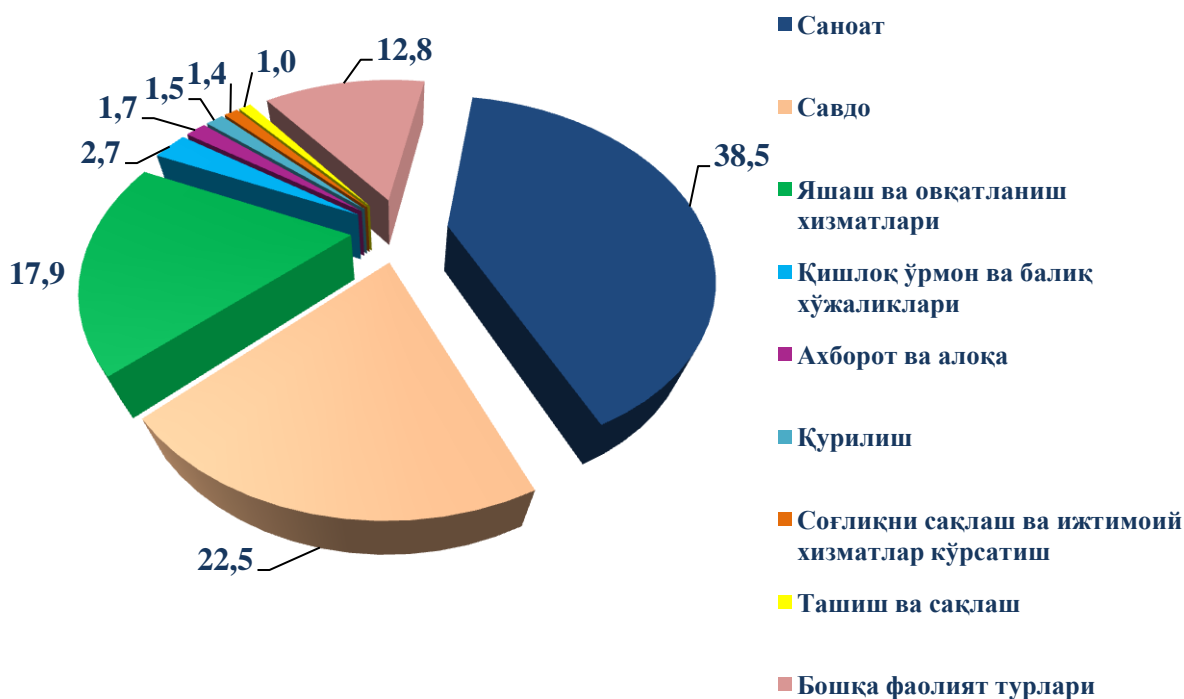
2021 йил 1 апрель ҳолатига кўра юридик шахс сифатида давлат рўйхатидан ўтган оилавий корхоналар сони 3648 бирликни ташкил этди, улардан 3434 бирлик ёки 94,1 % фаолият юритмоқда.

### Оилавий корхоналар сони, бирликда



Иқтисодий фаолият турлари бўйича фаолият кўрсатаётган оилавий корхоналарнинг сони кўрилганда оилавий корхоналарнинг 36,9 % ёки 1346 таси саноат, 24,3 % ёки 886 таси савдо, 17,7% ёки 647 таси яшаш ва овқатланиш хизматлари, 2,6 % ёки 96 таси қишлоқ ўрмон ва балиқ хўжаликлари, 1,6 % ёки 57 таси ахборот ва алоқа, 1,4 % ёки 52 таси қурилиш, 1,3 % ёки 48 таси соғлиқни сақлаш ва ижтимоий хизматлар кўрсатиш, 1,0 % ёки 37 таси ташиш ва сақлаш ҳамда 13,1 % ёки 479 таси бошқа фаолият турлари ҳиссаларига тўғри келмоқда.

### 2021 йил 1 апрель ҳолатига иқтисодий фаолият турлари кесимида фаолият кўрсатаётган оилавий корхоналарнинг улуши, фоизда



2021 йил 1 апрель ҳолатига иқтисодий фаолият турлари бўйича фаолият кўрсатаётган оилавий корхоналарнинг сонини кўрилганда энг катта сони саноат ва савдода, энг кичик сони эса соғлиқни сақлаш ва ижтимоий хизматлар кўрсатиш ҳамда ташиш ва сақлаш хизматлари соҳасига тўғри келади.

## XI. ЎРТАЧА ОЙЛИК НОМИНАЛ ХИСОБЛАНГАН ИШ ҲАҚИ

**Тошкент шаҳри бўйича ўртача ойлик номинал ҳисобланган иш ҳақи**  
(қишлоқ хўжалиги корхоналари ҳамда  
кичик тадбиркорликсиз, қайта ҳисобланган, минг сўм)

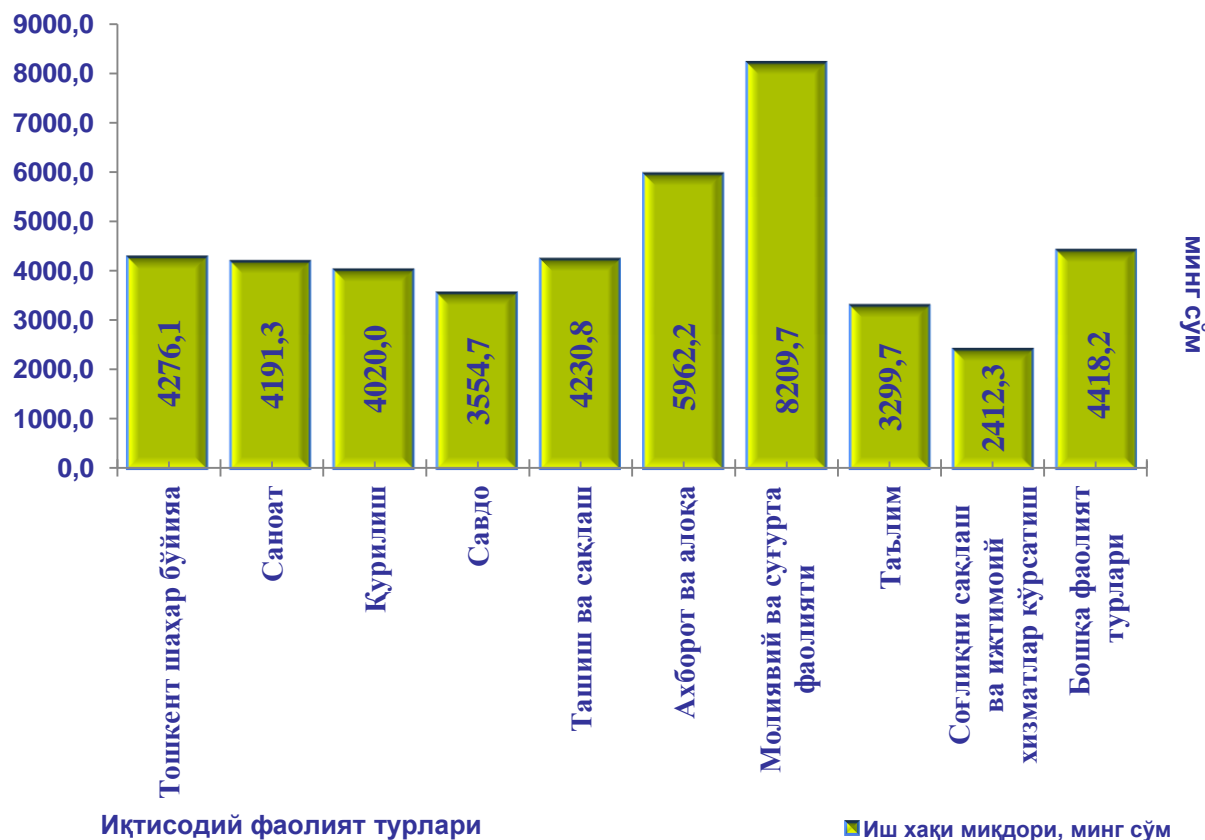
	2020 йил январь- март	2021 йил январь- март	Ўсиш суръати, % да
<b>Тошкент шаҳри</b>	<b>3746,6</b>	<b>4276,1</b>	<b>114,1</b>
<i>шундан:</i>			
Учтепа	2440,8	3540,5	145,1
Бектемир	3400,8	4712,6	138,6
Юнусобод	4182,6	4989,4	119,3
Мирзо Улуғбек	3534,2	3983,6	112,7
Миробод	4399,0	4735,2	107,6
Шайхонтоҳур	3927,6	4773,7	121,5
Олмазор	3108,7	3516,2	113,1
Сергели	3223,9	3345,4	103,8
Яккасарой	3855,0	4263,6	110,6
Яшнобод	3829,7	4184,5	109,3
Янгиҳаёт	-	2572,8	-
Чилонзор	3380,1	3972,4	117,5

**Иқтисодий фаолият турлари бўйича ўртача ойлик  
номинал ҳисобланган иш ҳақи**  
( қишлоқ хўжалиги корхоналари ҳамда  
кичик тадбиркорликсиз, қайта ҳисобланган, минг сўм)

	2021 йил январь-март	Тошкент шаҳридаги ўртача ойлик иш ҳақига нисбатан, % да
<b>Тошкент шаҳри</b>	<b>4276,1</b>	<b>100,0</b>
<i>шу жумладан:</i>		
Саноат	4191,3	98,0
Қурилиш	4020,0	94,0
Савдо	3554,7	83,1
Ташиш ва сақлаш	4230,8	98,9
Ахборот ва алоқа	5962,2	139,4
Молиявий ва суғурта фаолияти	8209,7	192,0
Таълим	3299,7	77,2
Соғлиқни сақлаш ва ижтимоий хизматлар кўрсатиш	2412,3	56,4
Бошқа фаолият турлари	4418,2	103,3

Иқтисодий фаолият турлари бўйича ўртача ойлик иш ҳақининг энг юқори даражаси молиявий ва суғурта фаолиятида – 8209,7 минг сўм (Тошкент шаҳридаги ўртача ойлик иш ҳақидан 92,0 %га), ахборот ва алоқа – 5962,2 минг сўм (39,4 % га), бошқа фаолият турларида – 4418,2 минг сўм (3,3 % га) ташкил этганини кузатишимиз мумкин.

#### 2021 йил январь-март ойларида



Иқтисодий фаолият турлари бўйича ўртача ойлик иш ҳақининг энг паст даражаси таълимда 3299,7 минг сўм, соғлиқни сақлаш ва ижтимоий хизматлар кўрсатишда 2412,3 минг сўм кузатилди.



## ХП. ДЕМОГРАФИК ҲОЛАТ

Дастлабки маълумотларга кўра, 2021 йилнинг 1 апрель ҳолатига Тошкент шаҳри доимий аҳолиси сони 2716,2 минг кишини ташкил этиб, йил бошига нисбатан 21,8 минг кишига ёки 0,8 % га ўсди.

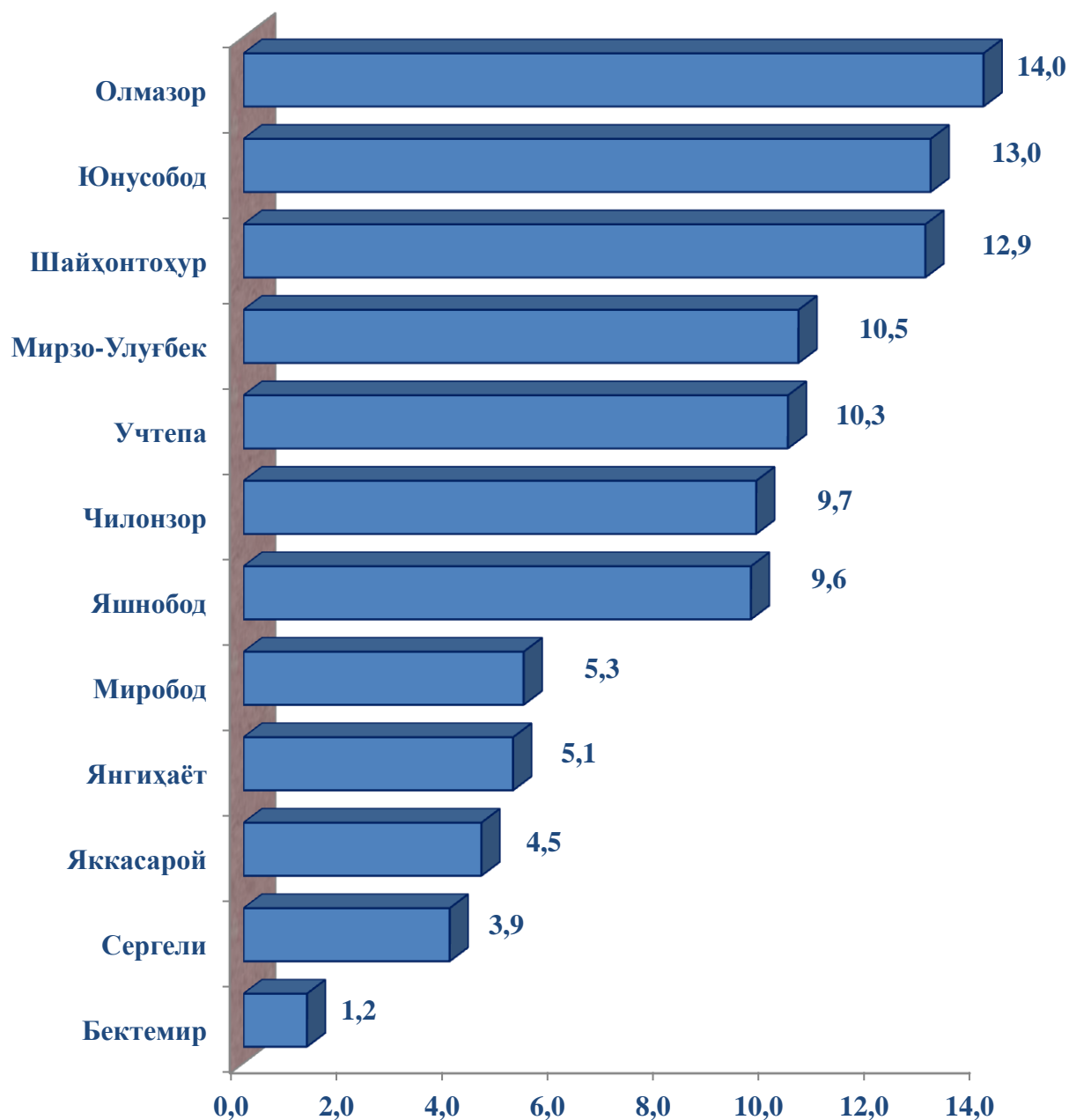
### Тошкент шаҳри туманлари бўйича доимий аҳоли сони тўғрисида маълумот (2021 йилнинг 1 апрель ҳолатига)

	Доимий аҳоли сони, минг киши			Доимий аҳоли сонининг ўсиш суръати, %		
	жами	шу жумладан:		жами	шу жумладан:	
		шаҳар	қишлоқ		шаҳар	қишлоқ
<b>Тошкент шаҳри</b>	<b>2716,2</b>	<b>2716,2</b>	<b>-</b>	<b>100,8</b>	<b>100,8</b>	<b>-</b>
<i>туманлар:</i>						
Бектемир	280,4	280,4	-	100,8	100,8	-
Мирзо Улуғбек	31,8	31,8	-	101,3	101,3	-
Миробод	353,7	353,7	-	100,5	100,5	-
Олмазор	286,5	286,5	-	100,5	100,5	-
Сергели	143,7	143,7	-	100,6	100,6	-
Учтепа	349,8	349,8	-	100,4	100,4	-
Чилонзор	379,2	379,2	-	100,6	100,6	-
Шайхонтохур	106,7	106,7	-	100,9	100,9	-
Юнусобод	122,3	122,3	-	100,6	100,6	-
Яккасарой	260,9	260,9	-	100,8	100,8	-
Янгиҳаёт	138,7	138,7	-	104,4	104,4	-
Яшнобод	262,5	262,5	-	100,7	100,7	-

Тошкент шаҳри туманлари кесимида 2021 йил 1 апрель ҳолатига энг кўп аҳоли сони Олмазор туманида 379,2 минг кишини (Тошкент шаҳри аҳоли сонигаги улуши (14,0%), Юнусобод туманида 353,7 минг кишини (13,0%), Шайхонтохур туманида 349,8 минг кишини (12,9 %) ва Мирзо Улуғбек туманида 286,5 минг кишини (10,5 %) ташкил этди.

#### Туманлар кесимида доимий аҳоли сонининг тақсимланиши

(2021 йил 1 апрель ҳолатига Тошкент шаҳри жами аҳолисига нисбатан, фоизда)

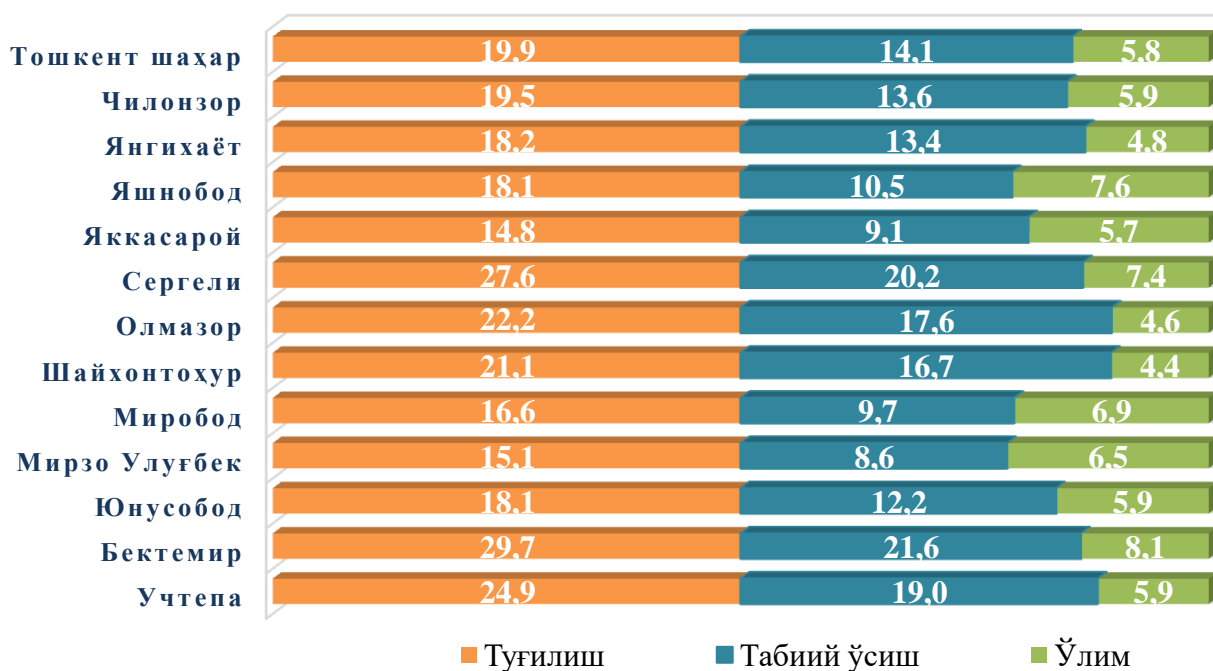


**Тошкент шаҳрида аҳолининг табиий ҳаракати  
кўрсаткичлари ва коэффицентлари  
(январь-март)**

Кўрсаткичлар	Киши		1000 аҳолига нисбатан	
	2020 йил	2021 йил	2020 йил	2021 йил
Туғилганлар	11557	13256	18,0	19,9
Ўлганлар	4040	3886	6,3	5,8
шу жумладан: 1 ёшгача ўлган болалар	176	133	14,0	10,5
Никох (бирлик)	3213	4719	5,0	7,1
Ажрим (бирлик)	998	1338	1,6	2,0

**Туғилиш.** 2021 йил январь-март ойларида 13256 та бола туғилганлиги қайд этилган бўлиб, 2020 йилнинг мос даврига (11557 та бола) нисбатан 1699 та болага кўпайди, туғилиш коэффиценти 19,9 промиллени ташкил этди.

**Аҳолининг туғилиш коэффиценти  
( январь-март ойларида, 1000 аҳолига, промилле)**



Туғилиш коэффицентининг сезиларли даражада ўсиши Сергели (20,5 промилледан 27,6 промиллега), Бектемир (25,1 промилледан 29,7 промиллега), Шайхонтоҳур (17,6 промилледан 21,1 промиллега), Учтепа (22,2 промилледан 24,9 промиллега), Яккасарой (12,4 промилледан 14,8 промиллега) туманларида қайд этилди.

Шу билан бирга, туғилиш коэффицентининг камайиш даражаси Юнусобод (18,5 промилле 18,1 промиллега) туманида кузатилди.

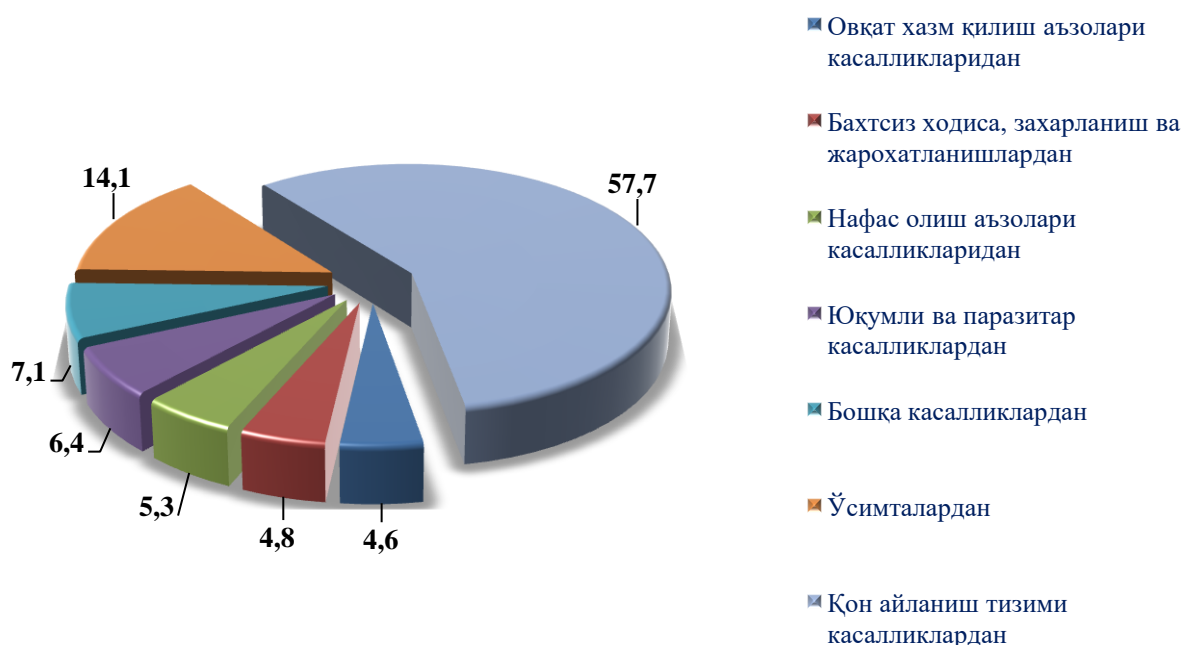
**Ўлим.** 2021 йил январь-март ойларида ўлганлар сони 3,9 минг кишини ташкил этиб, 2020 йил январь-март ойларига нисбатан (4,0 минг киши)га кам, мос равишда ўлим коэффиценти 5,8 промиллени ташкил этди (2020 йил январь-мартда 6,3 промилле бўлган).

Ўлим коэффиценти юқори даражаси Бектемир (7,2 дан 8,1 промиллега), Яккасарой (4,8 дан 5,7 промиллега) ва Сергели (6,6 дан 7,4 промиллега) туманларида кузатилди.

Ўлим коэффицентининг паст даражаси Олмазор (5,4 дан 4,6 промиллега), Шайхонтоҳур (4,9 дан 4,4 промилле) туманларида қайд этилди.

Рўйхатга олинган жами ўлганларнинг 57,7 % қон айланиш тизими касалликларидан, 14,1 % ўсимталардан, 4,6 % овқат ҳазм қилиш аъзолари касалликларидан, 5,3 % нафас олиш аъзолари касалликларидан, 4,8 % бахтсиз ҳодиса, заҳарланиш ва жароҳатланишлардан, 6,4 % юқумли ва паразитар касалликлардан ҳамда 7,1 % бошқа касалликлардан вафот этган.

**2021 йилнинг январь-март ойларида ўлганларнинг асосий ўлим сабаби бўйича тақсимланиши (жами вафот этганларга нисбатан фоизда)**

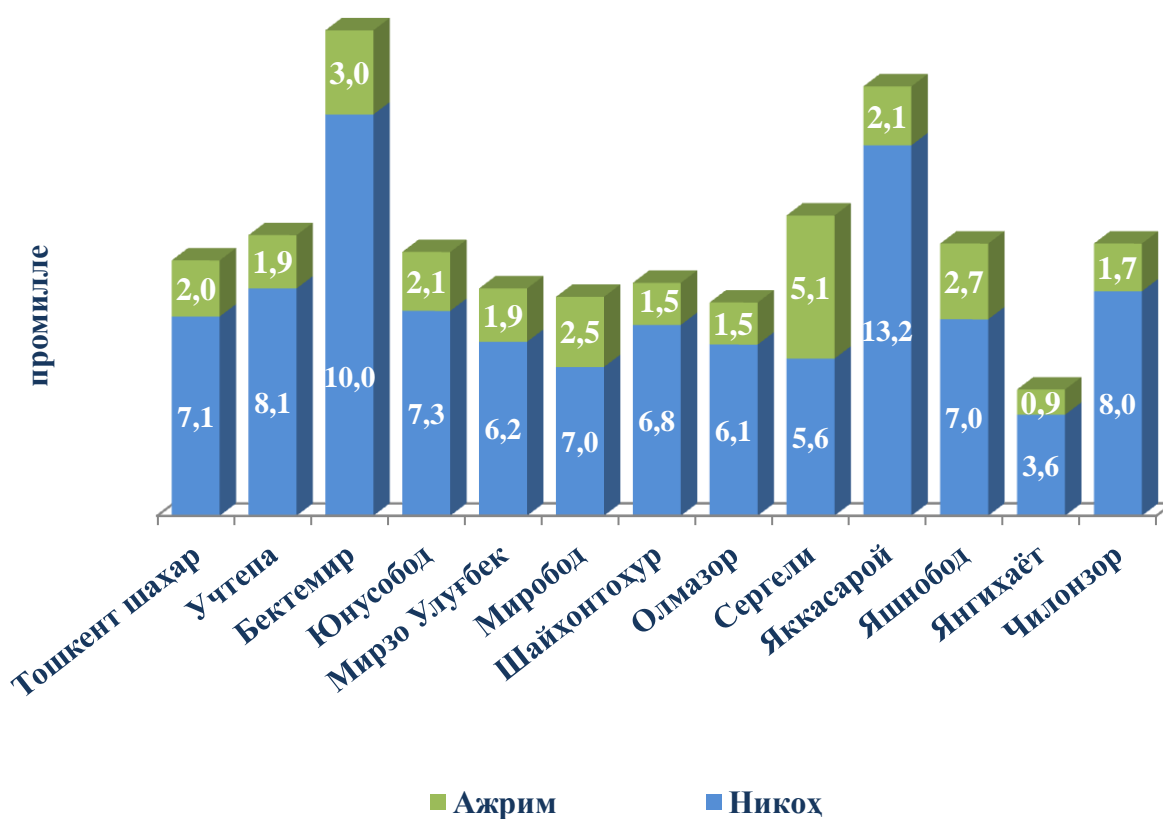


Дастлабки маълумотларга кўра, 2021 йил январь-март ойларида 1 ёшгача болалар ўлими 0,1 минг нафарни ташкил этиб, гўдаклар ўлими коэффиценти 10,5 промиллени (2020 йил январь-мартда – 14,0 промилле бўлган) ташкил этди.

Рўйхатга олинган 1 ёшгача жами ўлган болаларнинг 60,1 % перинатал даврда юзага келадиган ҳолатлардан, 22,6 % нафас олиш аъзолари касалликларидан, 10,5 % туғма аномалиялардан, 4,5 % юқумли ва паразитар касалликлардан, 2,3 % бошқа касалликлардан вафот этган.

**Никоҳ ва ажримлар.** 2021 йилнинг январь-март ойларида ФХДЁ органлари томонидан 4,7 мингта никоҳ ва 1,3 мингта никоҳдан ажралишлар қайд этилган бўлиб, 1000 аҳолига нисбатан никоҳ тузиш коэффиценти 7,1 промиллени (2020 йил январь-мартда 5,0 промилле бўлган) ва никоҳдан ажралиш коэффиценти 2,0 промиллени (2020 йил январь-мартда 1,6 промилле бўлган) ташкил этди.

**Никоҳ тузиш ва никоҳдан ажралишлар коэффицентлари**  
(2021 йил январь-март, 1000 аҳолига, промилле)



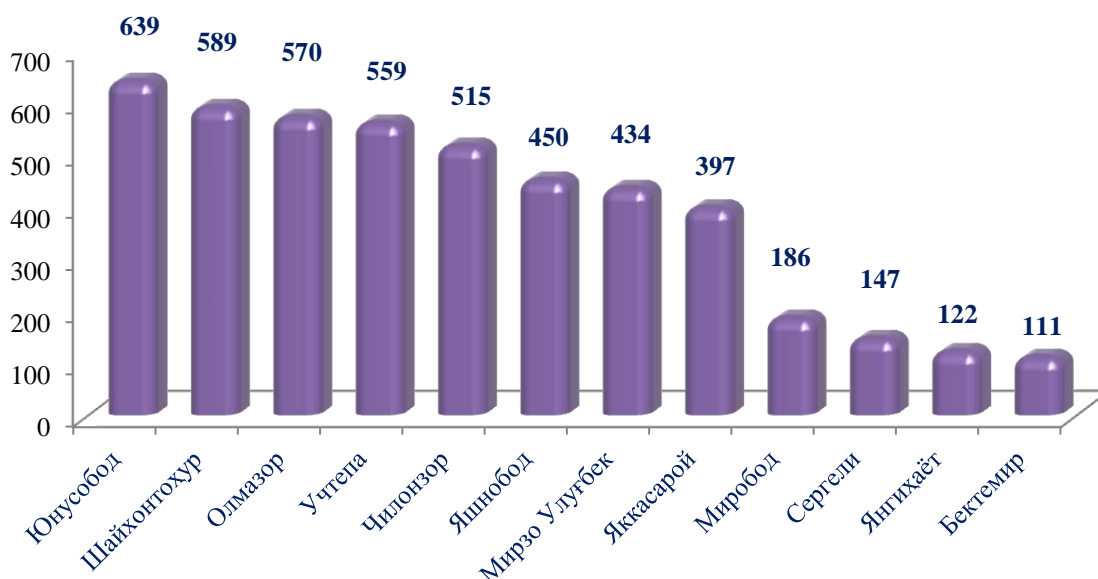
Никоҳ тузиш коэффицентининг сезиларли даражада камайиши Сергели (6,0 дан 5,6 промиллега) туманида кузатилди.

**Никоҳ ва ажримлар сони**  
(январь-март)

(бирликда)

	<i>Никоҳлар</i>		<i>Ажримлар</i>	
	<i>2020 йил</i>	<i>2021 йил</i>	<i>2020 йил</i>	<i>2021 йил</i>
<b>Тошкент шаҳар</b>	<b>3213</b>	<b>4719</b>	<b>998</b>	<b>1338</b>
<i>туманлар:</i>				
Учтепа	323	559	98	131
Бектемир	70	111	23	23
Юнусобод	416	639	122	187
Мирзо Улуғбек	337	434	121	136
Миробод	169	186	51	88
Шайхонтоҳур	390	589	103	126
Олмазор	431	570	124	138
Сергели	299	147	109	134
Яккасарой	143	397	39	64
Яшнобод	309	450	101	172
Янгиҳаёт		122		30
Чилонзор	326	515	107	109

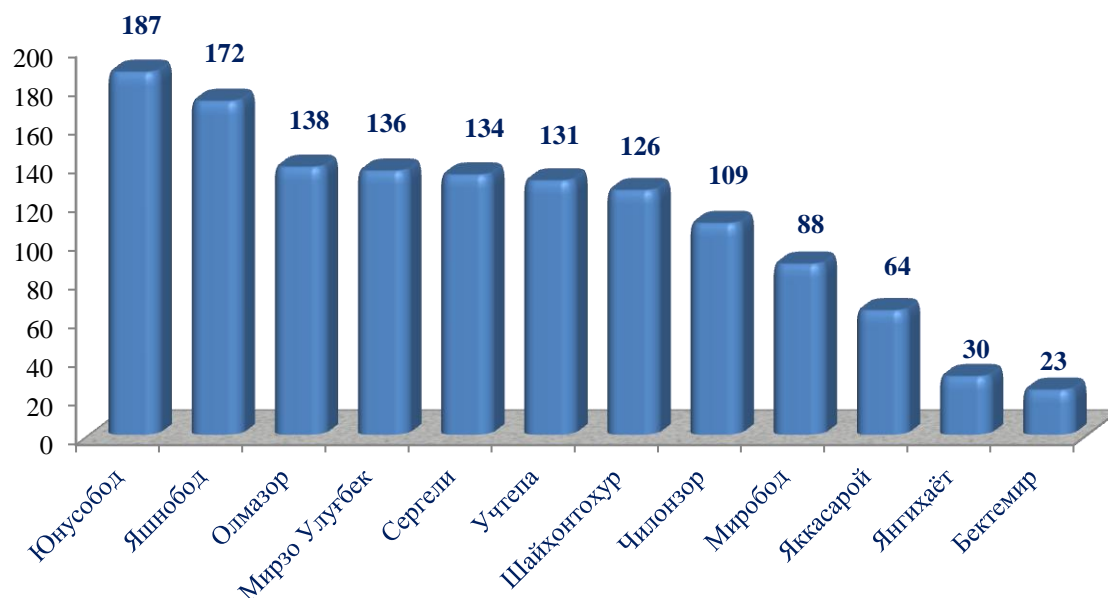
**Туманлар кесимида 2021 йилнинг январь-март ойларида  
никоҳлар сони бўйича тақсимланиши, бирликда**



**Никоҳ.** Дастлабки маълумотларга кўра, туманлар бўйича энг юқори никоҳ тузиш даражаси 639 та Юнусобод, 589 та Шайхонтохур ва 570 та Олмазор туманларига тўғри келади.

Туманлар бўйича энг кам никоҳ тузиш даражаси 111 та Бектемир, 122 та Янгиҳаёт ва 147 та Сергели туманларига тўғри келади.

**Туманлар кесимида 2021 йилнинг январь-март ойларида никоҳдан  
ажралишлар сони бўйича тақсимланиши, бирликда**



**Ажрим.** Дастлабки маълумотларга кўра, туманлар бўйича энг юқори никоҳдан ажралишлар даражаси 187 та Юнусобод, 172 та Яшнобод ва Олмазор 138 та туманларига тўғри келади.

Туманлар бўйича энг кам никоҳдан ажралишлар даражаси 23 та Бектемир, 30 та Янгиҳаёт ва 64 та Яккасарой туманларига тўғри келади.

### Аҳоли миграцияси

(январь-март)

(киши)

	Келиш		Кетиш		Миграция сальдоси	
	2020й.	2021 й.	2020й.	2021 й.	2020й.	2021 й.
<b>Тошкент шаҳар</b>	<b>8663</b>	<b>31267</b>	<b>1619</b>	<b>18839</b>	<b>7044</b>	<b>12428</b>
<i>туманлар:</i>						
Учтепа	342	2684	180	1840	162	844
Бектемир	107	530	53	367	54	163
Юнусобод	600	2657	192	1967	408	690
Мирзо Улуғбек	1457	2465	254	1570	1203	895
Миробод	417	1561	105	1027	312	534
Шайхонтохур	402	1771	113	1670	289	101
Олмазор	1241	2160	156	1755	1085	405
Сергели	1458	4532	182	3992	1276	540
Яккасарой	216	1261	80	825	136	436
Яшнобод	1540	2941	157	1532	1383	1409
Янгиҳаёт	-	5488	-	49	-	5439
Чилонзор	883	3217	147	2245	736	972

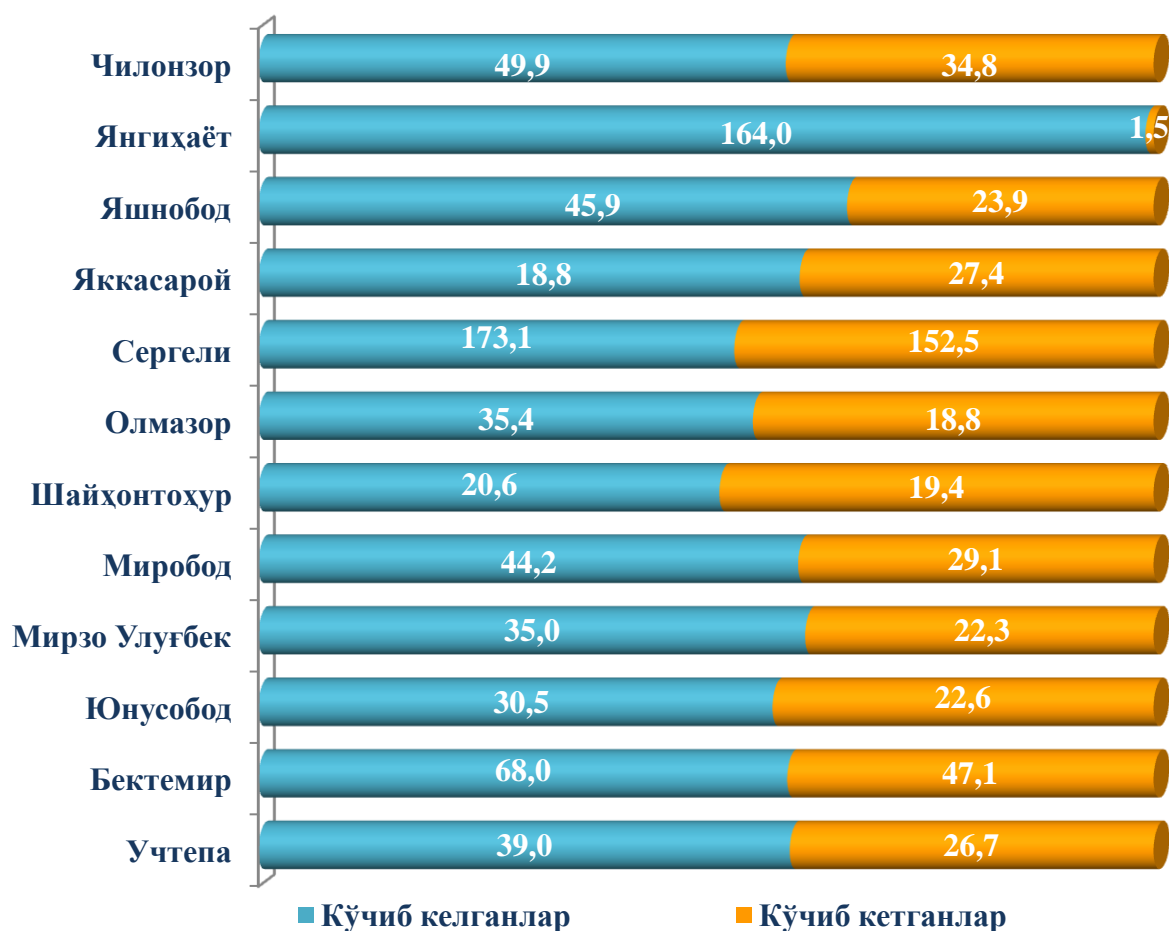


**Миграция.** Дастлабки маълумотларга кўра, 2021 йилнинг январь-март ойларида шаҳар бўйича кўчиб келганлар сони 31,3 минг кишини, кўчиб кетганлар сони эса 18,8 минг кишини ташкил этди.

Шунга мувофиқ, миграция сальдоси плюс 12,4 минг кишини ташкил этиб, 2020 йилнинг мос даврида 7,0 минг кишини ташкил этган.

Миграция сальдосининг юқори даражаси Яшнобод (плюс 1,4), Чилонзор (плюс 1,0), Мирзо Улуғбек (плюс 0,9), Учтепа (плюс 0,8) ва Юнусобод (плюс 0,7) туманларида кайд этилди.

**Аҳолининг табиий ва механик ҳаракатлари тўғрисида маълумот**  
(2021 йил январь-март, 1000 аҳолига, промилле)





**ТОШКЕНТ ШАҲРИНИНГ  
СТАТИСТИК АХБОРОТНОМАСИ  
2021 йил январь-март**

*Наширга масъул:  
Статистика фаолиятини таъкил этиши  
ва йиғма ахборот-таҳлилий ишлар бўлими  
тел. (71) 203-88-07 (08)*

**Буюртма рақами №2**

**Тираж \_\_\_\_ нусха**

**Тошкент шаҳар статистика бошқармаси  
Тошкент ш., Амир Темур шоҳ кўчаси, 11 уй**