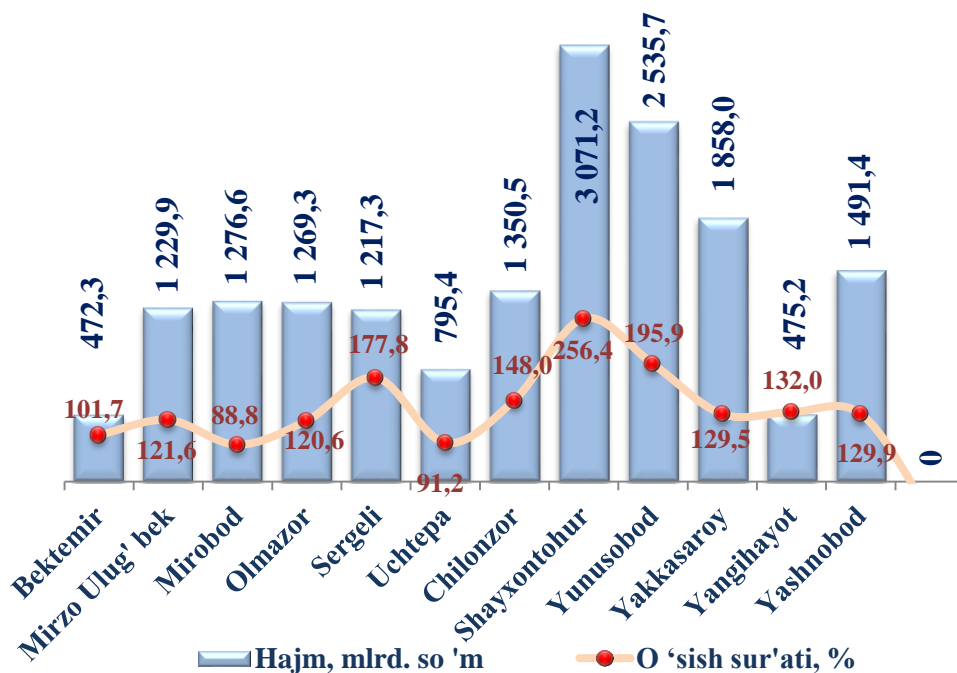


Joriy yilning yanvar–mart oylarida Toshkent shahrida iqtisodiyot va ijtimoiy sohani rivojlantirish uchun jami moliyalashtirish manbalari hisobidan 17 042,9 mlrd. so‘m asosiy kapitalga investitsiyalar o‘zlashtirildi va 2023-yilning mos davriga nisbatan o‘shish sur‘ati 143,6 % ni tashkil qildi.

Asosiy kapitalga o‘zlashtirilgan investitsiyalar hajmi va o‘shish sur‘ati

(2023- yil yanvar-mart)



Asosiy kapitalga investitsiyalarning o‘zlashtirilgan hajmi bo‘yicha tumanlar kesimida Shayxontohur tumani yetakchilik qilmoqda. Ushbu hududda jami asosiy kapitalga investitsiyalarning 18,0 % ga o‘zlashtirildi.

Shuningdek, Yunusobod tumani 14,9 % ni, Yakkasaroy tumani jami investitsiyalar hajmidan 10,9 % ni tashkil etmoqda.

Tumanlarda ushbu ko‘rsatkich Yashnobod 8,8 %, Chilonzor 7,9 %, Mirobod 7,5 % ni tashkil etdi.

Bektemir va Yangihayot tumanlarida investitsiyalar eng kam o‘zlashtirilgan bo‘lib, har birining Toshkent shahridagi ulushi mos ravishda 2,8 % va 2,8 % ni tashkil etdi.



Aholi jon boshiga to'g'ri keladigan kapital qo'yilmalar (2024-yil yanvar-mart oylari, tumanlar kesmida)

	2024- yil yanvar-mart (ming.so'm)	2023- yil yanvar-martga nisbatan % da
Toshkent shahri	5 588,6	139,6
<i>tumanlar:</i>		
Bektemir	7 742,6	84,7
Mirzo Ulug'bek	3 708,0	87,2
Mirobod	8 371,3	81,8
Olmazor	3 131,7	116,2
Sergeli	7 203,0	182,0
Uchtepa	2 653,1	87,1
Chilonzor	4 903,7	196,9
Shayxontohur	8 393,5	279,7
Yunusobod	6 722,4	174,0
Yakkasaroy	13 855,3	137,5
Yangihayot	2 697,1	210,0
Yashnobod	4 946,7	124,4

Joriy yilning yanvar-mart oylarida Toshkent shahrida aholi jon boshiga to'g'ri keladigan kapital qo'yilmalar yuqorida ulushga ega tumanlar Yakkasaroy 13 855,3 ming.so'm (o'tgan yilning mos davriga nisbatan 137,5 foizga), Shayxontohur 8 393,5 ming.so'm (o'tgan yilning mos davriga nisbatan 279,7 foizga), Mirobod 8 371,3 ming.so'm (o'tgan yilning mos davriga nisbatan 81,8 foizga), o'sgan bo'lib, past ko'rsatgichga Olmazor 3 131,7 ming.so'm (o'tgan yilning mos davriga nisbatan 116,2 foizga), Yangihayot 2 697,1 ming.so'm (o'tgan yilning mos davriga nisbatan 210,0 foizga) va Uchtepa 2 653,1 ming.so'm (o'tgan yilning mos davriga nisbatan 87,1 foizga) hissasiga to'g'ri keladi.

Markazlashgan va markazlashmagan investitsiyalarning hududlar bo'yicha taqsimlanishi (2024- yil yanvar-mart)

mln. so'm

	Jami investitsiyalar	Markazlashgan	Markazlashmagan
Toshkent shahri	17 042 868,4	2 554 042,7	14 488 825,7
<i>tumanlar:</i>			
Bektemir	472 301,4	5 932,4	466 369,1
Mirzo Ulug'bek	1 229 949,1	74 893,1	1 155 056,0
Mirobod	1 276 620,4	475 793,6	800 826,7
Olmazor	1 269 276,3	9 644,6	1 259 631,7
Sergeli	1 217 302,4	-	1 217 302,4
Uchtepa	795 407,0	25 449,5	769 957,5
Chilonzor	1 350 466,8	51 109,2	1 299 357,6
Shayxontohur	3 071 196,2	859 128,2	2 212 068,0
Yunusobod	2 535 690,3	414 331,8	2 121 358,5
Yakkasaroy	1 857 999,3	197 446,3	1 660 553,0
Yangihayot	475 225,1	104,4	475 120,7
Yashnobod	1 491 434,1	440 209,6	1 051 224,5

Markazlashgan investitsiyalarning asosiy kapitalga o'zlashtirilgan hajmi bo'yicha tumanlar kesimida Mirobod tumani yetakchilik qilmoqda. Ushbu hududda jami markazlashgan asosiy kapitalga investitsiyalarning 37,3 % ga o'zlashtirildi.

Shuningdek, ushbu o'zlashtirish bo'yicha Yashnobod tumani 29,5 % ni, Shayxontohur tumani 28,0 % ni tashkil etmoqda.

Markazlashmagan investitsiyalarning asosiy kapitalga o'zlashtirilgan hajmi bo'yicha tumanlar kesimida Shayxontohur tumani yetakchilik qilmoqda. Ushbu hududda jami markazlashmagan asosiy kapitalga investitsiyalarning 15,3 % ga o'zlashtirildi.



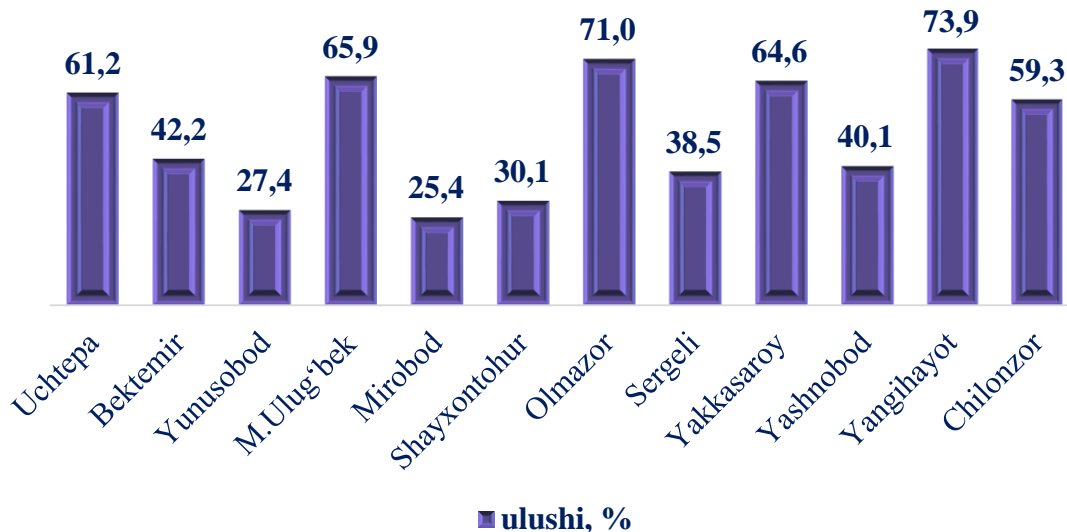
Shuningdek, ushbu o'zlashtirish bo'yicha Yunusobod tumani 14,6 % ni, Yakkasaroy tumani 11,5 % ni tashkil etmoqda.

Moliyalashtirish manbalari bo'yicha asosiy kapitalga investitsiyalar (2024- yil yanvar-mart)

	mlrd. so'm	O'sish sur'ati, % da	Jamiga nisbatan ulushi, % da
Asosiy kapitalga investitsiyalar	17 042,9	143,6	100,0
<i>shu jumladan:</i>			
Markazlashgan investitsiyalar:	2 554,0	213,0	14,9
Budjet mablag'lari	258,2	36,9	1,5
Suv ta'minoti jang'armasi	-	-	-
Tiklanish va taraqqiyot jang'armasi	208,5	17 m	1,2
O'zbekiston Respublikasi kafolati ostidagi kreditlar	2 087,3	419,1	12,2
Markazlashmagan investitsiyalar:	14 488,8	135,8	85,1
korxonalar mablag'i	6 980,4	114,1	41,0
aholi mablag'i	436,8	105	2,6
to'g'ridan-to'g'ri xorijiy investitsiya va kreditlar	6 026,5	211,5	35,4
tijorat banklari kreditlari va boshqa qarz mablag'lari	1 045,1	81,3	6,1

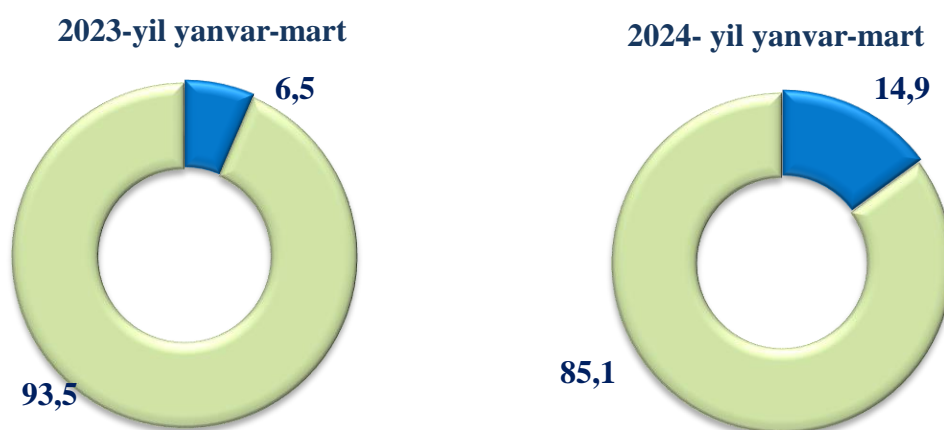


Asosiy kapitalga o'zlashtirilgan investitsiyalarda kichik biznes ulushi (2024-yil yanvar-mart oylari, tumanlar kesmida)



Joriy yilning yanvar-mart oylarida Toshkent shahrining kichik biznes ulushi asosiy kapital o'zlashtirilgan investitsiyada yuqorida ulushga ega tumanlar Yangiheyot 73,9 foiz Olmazor 71,0 foiz, Mirzo Ulug'bek 65,9 foiz, o'sgan bo'lib, past ko'rsatgichga Shayxontohur 30,1 foiz, Mirobod 25,4 foiz va Yunusobod 27,4 foiz hissasiga to'g'ri keladi.

Markazlashgan va markazlashmagan investitsiyalarning jami asosiy kapitalga investitsiyalar hajmidagi ulushi, (umumiy hajmga nisbatan, %da)

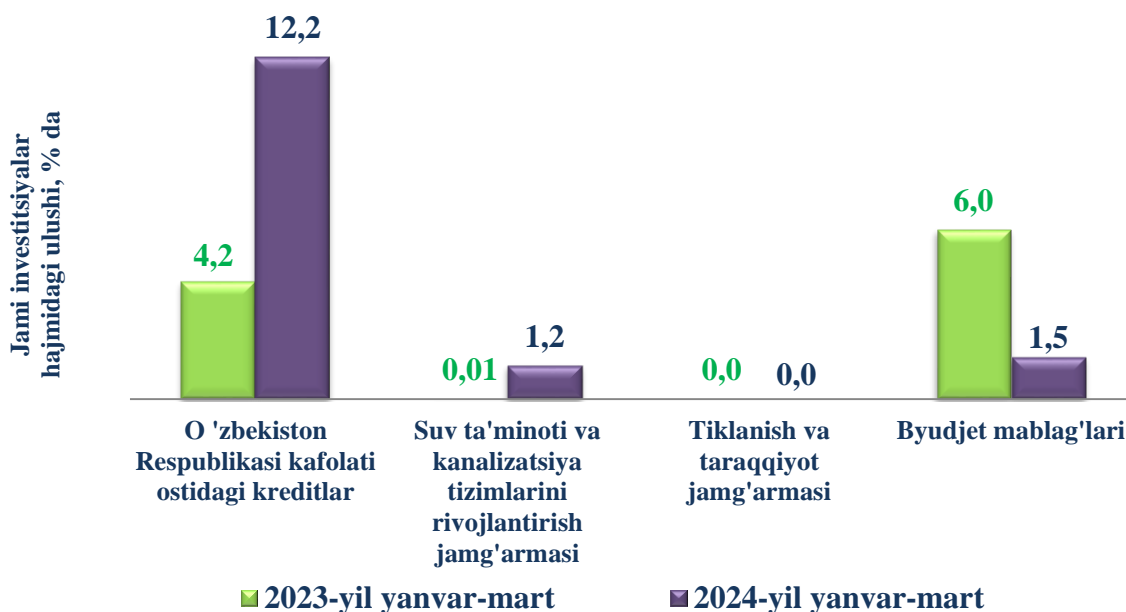


Markazlashgan moliyalashtirish manbalari hisobidan 2 554,0 mlrd. so'm yoki o'tgan yilning joriy davriga nisbatan 213,0 % (jami investitsiyalar hajmining 14,9 % i)ga kam o'zlashtirildi, mos ravishda, markazlashmagan moliyalashtirish manbalari hisobidan

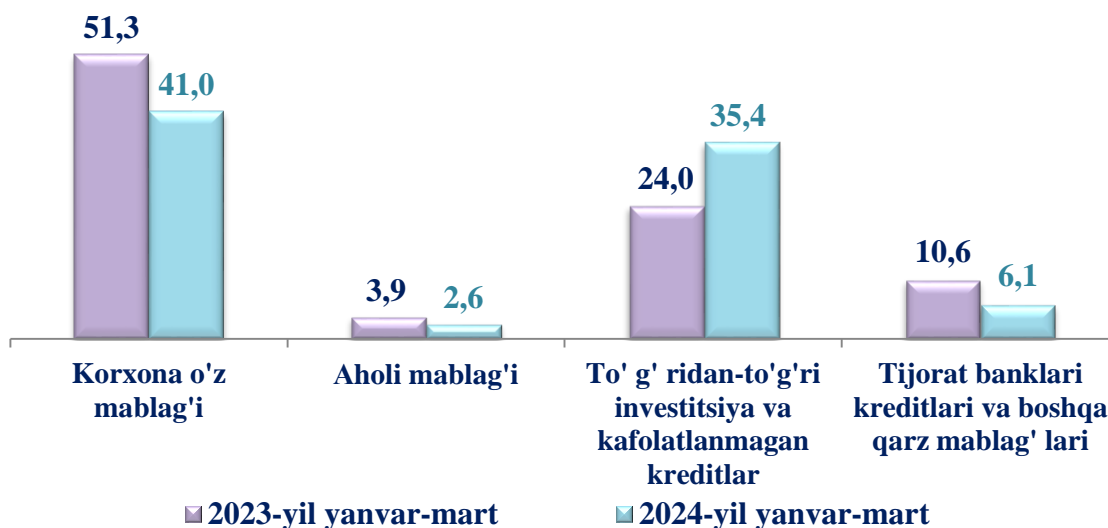


esa 14 488,8 mlrd.so‘m yoki o‘tgan yilning mazkur davriga nisbatan 135,8 % (jami investitsiyalardagi ulushi 85,1 %) ko‘p o‘zlashtirildi.

Asosiy kapitalga o‘zlashtirilgan investitsiyalarning markazlashgan moliyalashtirish manbalari

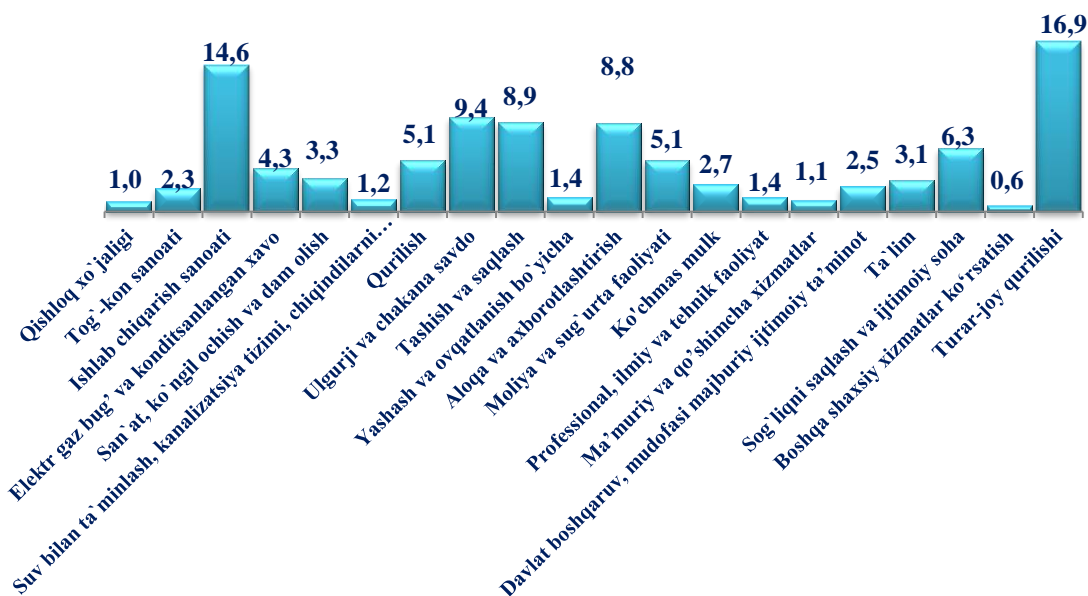


Asosiy kapitalga o‘zlashtirilgan investitsiyalarning markazlashmagan moliyalashtirish manbalarining jami investitsiyalar hajmidagi ulushi, foizda



Markazlashmagan investitsiyalarning moliyalashtirish manbalari asosan korxonalar mablag‘lari (jami investitsiyalar hajmiga nisbatan 41,0 %), to‘g‘ridan-to‘g‘ri xorijiy investitsiya va kafolatlanmagan kreditlar (35,4 %) hisobiga to‘g‘ri keldi.

Asosiy kapitalga o'zlashtirilgan investitsiyalarning iqtisodiy faoliyat turlari bo'yicha tarkibi, foizda (2024- yil yanvar-mart)



Asosiy kapitalga investitsiyalarning iqtisodiy faoliyat turlari bo'yicha Turar-joy qurilishi sohasi yetakchilik qilmoqda. Ushbu tarmoqda jami moliyalashtirish manbalari hisobidan 2 883,0 mlrd. so'm yoki jami asosiy kapitalga kiritilgan investitsiyalarning 16,9 % o'zlashtirilgan.

Keyingi o'rinda sanoat tarmog'i bo'lib, jami moliyalashtirish manbai hisobidan 3 617,9 mlrd. so'm yoki jami asosiy kapitalga kiritilgan investitsiyalarning 21,2 % o'zlashtirilgan.

Sanoat tarmog'i tarkibida eng ko'p investitsiya o'zlashtirilgan 3 faoliyat turi quyidagilar:

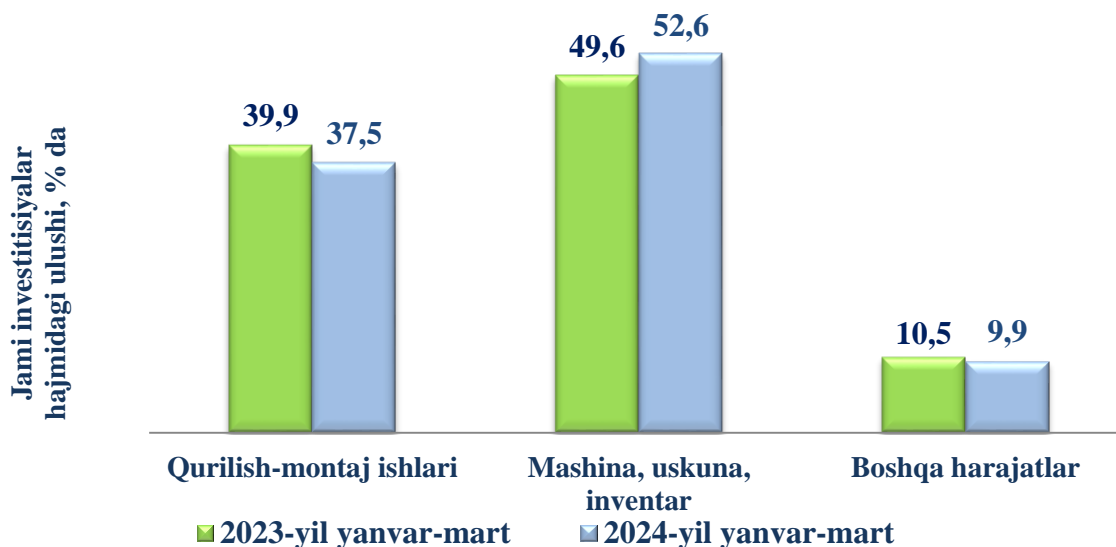
- Tog'-kon sanoati va ochiq konlarni ishlash 396,2 mlrd.so'm (jami asosiy kapitalga investitsiyalardagi ulushi 2,3 %).

- Ishlab chiqarish sanoati 2 491,5 mlrd.so'm (jami asosiy kapitalga investitsiyalardagi ulushi 14,6 %);

- Elektr, gaz, bug' bilan ta'minlash va havoni konditsiyalash 730,3 mlrd. so'm (jami asosiy kapitalga investitsiyalardagi ulushi 3,3 %);



Asosiy kapitalga o‘zlashtirilgan investitsiyalarning mulkchilik shakllari bo‘yicha texnologik tarkibi




Asosiy kapitalga investitsiyalarning texnologik tarkibida: Toshkent shahri bo‘yicha qurilish–montaj ishlarining ulushi 37,5 % ni, mashina, uskuna, inventar sotib olishga xarajatlar 52,6 % ni hamda boshqa harajatlar ulushi 9,9 % ni tashkil etdi.

Asosiy kapitalga investitsiyalarning mulkchilik shakllari bo‘yicha texnologik tarkibi (2024- yil yanvar-mart)

	Jami	Davlat	Nodavlat
Jami, mlrd. so‘m	17 042,9	2 104,9	14 938,0
<i>shu jumladan jamiga nisbatan % da:</i>	<i>100,0</i>	<i>12,4</i>	<i>87,6</i>
Qurilish – montaj ishlari	6 397,0	944,8	5452,2
Mashina, uskuna, inventar	8 960,6	1051,5	7909
Boshqa xarajatlar	1 685,3	108,5	1576,8



Asosiy kapitalga investitsiyalarning texnologik tarkibi, foizda (2024-yil yanvar-mart)

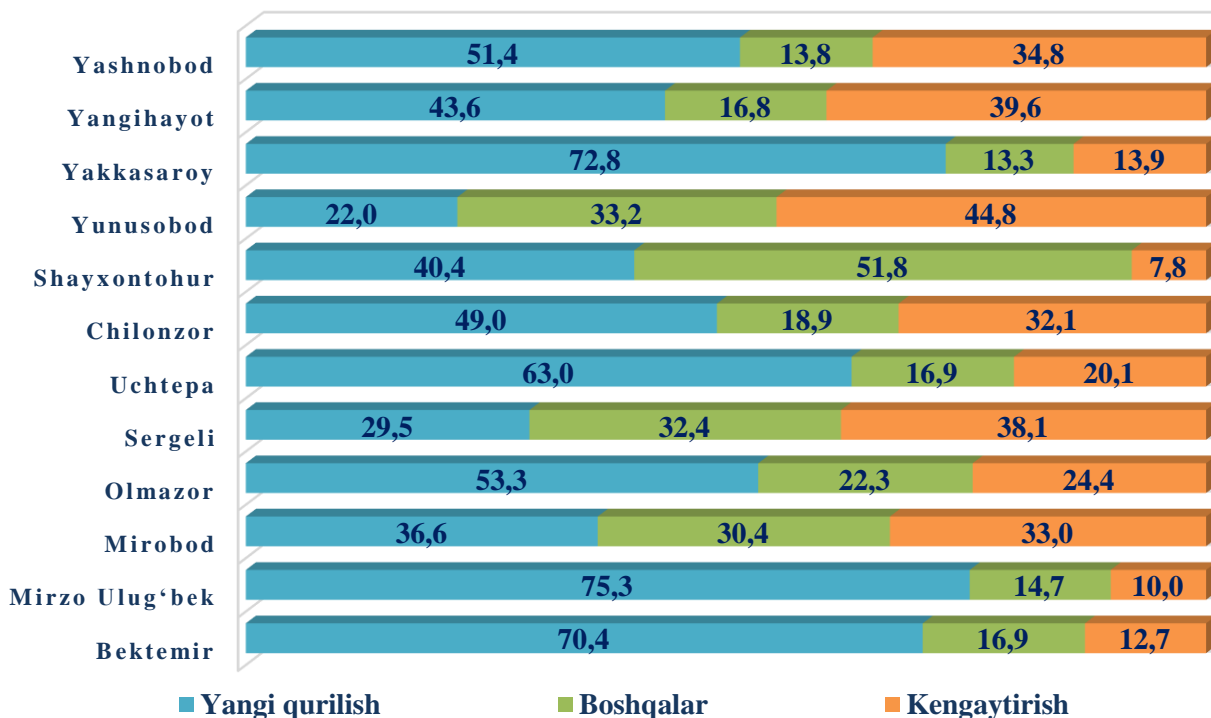


Asosiy kapitalga investitsiyalarning texnologik tarkibida: Mashinalar, uskunalar, inventarlar ishlari bo'yicha Bektemir tumanida 63,4 %, Mirzo Ulug'bek 51,9 %, Yashnobod tumanida 49,2 %, Yangihayot tumanida 46,2 %, Uchtep tumanida 46,0 %, ni tashkil etdi.

Qurilish-montaj ishlari bo'yicha Shayxontohur tumanida 67,1 %, Yunusobod 60,9 %, Sergeli tumanida 55,5 %, Chilonzor tumanida 52,0 %, Olmazor tumanida 50,2 %, ni tashkil qildi.



Asosiy kapitalga investitsiyalarning takror ishlab chiqarish tarkibi, foizda (2024- yil yanvar-mart)



Asosiy kapitalga investitsiyalarning takror ishlab chiqarish tarkibida: yangi qurilish bo'yicha Mirzo Ulug'bek 75,3 %, Yakkasaroy tumanida 72,8 %, Bektemir tumanida 70,4 %, Uchtepa tumanida 63,0 %, Olmazor tumanida 53,3 %, Yashnobod tumanida 51,4 % ni tashkil etdi.

Kengaytirish, rekonstruksiya, modernizatsiya, texnik qayta qurollantirish bo'yicha Yunusobod tumanida 44,8 % ni, Yangihayot tumanida 39,6 %, Sirg'ali tumanida 38,1 %, Sergeli tumanida 40,1 %, Yashnobod tumanida 34,8 % ni, hamda asosiy kapitalga investitsiyalarning takror ishlab chiqarish tarkibida boshqalar yo'nalishida Shayxontoxur tumanida 51,8 %, Yunusobod tumanida 33,3 %, Sirg'ali tumanida 32,4 % ni va Mirobod tumanida 30,4 % ni tashkil qildi.



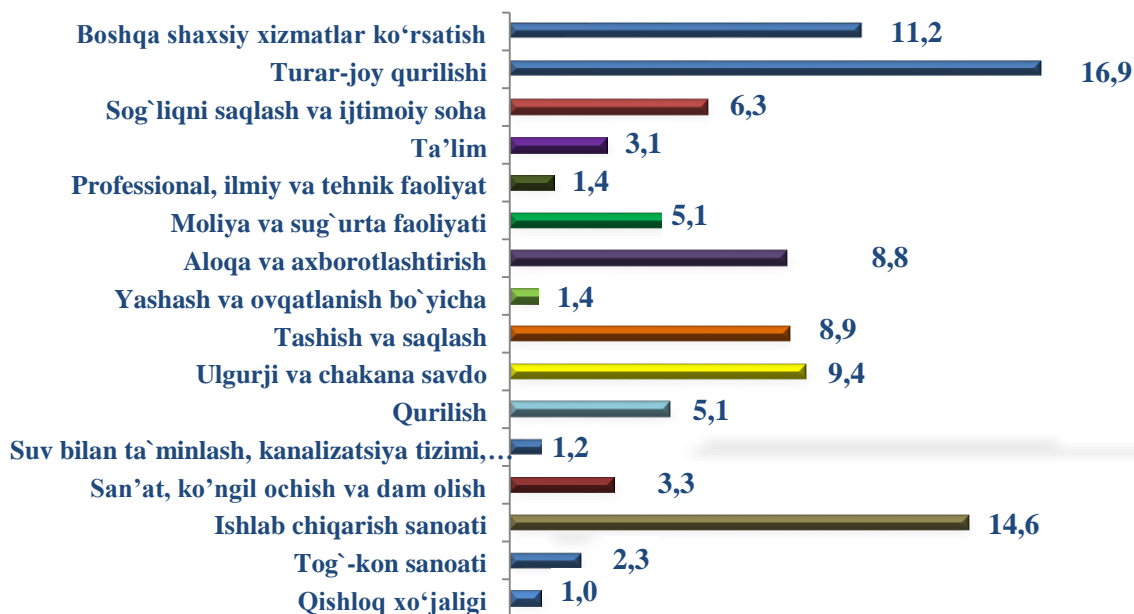
Iqtisodiy faoliyat turlari bo'yicha o'zlashtirilgan asosiy kapitalga investitsiyalar (2024- yil yanvar-mart)

	mlrd. so'm	Jamiga nisbatan ulushi, % da	
		2023- y.	2024- y.
Asosiy kapitalga investitsiyalar - jami	17 042,9	100,0	100,0
<i>shu jumladan iqtisodiy faoliyat turlari bo'yicha:</i>			
Qishloq xo'jaligi	169,1	0,7	1,0
Tog`-kon sanoati	396,2	0,2	2,3
Ishlab chiqarish sanoati	2 491,5	19,2	14,6
Elektr gaz bug' va konditsanlangan xavo	730,3	2,6	4,3
San'at, ko'ngil ochish va dam olish	558,2	2,8	3,3
Suv bilan ta'minlash, kanalizatsiya tizimi, chiqindilarni yig'ish va utilizatsiya qilish	208,4	0,1	1,2
Qurilish	861,9	8,3	5,1
Ulgurji va chakana savdo	1 604,7	5,0	9,4
Tashish va saqlash	1 509,7	12,5	8,9
Yashash va ovqatlanish bo'yicha	236,1	2,5	1,4
Aloqa va axborotlashtirish	1 501,8	10,2	8,8
Moliya va sug`urta faoliyati	872,9	6,5	5,1
Ko'chmas mulk	465,5	2,3	2,7
Professional, ilmiy va texnik faoliyat	242,5	3,3	1,4
Ma'muriy va qo'shimcha xizmatlar	184,5	1,8	1,1
Davlat boshqaruv, mudofasi majburiy ijtimoiy ta'minot	422,1	2,4	2,5
Ta'lim	536,7	5,4	3,1
Sog`liqni saqlash va ijtimoiy soha	1 070,1	3,4	6,3
Boshqa shaxsiy xizmatlar ko'rsatish	97,7	1,4	0,6
Turar-joy qurilishi	2 883,0	9,4	16,9



Iqtisodiy faoliyat turlari bo'yicha asosiy kapitalga investitsiyalarning o'zlashtirilishi: Ishlab chiqarish sanoati 2 491,5 mlrd.so'm (jami investitsiyalar hajmidagi ulushi 14,6 %), oziq-ovqat, ichimlik va tamaki mahsulotlari ishlab chiqarish faoliyati turida 365,6 mlrd.so'm (2,1 %), metallurgiya sanoati ishlab chiqarish faoliyati turida 143,3 mlrd.so'm (0,8 %), kimyo mahsulotlari ishlab chiqarish faoliyati turida 75,5 mlrd. so'm (0,4 %), boshqa nometal mineral mahsulotlar ishlab chiqarish faoliyat turida 88,9 mlrd. so'm (0,5 %), tayyor metall buyumlarni ishlab chiqarish faoliyati turida 143,3 mlrd. so'm (0,8 %), to'qimachilik mahsulotlari va kiyim-kechak ishlab chiqarish sanoatida 191,1 mlrd. so'm (1,1 %), elektr uskunalari ishlab chiqarish sanoatida 464,7 mlrd. so'm (2,7 %) elektr, gaz, bug' bilan ta'minlash va havoni konditsiyalash faoliyat turida 730,3 mlrd. so'm (4,3 %), qurilish faoliyati turida 861,9 mlrd. so'm (5,1 %), yashash va ovqatlanish faoliyat turida 236,1 mlrd. so'm (1,4 %), ulgurji va chakana savdo, motorli transport vositalari va motosikllarni ta'mirlash faoliyat turida 1604,7 mlrd.so'm (9,4 %), tashish va saqlash faoliyati turida 1 509,7 mlrd.so'm (8,9 %), axborot va aloqa faoliyat turida 1 501,8 mlrd.so'm (8,8 %), moliya va sug'urta faoliyati turida 872,9 mlrd.so'm (5,1 %), sog'liqni saqlash va ijtimoiy xizmatlar ko'rsatish 1 016,9 mlrd. so'm (6,0 %), ta'lim sohasida 536,7 mlrd.so'm (3,1 %), professional, ilmiy va texnik faoliyat turida 242,5 mlrd. so'm (1,4 %), jami faoliyat turlaridan tashqari turar joy qurilishida 2 883,0 mlrd. so'm (16,9 %) investitsiyalar o'zlashtirildi.

Iqtisodiy faoliyat turlari bo'yicha asosiy kapitalga investitsiyalar tarkibi, foizda (2024- yil yanvar-mart)





Asosiy kapitalga xorijiy investitsiya va kreditlar

2024-yil yanvar-mart oylarida 8 113,9 mlrd.so‘m yoki 2023-yil yanvar-mart oylariga nisbatan 242,4 % asosiy kapitalga xorijiy investitsiya va kreditlar o‘zlashtirildi. Xorijiy investitsiya va kreditlarning jami asosiy kapitalga o‘zlashtirilgan investitsiyalardagi ulushi 347,6 % tashkil etdi. Xorijiy investitsiya va kreditlarning eng katta ulushi Shayxontohur tumanida 68,1 %, Chilonzor tumanida 54,2 %, Uchtepa tumanida 53,0 %, Yunusobod tumanida 52,0 %, ga to‘g‘ri keldi.

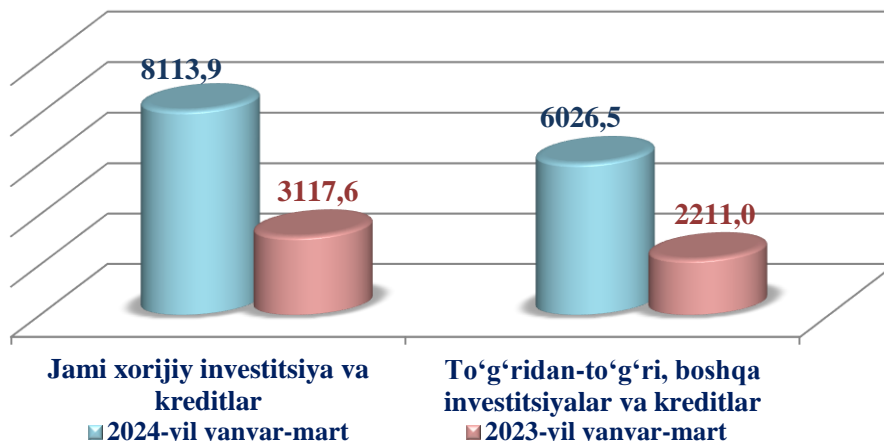
Hududlarda o‘zlashtirilgan xorijiy investitsiyalar

(2024- yil yanvar-mart, mlrd. so‘m)

	Jami xorijiy investitsiya va kreditlar	shu jumladan:		To‘g‘ridan to‘g‘ri investitsiya va kafolatlanmagan kreditlar	shu jumladan:	
		investitsiya	kredit		investitsiya	kredit
Toshkent sh.	8 113,9	4 942,4	3 171,5	5 260,3	4 176,2	1 084,1
<i>tumanlar:</i>						
Bektemir	8,2	8,2	-	8,2	8,2	-
Mirzo Ulug‘bek	639,1	619,2	19,9	624,2	619,2	5,0
Mirobod	400,1	90,5	309,6	115,4	90,5	24,9
Olmazor	253,5	249,7	3,8	249,7	249,7	-
Sergeli	526,4	291,3	235,1	526,4	291,3	235,1
Uchtepa	421,5	399,4	22,1	86,4	86,4	-
Chilonzor	731,8	559,3	172,5	718,0	558,0	160,0
Shayxontohur	2 092,6	1 281,5	811,1	1052,4	1052,4	-
Yunusobod	1 319,1	435,9	883,2	935,3	435,9	499,5
Yakkasaroy	946,8	753,9	192,9	531,1	531,1	-
Yangihayot	219,4	124,5	94,9	219,4	124,5	94,9
Yashnobod	555,4	129,0	426,4	193,8	129,0	64,8

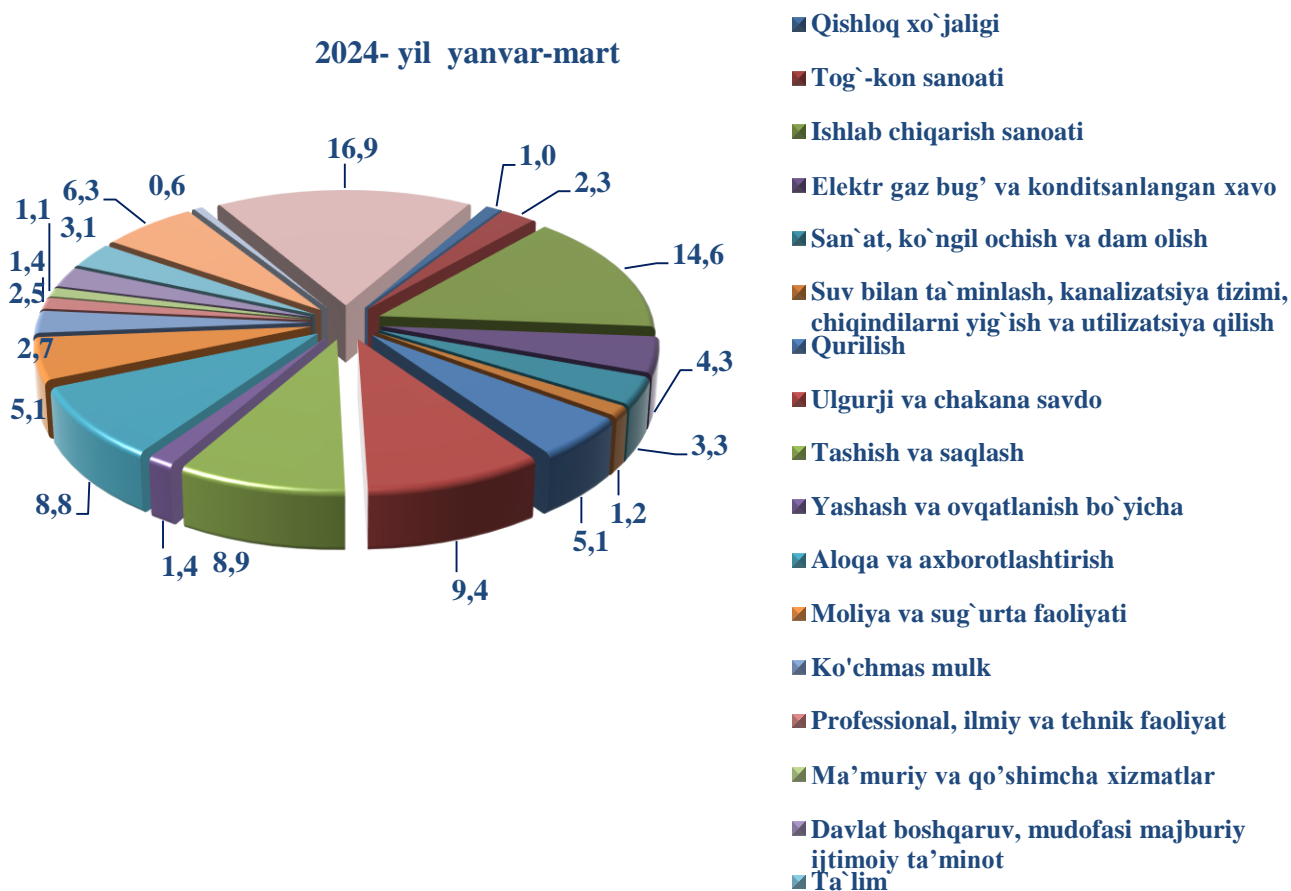


Xorijiy investitsiya va kreditlarni o'zlashtirish (mlrd. so'm)



To'g'ridan-to'g'ri, boshqa xorijiy investitsiya va kreditlarning o'zlashtirilgan hajmi 2024-yilning yanvar-martida 6 026,5 mlrd. so'mni yoki o'tgan yilning mos davriga nisbatan 211,5 %ni tashkil qildi.

Ayrim iqtisodiy faoliyat turlari bo'yicha xorijiy investitsiya va kreditlar tarkibi, foizda





Quyidagi iqtisodiy faoliyat turlari bo'yicha xorijiy investitsiya va kreditlar eng ko'p o'zlashtirildi: Turar-joy qurilishi 16,9 % ni tashkil etib, o'tgan yilning mos davriga nisbatan (7,5 % ga) ko'paygan.

Shu bilan birga, quyidagi iqtisodiy faoliyat turlariga xorijiy investitsiya va kreditlar kam o'zlashtirildi: Tog'-kon sanoati faoliyat 2,3 %, ta'lim 4,4 %, qishloq xo'jaligi 1,0 %.

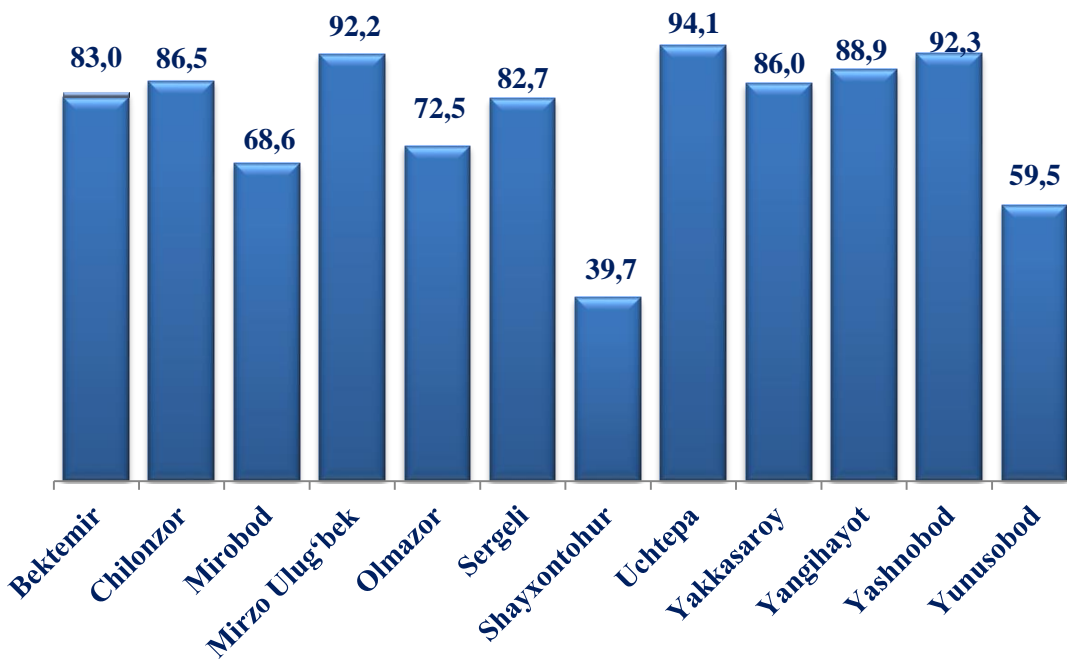
Aholi jon boshiga to'g'ri keladigan qurilish ishlari (2024-yil yanvar-mart oylari, tumanlar kesmida)

	2024- yil yanvar-mart (ming.so'm)	2023- yil yanvar-martga nisbatan % da
Toshkent shahri	2 533,7	105,8
<i>tumanlar:</i>		
Bektemir	3 191,3	92,4
Mirzo Ulug'bek	3 404,9	99,8
Mirobod	5 962,1	102,4
Olmazor	1 565,2	103,4
Sergeli	1 858,6	101,1
Uchtepa	808,5	98,7
Chilonzor	2 388,8	99,1
Shayxontohur	1 723,4	132,5
Yunusobod	3 352,5	126,7
Yakkasaroy	5 690,7	98,1
Yangihayot	962,3	92,4
Yashnobod	2 709,8	100,7



Joriy yilning yanvar-mart oylarida Toshkent shahrida aholi jon boshiga to‘g‘ri keladigan qurilish ishlarida yuqorida ulushga ega tumanlar Mirobod 5 962,08 ming.so‘m (o‘tgan yilning mos davriga nisbatan 102,4 foizga), Yakkasaroy 5 690,69 ming.so‘m (o‘tgan yilning mos davriga nisbatan 98,1 foizga), Mirzo Ulug‘bek 3 404,95 ming.so‘m (o‘tgan yilning mos davriga nisbatan 99,8 foizga), o‘sgan bo‘lib, past ko‘rsatgichga Uchtepa 808,51 ming.so‘m (o‘tgan yilning mos davriga nisbatan 63,9 foizga), Olmazor 1 565,20 ming.so‘m (o‘tgan yilning mos davriga nisbatan 103,4 foizga) va Yangihayot 962,30 ming.so‘m (o‘tgan yilning mos davriga nisbatan 92,4 foizga) hissasiga to‘g‘ri keladi.

Qurilish ishlarida kichik biznes ulushi (2024-yil yanvar-mart oylari, tumanlar kesmida)



Joriy yilning yanvar-mart oylarida Toshkent shahrining kichik biznes ulushi qurilish ishlarida yuqori ulushga ega tumanlar Uchtepa 94,1 foiz, Yashnobod 92,3 foiz, Mirzo Ulug‘bek 92,2 foizga o‘sgan bo‘lib, past ko‘rsatgichga Shayxontohur 39,7 foiz, Yunusobod 59,5 foiz va Mirobod 68,6 foiz hissasiga to‘g‘ri keladi.



Ijtimoiy soha ob'ektlarining qurilishi

Ijtimoiy soha obektlari bo'yicha joriy yilning yanvar-mart oylarida maktablar, qatnov smenada poliklinikalar, yotoq o'rinli shifoxona va maktabgacha ta'lim muassalari ishga tushirilmadi.

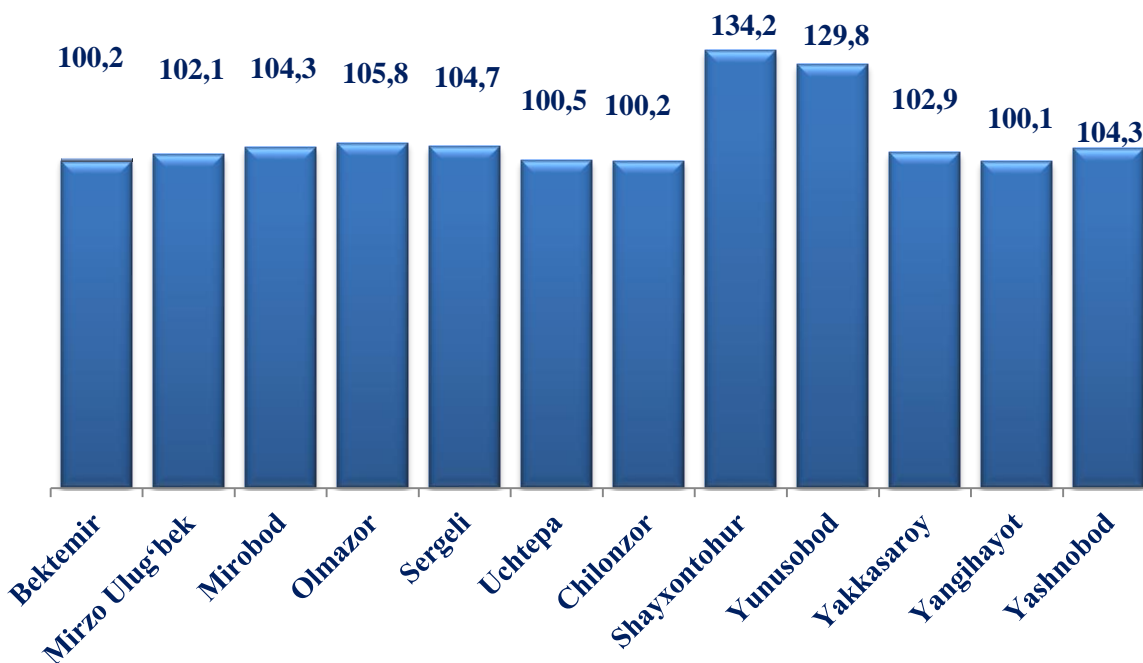
Umumiy maydoni 142,7 ming kv.m. bo'lgan 433 ta turar joy obekti yangi qurilib, ishga tushirilgan.

Ishga tushirilgan turar joylarning hududlar kesimida ko'radigan bo'lsak, eng ko'pi Yashnobod tumanida ishga tushirilgan 36,4 ming kv.m va u shahar bo'yicha ishga tushirilgan jami umumiy maydonning 25,5 % ni tashkil etdi. Keyingi o'rinda, Yangiheyot tumani egallagan bo'lib, 32,8 ming kv.m shahar bo'yicha ishga tushirilgan jami umumiy maydonning 23,0 % ni tashkil etishgan.

Qurilish ishlari

Joriy yilning yanvar–mart oylarida 7 726,9 mlrd. so'm yoki 2023-yilning yanvar–martiga nisbatan 108,7 % qurilish ishlari bajarildi.

2024 - yil yanvar-mart oylarida tumanlar kesimida qurilish ishlari o'sish sur'ati, o'tgan yilning mos davriga nisbatan foizda





Qurilish ishlari bo'yicha yuqori o'sish sur'atlari quyidagi tumanlarda kuzatildi: Shayxontohur tumanida 134,2 % va o'tgan yilning mos davriga nisbatan 49,4 % punktga ko'paydi, Yunusobod va Olmazor tumanlarida 129,8 % va 105,8 % dan bo'lib (75,6 % va 1,8 % punktga), Nodavlat mulkchilik shaklidagi tashkilotlar tomonida 7 655,1 mlrd. so'mlik qurilish ishlari amalga oshirilib, jami qurilish ishlari hajmidagi ulushi 99,1 foizni tashkil qildi.

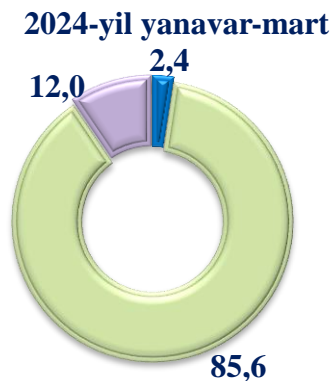
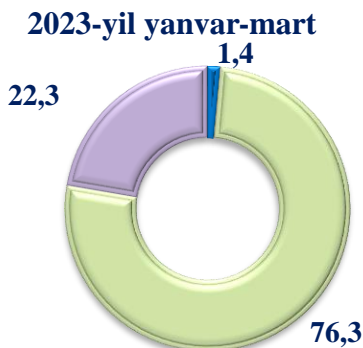
Hududlar kesimida qurilish ishlari

(2024-yil yanvar-mart oylarida)

	Qurilish ishlari hajmi (mlrd. so'm)	Umumiy hajmga nisbatan ulushi, (foizda)	Umumiy hajmdan yangi qurilish, rekonstruksiya, kengaytirish, texnik qayta qurollantirish ishlari (mlrd. so'm)
Toshkent shahar	7 726,9	100,0	4583,6
<i>tumanlar:</i>			
Bektemir	194,7	2,5	149,4
Mirzo Ulug'bek	1 129,4	14,6	457,1
Mirobod	909,2	11,8	518,6
Olmazor	634,4	8,2	286,1
Sergeli	314,1	4,1	181,8
Uchtepa	242,4	3,1	252,4
Chilonzor	657,9	8,5	528,5
Shayxontohur	630,6	8,2	384,7
Yunusobod	1 264,6	16,4	871,9
Yakkasaroy	763,1	9,9	361,6
Yangihayot	169,6	2,2	196,9
Yashnobod	817,0	10,6	394,7

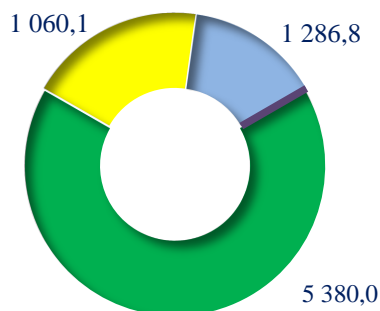
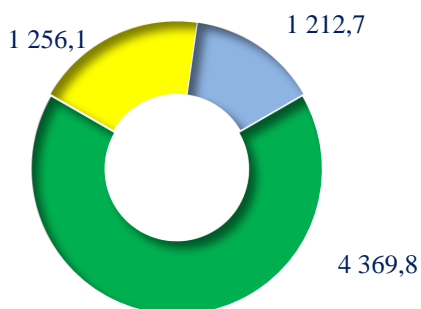


Mulkchilik shakllari bo'yicha qurilish tashkilotlarining o'z kuchlari bilan bajarilgan qurilish ishlari taqsimoti



- Davlat mulki
- Fuqarolar xususiy mulki
- Boshqa mulkchilik shakllari

Iqtisodiy faoliyat turlari bo'yicha bajarilgan qurilish ishlari (mlrd. so'm)



- Binolar va inshootlarni qurish boyicha qurilish ishlari
- Fuqaroli qurilish ob'ektlarini qurish bo'yicha qurilish ishlari
- Ixtisoslashtirilgan qurilish ishlari

2023- yil yanvar-mart

- Binolar va inshootlarni qurish boyicha qurilish ishlari
- Fuqaroli qurilish ob'ektlarini qurish bo'yicha qurilish ishlari
- Ixtisoslashtirilgan qurilish ishlari

2023- yil yanvar-dekabr

Qurilish ishlari umumiy hajmining 69,6 foizi binolar va inshootlarni qurish bo'yicha qurilish ishlari, 13,7 foizi fuqarolik qurilishi ob'ektlarini qurish bo'yicha qurilish ishlari va 16,7 foizi ixtisoslashtirilgan qurilish ishlariga to'g'ri keldi.



STATISTIK KO'RSATKICHLARGA IZOHLAR

Nomoliyaviy aktivlarga kiritilgan investitsiyalar bu – real mablag'larni yaratishga yo'naltirilgan investitsiyalar bo'lib, quyidagilarni o'z ichiga oladi: asosiy kapitalga o'zlashtirilgan investitsiyalar, kapital ta'mirlashga xarajatlar, nomoddiy aktivlarga kiritilgan investitsiyalar (patentlar, litsenziyalar, dasturiy mahsulotlar, yer maydonlaridan va tabiiy resurslardan foydalanish huquqlari va boshqalar).

Asosiy kapitalga o'zlashtirilgan investitsiyalarga-barcha turdagi qurilish ishlariga qilingan xarajatlar; asbob-uskunalarni montaj qilish bo'yicha xarajatlar; mashina, asbob-uskunalar (montaj talab etiladigan va talab etilmaydigan), transport vositalari, jihoz va xo'jalik inventarini sotib olish; boshqa kapital ishlar va xarajatlar kiradi. Asosiy kapitalga o'zlashtirilgan investitsiyalar hajmlari to'g'risidagi ma'lumotlar, ilgari boshqa tashkilotlarning asosiy fondlarida hisobga olingan asbob-uskunalar, binolar va inshootlar (yoki ularning ehtiyot qismlari)ni sotib olishga qilingan xarajatlarsiz keltirilgan.

Chet el investitsiyalari – asosan kelgusida foyda olish maqsadida, O'zbekiston Respublikasi hududidagi korxonalar va tashkilotlarga kiritilgan chet el kapitali.

Investorlar – yuridik va jismoniy shaxslar bo'lib, qarorlarni qabul qiluvchi va o'z mablag'lari, qarz mablag'lari yoki jalb qilingan mablag'larni investitsiya ko'rinishida investitsion loyihalarga kiritishni amalga oshiruvchi hamda ulardan maqsadli foydalanilishini ta'minlab beruvchi investitsion faoliyat subyektlari hisoblanadi.

To'g'ridan-to'g'ri xorijiy investitsiyalar bu – korxonaga to'liq egalik qiluvchi yoki korxonalar aksionerlik kapitalining 10 foizidan kam bo'lmagan qismini nazorat qiluvchi, ya'ni korxonani boshqarishda ishtirok etish huquqiga ega bo'lgan, to'g'ridan-to'g'ri xorijiy investor yuridik yoki jismoniy shaxs tomonidan kiritilgan investitsiyalar.

Davlat mulkchiligi- mulkchilik shakllaridan biri, davlatga qarashli va uning o'z vazifalarini bajarishi uchun zarur barcha mol-mulklar va mulkiy huquqlardir.

Asosiy kapital – kapitalning asosiy ishlab chiqarish vositalari ni o'z ichiga oluvchi, iqtisodiy jihatdan o'z qiymatini ishlab chiqarilgan tovarlarga asta-sekin va uzoq muddatda



oʻtkazib boruvchi qismi. Asosiy kapital pul shaklida uskuna, mashina-mexanizmlar, binoshootlar va boshqalar qiymatidan iborat boʻlib, ular sotib olingan paytdagi bozor narxi bilan hisoblanadi. Asosiy kapital qiymatining bir qismi har yili mahsulotning ishlab chiqarish va sotish harajatlariga kiradi va amortizatsiya ajratmalari tarzida maxsus amortizatsiya fondida jamgʻariladi.

Buyurtmachilar – investitsion jarayonning qatnashchilari. Buyurtmachi sifatida investorning oʻzi, shuningdek, investor tomonidan amaldagi korxonalarni, binolarni, inshootlarni yangi qurilishi, qayta taʼmirlash, kengaytirish va texnik qayta qurollantirishni amalga oshirishlari uchun vakil etib tayinlangan jismoniy va yuridik shaxslar faoliyat koʻrsatishlari mumkin. Shu bilan birga buyurtmachi investitsion jarayon qatnashchilarining tadbirkorlik va boshqa faoliyatiga, agarda ular orasidagi shartnomada nazarda tutilmagan boʻlsa, aralashmasliklari lozim.

Pudratchi – kapital qurilish uchun pudrat shartnomasi asosida bino va inshootlarni qurish boʻyicha qurilish-montaj, qayta taʼmirlash, kapital taʼmirlash hamda texnologik va boshqa uskunalarni montaj qilish, sozlash va boshqa pudrat ishlarini bajarish bilan shugʻullanadi.

Qurilish — biror inshootni tayyorlash jarayoni, shuningdek shunday jarayon ketayotgan joydir. Qurilish murakkab jarayon boʻlib, unda bir necha vazifalar amalga oshiriladi. Bu jarayon moddiy ishlab chiqarishning yirik sohalaridan biri boʻlib, turli maqsadlardagi bino va inshootlarni qurish va rekonstruksiya qilish; ishni yuritish uchun foydalaniladigan hudud bilan birga qurilayotgan bino (inshoot); keng maʼnoda yaratuvchilik jarayoni hisoblanadi.

Rekonstruksiya — mavjud narsani yaxshilash, amaliy ahamiyatini oshirish, takomillashtirish maqsadida tubdan qayta qurish jarayonidir. Bunda qoldiklariga, yozma manbalarga asoslanib, biror narsa qiyofasini yoki dastlabki koʻrinishini tiklash, qurish hisoblanadi. Rekonstruksiya chizma, rasm, tasvir, loyiha va h.k. orqali amalga oshiriladi.

Kapital taʼmirlash — qurilish konstruksiyalarini, shuningdek, muhandislik jihozlarini kommunikatsiyalar bilan tiklash yoki toʻliq almashtirish tushuniladi. Amalda kapital taʼmirlash binoning tashqi koʻrinishini toʻliq yoki qisman yangilashda ifodalanishi mumkin.

Joriy taʼmirlash - bu xizmat koʻrsatilayotgan obʼektni shikastlanish va nosozliklardan oʻz vaqtida va tizimli ravishda himoya qilishga qaratilgan tadbirlar tushuniladi.