



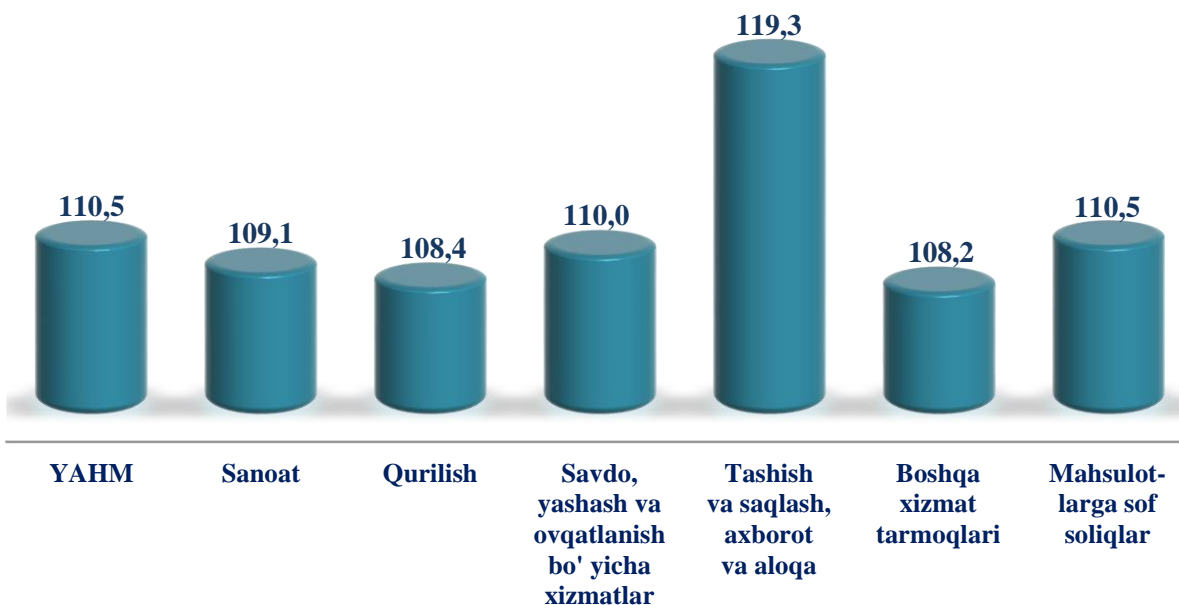
Dastlabki ma'lumotlarga ko'ra, 2024-yilning yanvar-martda Toshkent shahri bo'yicha yalpi hududiy mahsulot (keyingi o'rinlarda –YAHM) hajmi joriy narxlar 48 884,3 mlrd.so'mni tashkil etdi va 2023- yilning yanvar-mart bilan taqqoslaganda 10,5 % ga o'sdi.

**Yanvar-mart oylari uchun iqtisodiy faoliyat turlari bo'yicha  
YAHM ishlab chiqarish**

|   | mlrd. so'm      |                 | 2023-yil<br>yanvar-martga<br>nisbatan foiz<br>hisobida |
|---|-----------------|-----------------|--|
|   | 2023-yil        | 2024-yil        |  |
| <b>I. Yalpi hududiy mahsulot, jami</b>            | <b>38 347,7</b> | <b>48 884,3</b> | <b>110,5</b>   |
| <i>shu jumladan:</i>                              |                 |                 |  |
| Tarmoqlarning yalpi qo'shilgan qiymati            | 34 032,7        | 43 931,9        | 110,5  |
| Mahsulotlarga sof soliqlar                        | 4 315,0         | 4 952,4         | 110,5  |
| <b>II. Tarmoqlarning yalpi qo'shilgan qiymati</b> | <b>34 032,7</b> | <b>43 931,9</b> | <b>110,5</b>   |
| <b>Sanoat (qurilishni qo'shgan holda)</b>         | <b>12 750,8</b> | <b>16 600,3</b> | <b>109,0</b>   |
| Sanoat  | 9 873,8         | 13 361,6        | 109,1  |
| Qurilish  | 2 877,0         | 3 238,7         | 108,4  |
| <b>Xizmatlar</b>                                  | <b>21 281,9</b> | <b>27 331,6</b> | <b>111,4</b>   |
| Savdo, yashash va ovqatlanish bo'yicha xizmatlar  | 5 628,4         | 6 879,1         | 110,0  |
| Tashish va saqlash, axborot va aloqa              | 5 137,6         | 6 810,9         | 119,3  |
| Boshqa xizmat tarmoqlari                          | 10 515,9        | 13 641,6        | 108,2  |

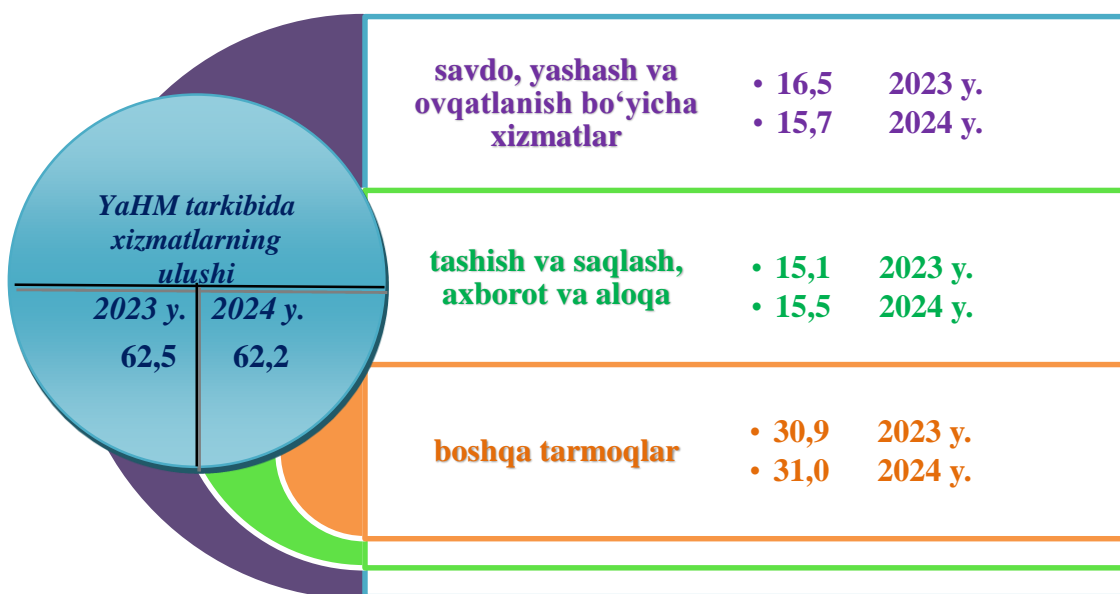


**YAHMning iqtisodiy faoliyat turlari bo'yicha o'sish sur'atlari, foizda**  
(2024- yil yanvar-mart oylarida)



Toshkent shahri iqtisodiyotning asosiy tarmoqlarida kuzatilgan o'sish sur'atlari YAHM o'sishida asosiy omil bo'lib xizmat qildi. Jumladan, sanoat ishlab chiqarish indeksi –109,1 % ni tashkil etib (YAHM tarkibidagi ulushi 30,4 %), qurilish – 108,4 % (7,4 %), savdo, yashash va ovqatlanish bo'yicha xizmatlar – 110,0 % (15,7 %), tashish va saqlash, axborot va aloqa – 119,3 % (15,5 %) va xizmat ko'rsatuvchi boshqa tarmoqlar – 108,2 % (31,0 %) ni tashkil etdi.

**Xizmatlar sohasining yalpi qo'shilgan qiymati tarkibi**  
(jamiga nisbatan foizda)





Toshkent shahrida YaHM aholi jon boshiga 2024-yil yanvar-mart oylarida 16 029,7 ming.soʻmni tashkil etib oʻtgan yilning mos davriga nisbatan 7,5 % ga oʻsdi.

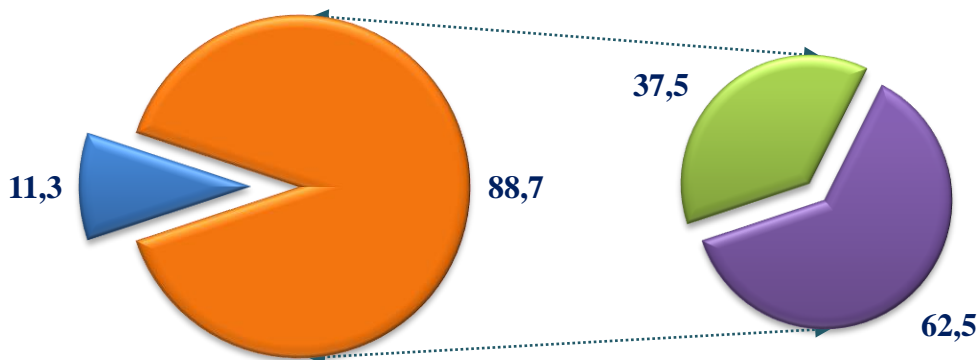
## Yalpi hududiy mahsulotda aholi jon boshi (yanvar-mart oylarida)



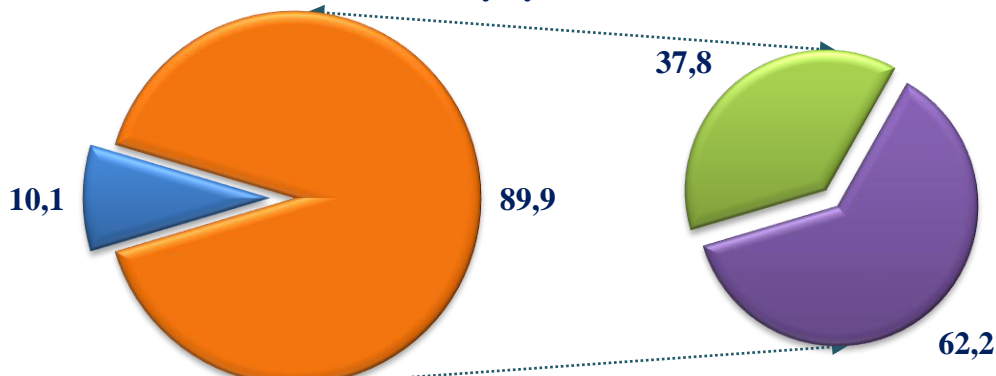
2024-yil yanvar-mart oylari davomida Toshkent shahri boʻyicha savdo, yashash va ovqatlanish boʻyicha xizmatlarning yalpi hududiy mahsulot tarkibidagi ulushi 15,7 % ni (2023- yil yanvar-martda 16,5 %), tashish va saqlash, axborot va aloqa sohasida yalpi hududiy mahsulot tarkibidagi ulushi 15,1 % ni (15,5 %), xizmat koʻrsatuvchi boshqa tarmoqlar sohasida yalpi hududiy mahsulot tarkibidagi 30,9 % ni (31,0 %) tashkil etdi.

## Yalpi hududiy mahsulotning tarmoqlar boʻyicha tarkibi, (jamiga nisbatan foizda)

### 2023 -yil yanvar-mart



### 2024-yil yanvar-mart



- Mahsulotlarga sof soliqlar
- Tarmoqlarning yalpi qoʻshilgan qiymati
- Sanoat (qurilishni qoʻshgan holda)



Toshkent shahri iqtisodiyotining barcha tarmoqlarida yaratilgan yalpi qo‘shilgan qiymat (YAQQ) hajmi umumiy yalpi hududiy mahsulotning 89,9 % ni, mahsulotlarga sof soliqlar esa 10,1 % ni tashkil etdi.

Sanoat (qurilishni qo‘shgan holda) tarmog‘i yalpi hududiy mahsulotning tarmoqlar bo‘yicha tarkibidagi ulushi hisobot yilida 37,8 % ni tashkil etdi. Xizmatlar sohasining yalpi hududiy mahsulotning tarkibidagi ulushi esa 62,2 % ni tashkil etdi.

Shu bilan birga, Toshkent shahrida yirik korxonalar iqtisodiy faoliyati jadallashishi oqibatida YAHMda kichik biznesning ulushi 49,7 % ni tashkil qildi.

**Yalpi hududiy mahsulotda kichik biznes ulushi**

( yanvar-mart oylari, jamiga nisbatan ulushi)



O‘zbekiston Respublikasi bo‘yicha YAIMni shakllantirishda Toshkent shahrining qo‘shgan hissasi 20,1 % ni tashkil etib, o‘tgan yilning shu davriga nisbatan 1,1 punktga o‘sgan.

**Yalpi ichki mahsulotda Toshkent shahrining ulushi, foizda**



■ O‘zbekiston Respublikasi    ■ Toshkent shahri



## STATISTIK KO'RSATKICHLARGA IZOHLAR

**Yalpi hududiy mahsulot**- milliy hisoblar tizimining asosiy ko'rsatkichlari bo'lib, muayyan davrda mintaqaning iqtisodiy hududida joylashgan rezident-institSIONAL birliklar ishlab chiqarish faoliyatining yakuniy natijasini ifodalaydi.

**Aholi jon boshiga Yalpi hududiy mahsulot** – muayyan davrda joriy narxlardagi Yalpi hududiy mahsulot hajminimamlakat (hudud)ning o'rtacha aholisi soniga bo'lish orqali aniqlanadi.

**Yalpi qo'shilgan qiymat** - ishlab chiqarilgan tovarlar va xizmatlar qiymati (ishlab chiqarish) hamda ishlab chiqarish jarayonida to'laligacha iste'mol qilingan tovarlar va xizmatlar qiymati (oraliq iste'mol) o'rtasidagi farq orqali aniqlanadi.

**Mahsulotlar uchun soliqlar**- tovar yoki xizmatlarning bir birligiga, yani rezidentlar tomonidan ishlab chiqariladigan, sotiladigan yoki import qilinadigan tovarlar va xizmatlarning miqdori yoki qiymatiga mutanosib tarzda solinadigan soliqlar. Ularga qo'shilgan qiymat solig'i, aksizlar, eksport va import uchun soliqlar hamda boshqalar kiradi.

**Mahsulotlar uchun sof soliqlar**- mahsulotlar uchun soliqlar mahsulotlar uchun subsidiyalarni ayirish orqali aniqlanadi.

**Mahsulotlar uchun subsidiyalar**- davlat budjetidan tovarlar yoki xizmatlarning bir birligiga, ya'ni rezidentlar tomonidan ishlab chiqariladigan, sotiladigan yoki import qilinadigan tovarlar va xizmatlarning miqdori yoki qiymatiga mutanosib tarzda to'lanadigan mablag'lar (subsidiyalar).

**Yalpi hududiy mahsulot fizik hajm indeksi (o'sish sur'ati) doimiy narxlarda**, ya'ni o'tgan yilning mos davri narxlarida hisoblangan hisobot davri Yalpi hududiy mahsulotni (real Yalpi hududiy mahsulot), joriy narxdagi o'tgan yilning mos davri Yalpi hududiy mahsulotga nisbati orqali aniqlanadi.

**Yalpi hududiy mahsulot deflyator indeksi** - iqtisodiyotda narxlarning o'rtacha o'zgarishini ifodalaydi va nominal yalpi hududiy mahsulotning (joriy narxlardagi hisobot) davri Yalpi hududiy mahsulot) real Yalpi hududiy mahsulotga nisbati orqali hisoblanadi.