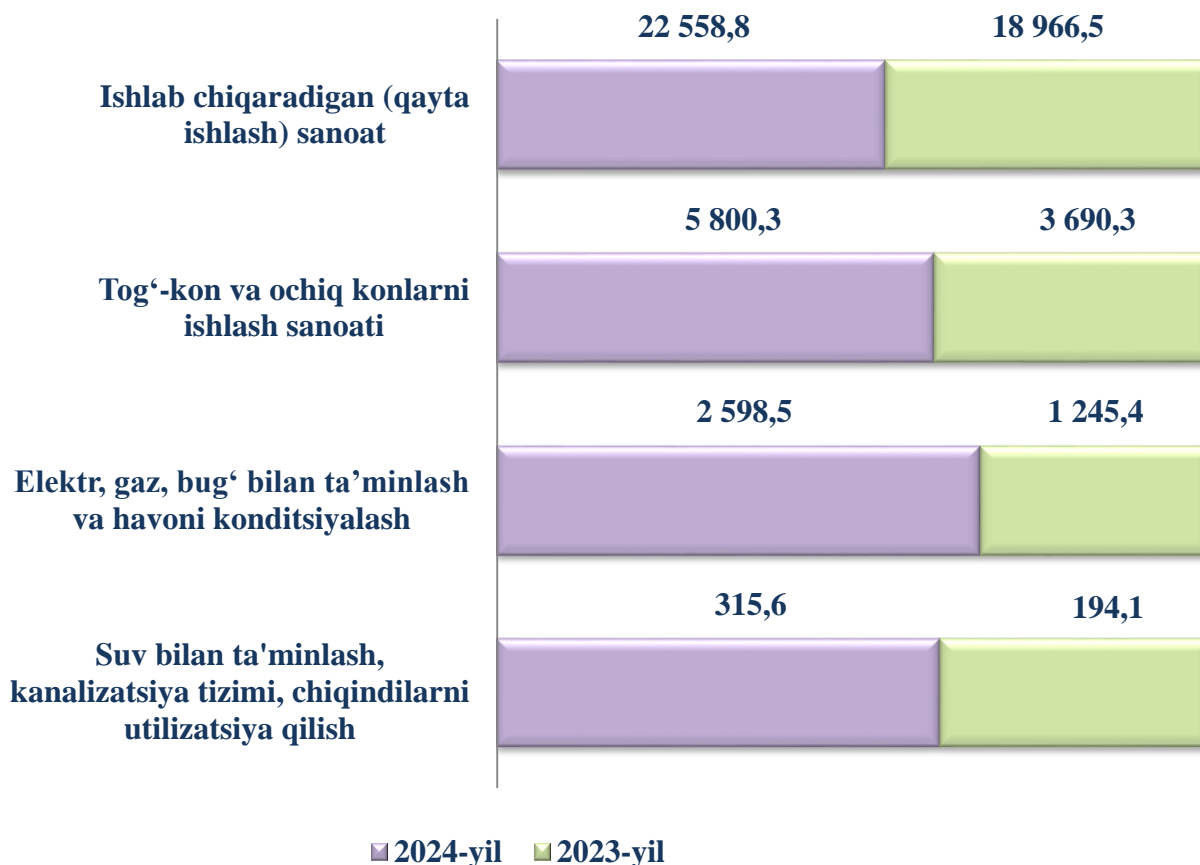




Dastlabki ma’lumotlarga asosan joriy yilning yanvar-mart oylarida Toshkent shahrida faoliyat ko’rsatayotgan sanoat korxonalari tomonidan 31 273,1 mlrd.so‘mlik sanoat mahsulotlari ishlab chiqarilishiga erishildi va o‘tgan yilning tegishli davriga nisbatan sanoat ishlab chiqarish indeksi 109,1 % ni tashkil etdi.

Jami sanoat ishlab chiqarish hajmi o‘shining asosiy omili bo‘lib, ishlab chiqaradigan (qayta ishlash) sanoatida ishlab chiqarish hajmining 3,3 % ga, suv bilan ta’minlash, kanalizatsiya tizimi, chiqindilarni utilizatsiya qilishning 14,5 % ga, elektr, gaz, bug‘ bilan ta’minlash va havoni konditsiyalashning 30,0 % ga hamda tog‘-kon va ochiq konlarni ishlash sanoati 25,4 % ga, o‘sganini ko‘rishimiz mumkin.

Yanvar-mart oylarida asosiy iqtisodiy faoliyat turlari bo‘yicha sanoat ishlab chiqarish tarkibi (mlrd. so‘mda)





Aholi jon boshiga to'g'ri keladigan sanoat mahsulotlari ishlab chiqarish
(2024-yil yanvar-mart oylari, tumanlar kesmida)

	2024- yil yanvar-mart (ming.so'm)	2023- yil yanvar-martga nisbatan % da
Toshkent sh.	10 254,9	106,2
<i>tumanlar:</i>		
Uchtepa	6 997,5	112,1
Bektemir	34 840,6	104,8
Yunusobod	2 990,0	101,8
M.Ulug'bek	7 164,6	110,5
Mirobod	11 922,3	104,4
Shayxontohur	5 160,7	104,3
Olmazor	5 290,7	101,9
Sergeli	23 213,2	106,4
Yakkasaroy	14 885,2	100,1
Yashnobod	24 331,7	97,7
Yangihayot	11 138,0	98,5
Chilonzor	8 992,4	106,0

Joriy yilning yanvar-mart oylarida Toshkent shahrida aholi jon boshiga to'g'ri keladigan sanoat mahsulotlarni ishlab chiqarishda yuqorida ulushga ega tumanlar Yashnobod 24 331,7 ming.so'm (o'tgan yilning mos davriga nisbatan 2,3 foizga), Bektemir 34 840,6 ming.so'm (o'tgan yilning mos davriga nisbatan 4,8 foizga), va Sergeli 23 213,2 ming.so'm (o'tgan yilning mos davriga nisbatan 6,4 foizga) Yangihayot 11 138,0 ming.so'm (o'tgan yilning mos davriga nisbatan 1,5 foizga) bo'lib, past ko'rsatgichga, Yunusobod 2 990,0 ming.so'm (o'tgan yilning mos davriga nisbatan 1,8 foizga), Shayxontohur 5 160,7 ming.so'm (o'tgan yilning mos davriga nisbatan 4,3 foizga), Olmazor 5 290,7 ming.so'm (o'tgan yilning mos davriga nisbatan 1,9 foizga) hissasiga to'g'ri keladi.



Ishlab chiqaradigan (qayta ishlash) sanoati

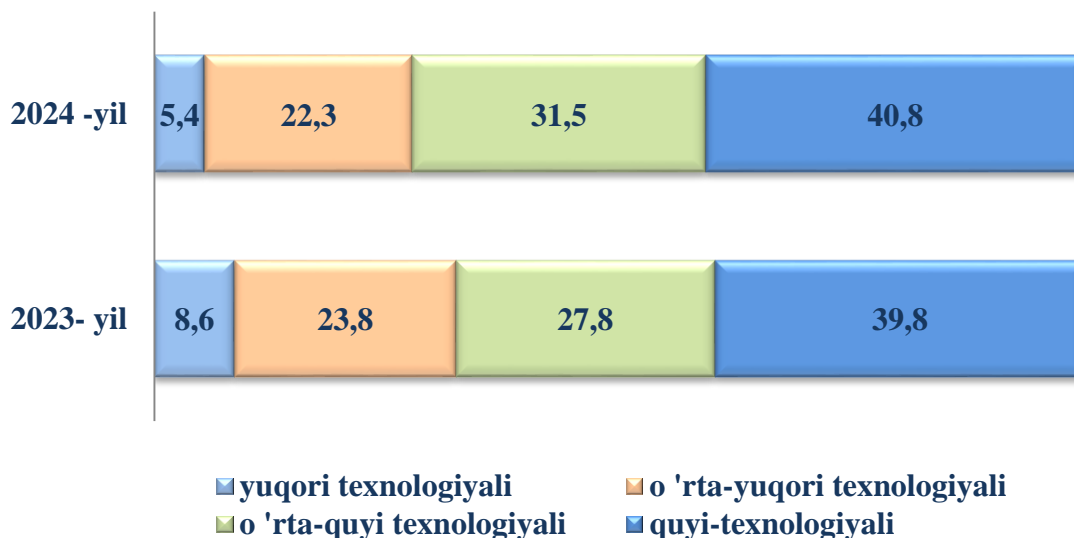
Toshkent shahrida sanoat korxonalarini modernizatsiya qilish, texnik va texnologik qayta jihozlash borasida amalga oshirilayotgan ishlar hududda ishlab chiqarish hajmi va sifatini yuksaltirishga xizmat qilmoqda.

2024- yilning yanvar-mart oylarida ishlab chiqaradigan sanoat korxonalari tomonidan ishlab chiqarilgan mahsulotlar hajmi 22 558 mlrd. soʻmni va oʻtgan yilning shu davriga nisbatan sanoat mahsuloti ishlab chiqarish indeksi 103,3 % ni tashkil etdi.

Oʻz navbatida, ishlab chiqaradigan sanoatda oʻtgan yilning mos davriga nisbatan metallurgiya sanoati 13,6 % ga, elektr uskunalari ishlab chiqarish 6,7 % ga, rezina va plastmassa buyumlar ishlab chiqarish 0,5 % ga oshganligida, kimyoviy mahsulotlarni ishlab chiqarish 7,2 % ga kamayganligini kuzatishimiz mumkin.

Ishlab chiqaradigan sanoat tarkibida yuqori texnologiyali ishlab chiqarish tarmogʻining ulushi 5,4 % ni, oʻrta-yuqori texnologiyali 22,3 % ni, oʻrta-quyi texnologiyali 31,5 % ni, quyi texnologiyali 40,8 % ni tashkil etdi.

Yanvar-mart oylarida ishlab chiqarishning texnologik tarkibi boʻyicha ishlab chiqaradigan sanoat tarkibi, foizda





Togʻ-kon sanoati va ochiq konlarni ishlash

Iqtisodiy tarmoqlar kesimida oʻrganilganda, joriy yilning yanvar-mart oylarida togʻ-kon sanoati va ochiq konlarni ishlash korxonalaridan 5 800,3 mlrd.soʻmlik mahsulot ishlab chiqarildi va jami ishlab chiqarilgan sanoat mahsulotlarining ishlab chiqarish indeksi 125,4 % ni tashkil qildi.

Togʻ-kon sanoatida ishlab chiqarilgan mahsulotlar turi boʻyicha boshqa togʻ-kon sanoati faoliyati 3 martaga koʻpaygan, tabiiy gaz va xom neft qazib olish hajmi oʻtgan yilning tegishli davriga 20,7 %, ga oʻsganini kuzatish mumkin.

Elektr, gaz, bugʻ bilan taʼminlash va havoni konditsiyalash.

Elektr, gaz, bugʻ bilan taʼminlash va havoni konditsiyalash korxonalaridan ishlab chiqarilgan mahsulotlar 2 598,5 mlrd. soʻmni (jami ishlab chiqarilgan sanoat mahsulotlarining ishlab chiqarish indeksi 130,6 % ni) tashkil etdi. 2024-yilning yanvar-mart oylarida elektr, gaz, bugʻ bilan taʼminlash va havoni konditsiyalash korxonalaridan mahsulotlari oʻtgan yilning tegishli davriga nisbatan 30,6 % ga oʻsgan.

Suv bilan taʼminlash, kanalizatsiya tizimi, chiqindilarni utilizatsiya qilish.

Suv bilan taʼminlash, kanalizatsiya tizimi, chiqindilarni utilizatsiya qilish korxonalaridan ishlab chiqarilgan mahsulotlar 315,6 mlrd. soʻmni (jami ishlab chiqarilgan sanoat mahsulotlarining ishlab chiqarish indeksi 114,5 % ni) tashkil etganligi kuzatildi. Bunda, 2024-yil yanvar-mart oylarida suv bilan taʼminlash, kanalizatsiya tizimi, chiqindilarni utilizatsiya qilish korxonalaridan ishlab chiqarilgan mahsulotlar hajmi oʻtgan yilning mos davriga nisbatan 14,5 % ga oʻsgan.

**Iqtisodiy faoliyat turlari bo'yicha sanoat mahsulotini
ishlab chiqarish hajmi**
(2024- yil yanvar-mart oylarida)

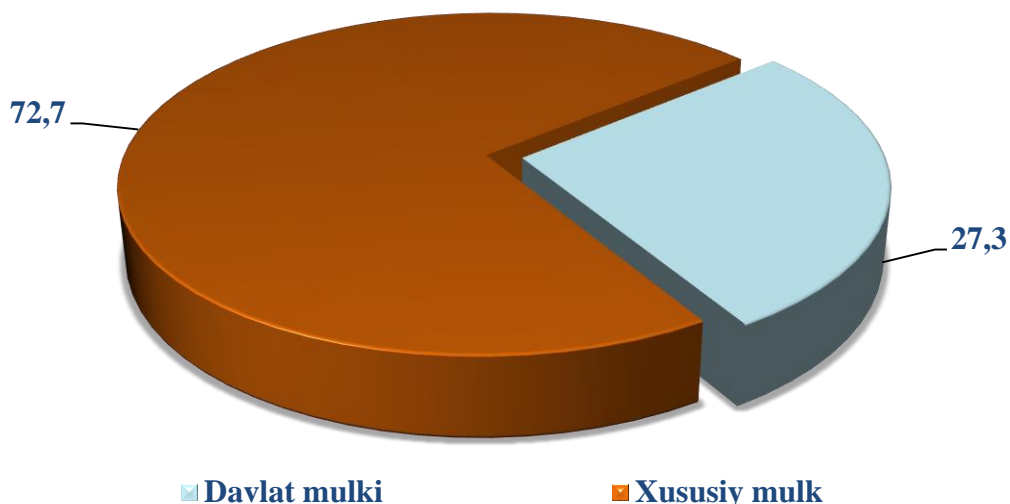
	mlrd. so'm	o'sish sur'ati, foiz hisobida
Iqtisodiy faoliyatning alohida turlari bo'yicha sanoat mahsulotlari ishlab chiqarish hajmi	31 273,1	109,1
Tog'-kon sanoati va ochiq konlarni ishlash	5 800,3	125,4
Xom neft va tabiiy gaz	5 584,3	120,7
Boshqa foydali qazilmalarni qazib olish mahsulotlari	176,1	307,2
Tog'-kon sanoatida texnika xizmatlari	39,4	190,9
Ishlab chiqaradigan sanoat	22 558,8	103,3
Oziq-ovqat mahsulotlari	2 920,2	90,1
Ichimliklar	2 674,4	108,4
Tamaki mahsulotlari	203,3	135,9
To'qimachilik mahsulotlari	1 124,2	92,7
Kiyimlar	399,0	88,9
Charm va charmdan mahsulotlar	43,9	63,3
Yog'och hamda yog'och va po'kakdan yasalgan buyumlar (mebeldan tashqari); poxolcha va to'qish uchur materiallardan yasalgan buyumlar	155,7	83,7
Qog'oz va qog'oz mahsulotlari	521,0	91,2
Nashr qilish xizmatlari va yozilgan materiallarni aks ettirish bo'yicha xizmatlar	337,7	91,4
Koks va neftni qayta ishlash mahsulotlari	72,0	18,9
Kimyo mahsulotlari	720,5	73,5
Asosiy farmatsevtika mahsulotlari va farmatsevtika preparatlari	746,7	132,5
Rezina va plastmassa buyumlar	838,1	100,5
Boshqa nometall mineral buyumlar	1 011,8	159,3
Metallurgiya sanoati	4 069,4	113,6
Mashina va asbob-uskunalaridan tashqari tayyor metall buyumlar	806,8	67,5
Kompyuterlar, elektron va optik uskunalar	473,4	137,0

*davomi*

Elektr uskunalar	2 365,6	106,7
Boshqa guruhlarga kiritilmagan mashinalar va uskunalar	382,1	148,8
Avtotransport vositalari, pritseplar va yarim pritseplar	1 412,5	115,4
Boshqa transport vositalari va uskunalar	140,7	96,1
Mebel	173,7	164,0
Boshqa mahsulotlar	662,5	126,1
Mashinalar va uskunalarni ta'mirlash va o'rnatish bo'yicha xizmatlar	303,7	134,6
Elektr, gaz, bug' bilan ta'minlash va havoni konditsiyalash	2 598,5	130,6
Elektr, bug' ta'minoti tizimlari va konditsionerlari ishlab chiqarish va tarqatish	2 441,1	138,8
Gazsimon yoqilg'ilarni ishlab chiqarish va tarqatish	157,3	84,3
Suv bilan ta'minlash, kanalizatsiya tizimi, chiqindilarni yig'ish va utilizatsiya qilish	315,6	114,5
Suvni yig'ish, qayta ishlash va taqsimlash	243,4	121,2
Chiqindilarni yig'ish, ishlov berish, yo'qotish, utilizatsiya qilish	72,1	102,8

Davlat va xususiy sektorning o'zaro munosabati mamlakatdagi ijtimoiy-iqtisodiy barqaror vaziyatni ta'minlashda xususiy biznesning manfaatdorligini oshirishda katta xizmat qiladi. O'z navbatida, mamlakatimizda davlat tasarrufidan chiqarish va xususiylashtirish borasida olib borilayotgan islohotlar natijasi o'laroq Toshkent shahrida sanoat mahsulotlari ishlab chiqarish hajmida nodavlat sektorning ulushi salmoqli ekanligini ko'rish mumkin. Tarmoq korxonalaridan joriy yilning yanvar-mart oylarida 15 821,8 mlrd. so'mlik mahsulotlar ishlab chiqarildi va sanoat ishlab chiqarish hajmiga 50,6 % ni tashkil etdi, shu bilan birga davlat sektorida 8 549,0 mlrd. so'mlik mahsulot ishlab chiqarilib, umumiy hajmga nisbatan 27,3 % ni tashkil etdi, nodavlat sektorida 22 724,1 mlrd. so'mlik mahsulot ishlab chiqarilib, umumiy hajmga nisbatan 72,7 % ni tashkil etdi.

**Sanoat mahsulotlari ishlab chiqarish davlat va nodavlat sektorlarida
2024 -yil yanvar-mart oylarida (foiz hisobida)**



Sanoat sohasida modernizatsiyalash ko‘lamlarini jadallashtirish va kengaytirish bo‘yicha chora-tadbirlarning amalga oshirilishi natijasida, sanoat sohasida faoliyat yuritayotgan korxonalarda ishlab chiqarishning jadal rivojlanishi davom ettirildi.

Tarmoq korxonalari tomonidan 2024-yil yanvar-mart oylarida 31 273,1 mlrd. so‘mlik mahsulotlar ishlab chiqarilib, umumiy hajmga nisbatan iqtisodiy faoliyat turlari bo‘yicha sanoat mahsulotlarini ishlab chiqarishning ulushi quyidagicha tavsiflanadi.

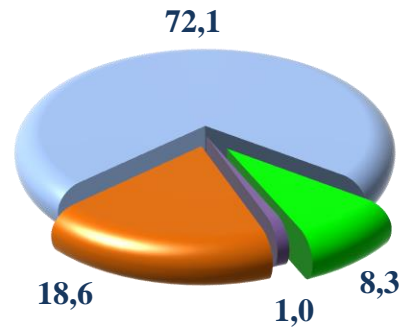
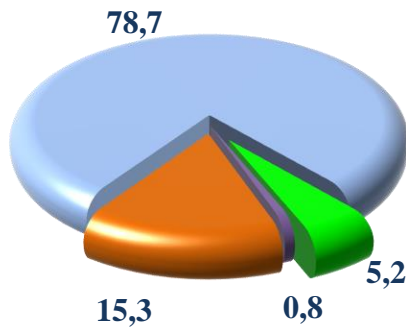
Sanoat mahsulotlarini ishlab chiqarish iqtisodiyotning muhim omili bo‘lib, jami sanoat mahsulotlari ishlab chiqarishning tog‘-kon sanoati va ochiq konlarni ishlash mahsulotlari faoliyati sanoat ishlab chiqarish indeksi 125,4 % ni, qayta ishlash sanoati 103,3 % ni, elektr energiyasi, gaz, bug‘ va konditsiyalangan havo 130,6 % ni, suv bilan ta‘minlash, kanalizatsiya, chiqindilarni yig‘ish va qayta foydalanish bo‘yicha xizmatlar 114,5 % ni tashkil etdi.



Iqtisodiy faoliyat turlari bo'yicha sanoat mahsulotlarini
ishlab chiqarish (umumiy hajmga nisbatan foizda)

2023 -yil yanvar-mart

2024-yil yanvar-mart



	Ishlab chiqaradigan sanoat
	Elektr, gaz, bug' bilan ta'minlash va havoni konditsiyalash
	Suv bilan ta'minlash, kanalizatsiya tizimi, chiqindilarni yig'ish va utilizatsiya qilish
	Tog'-kon sanoati va ochiq konlarni ishlash

Iqtisodiy faoliyat turlari bo'yicha sanoat mahsuloti turlarini ishlab chiqarish hajmi
(yirik korxonalar bo'yicha)

	O'lchov birligi	2024- yil yanvar-mart	2023- yil yanvar-martga nisbatan % da
Tog'-kon sanoati va ochiq konlarni ishlash			
Neft	ming tn	152,7	89,5
Gaz kondensanti	ming tn	186,6	108,6
Tabiiy gaz	mln. kub.m	8 124,8	96,7
Chaqiq tosh	tonna	35 808,5	110,0
Qayta ishlash sanoati			
Yumshoq bug'doy va spelta uni	tonna	18 524,0	63,5
Makaron mahsulotlari va shu kabi xamirdan tayyorlangan mahsulotlar	tonna	1 818,2	149,5

davomi

	O'lchov birligi	2024- yil yanvar-mart	2023- yil yanvar-martga nisbatan % da
Quyiltirilmagan va shakar qo'shilmagan, yog 'liligi 6 % dan yuqori sut va qaymoq	<i>tonna</i>	1 410,3	59,9
Aroq - ming litr 100% spirt	<i>ming litr</i>	3 523,8	79,7
Konyak spirti - ming litr 100% spirt	<i>ming litr</i>	71,4	3,0
Uzum vinosini distillash yoki uzumni siqish natijasida olingan spirt nastoykalari - ming litr 100% spirt	<i>ming litr</i>	212,7	98,7
Uzum vinolari	<i>ming litr</i>	1 244,4	78,5
Pivo	<i>mln. litr</i>	16 505,1	118,1
Tamaki mahsulotlari, tamakidan tayyorlangan	<i>mln.dona</i>	930,8	3,6 m.
Paxtadan yigirilgan ip	<i>tonna</i>	11 070,4	128,8
Tarkibida massasi bo'yicha 85% yoki undan ortiq paxta tolasi bo'lgan, sirt zichligi 200 g/kv.metr dan ko'p bo'lmagan, oqartirilmagan ip gazlamalari	<i>ming kv.m</i>	5,1	-
Mashinada yoki qo'lda to'qilgan trikotaj polotnolar	<i>tonna</i>	3 901,1	86,3
Gilam va gilamlar	<i>ming kv.m</i>	369,0	-
Paketlar va paketlarni qadoqlash	<i>tonna</i>	445,4	84,5
Trikotaj yoki to'qilgan ustki kiyimlar	<i>ming dona</i>	407,2	3,0 m.
Ichdan kiyiladigan trikotaj kiyimlar	<i>ming dona</i>	11,8	5,1
Boshqa ish kiyimlari - ming so'm	<i>ming so'm</i>	4 507,0	9,4
Yarim tsellyulozadan tayyorlangan gofrirovka qilish uchun qog'oz	<i>tonna</i>	451,0	128,9
Plastmassadan qutichalar, yashiklar, savatlar, panjarasimon idishlar va shu kabi buyumlar	<i>tonna</i>	6 125,5	3,7 m.
Kitoblar, geografiya xaritalar, gidrografik yoki shu kabi kartalarning barcha turlari, reproduksiyalar, chizmalar va fotosuratlar, otkritkalarni bosib chiqarish bo'yicha xizmatlar	<i>ming so'm</i>	11 670 090,0	87,1
Gazetalarni bosib chiqarish bo'yicha xizmatlar	<i>ming so'm</i>	8 023 786,0	113,4



SANOAT



davomi

	O'lchov birligi	2024- yil yanvar-mart	2023- yil yanvar-martga nisbatan % da
Bosib chiqarilgan pochta va gerbli markalari, titul hujjatlari, mikroprosessor kartochkalari, cheklar va boshqa qimmatli qog'ozlar va shu kabilarni bosib chiqarish bo'yicha xizmatlar	<i>ming so'm</i>	4 606 206,0	5,8 m.
Haftada to'rt martadan kam chiqadigan jurnallar va davriy nashrlarni bosib chiqarish bo'yicha xizmatlar	<i>ming so'm</i>	1 322 714,0	6,0 m.
Yog'lash uchun ishlatiladigan moylar	<i>ming tonna</i>	0,4	-
Suyultirilgan propan va butan	<i>ming tonna</i>	132,0	90,0
Texnik oltingugurt	<i>tonna</i>	58 486,0	100,3
Murakkab organik erituvchilar va suyultirgichlar	<i>tonna</i>	7,8	33,9
Akril va vinil polimerlari asosidagi bo'yoqlar va laklar, suv muhitida	<i>tonna</i>	3 246,4	94,8
Sintetik polimerlar asosidagi bo'yoqlar va laklar	<i>tonna</i>	1 360,0	76,0
Denaturalanmagan, spirt konsentratsiyasi 80 % hajmdan kam bo'lmagan etil spirti	<i>ming litr</i>	2 268,0	62,4
Birlamchi formalardagi polipropilen	<i>tonna</i>	3 556,3	2,5 m.
Chakana savdo uchun qadoqlangan yoki dozalarga bo'lingan, tarkibida penitsilin yoki uning hosilalari bo'lgan, penitsilin kislotasi tuzilmasiga ega yoki tarkibida streptomitsin yoki uning hosilalari bo'lgan medikamentlar	<i>tonna</i>	73,6	181,2
Tarkibida gormonlar yoki antibiotiklar bo'lmagan medikamentlar	<i>tonna</i>	5 539,6	142,2
Chakana savdo uchun qadoqlangan, tarkibida boshqa antibiotiklar bo'lgan medikamentlar	<i>tonna</i>	88,9	18,5
Binolar va inshootlar uchun sement, beton yoki sun'iy toshdan yig'ma konstruksiyalar elementlari va boshqa buyumlar	<i>tonna</i>	51 774,0	88,9
Butilkalar	<i>ming dona</i>	67 349,0	127,2
Temirdan yoki legirlanmagan po'latdan bolg'alangan, issiqalayin prokatka qilingan, issiqalayin cho'zilgan yoki ekstrudirlangan chiviqlar va sterjenlar, jumladan prokatkadan keyin kalavalarga o'ralgan chiviqlar	<i>tonna</i>	27 508,0	104,2

davomi

	O'lchov birligi	2024- yil yanvar-mart	2023- yil yanvar-martga nisbatan % da
Po'latdan choksiz neft va gaz	<i>tonna</i>	8 000,7	100,8
Mis sim	<i>tonna</i>	7 049,6	80,4
Alyuminiydan elektr izolyatsiyasiz o'ralgan sim, po'lat arqonlar, to'qilgan shnurlar va shu kabi buyumlar	<i>tonna</i>	583,7	196,7
Temir yoki po'lat simdan matolar, panjaralar, to'rlar va to'siqlar	<i>tonna</i>	1,1	87,0
Elektrsiz isitiladigan markaziy isitish radiatorlari va ularning qora metallardan yasalgan qismlari	<i>tonna</i>	2 483,2	93,3
Qishloq xo'jaligi, bog'dorchilik yoki o'rmon xo'jaligida ishlatish uchun dastakli asboblari	<i>tonna</i>	0,1	8,3
1 kV dan ortiq bo'lmagan kuchlanish uchun avtomatik o'chiruvchilar	<i>tonna</i>	2,7	19,5 m.
Kuchlanishi 1 kV dan ortiq bo'lmagan elektr zanjirini o'chirish, almashlab ulash yoki himoyalash uchun apparatura bilan jihozlangan taqsimlash shitlarini va boshqa panellar	<i>tonna</i>	79,7	5,6 m.
Izolyatsiya qilingan o'rash simlari	<i>tonna</i>	1 001,1	148,0
Kuchlanishi 1 kV dan ortiq bo'lgan (yuqori voltli), boshqa elektr toki o'tkazgichlari	<i>tonna</i>	3 536,0	177,9
Sovutkich va muzlatkichlar -	<i>dona</i>	93 397,0	81,9
Ixtisoslashgan yengil avtomobillar - dona	<i>dona</i>	58,0	-



davomi

	O'lchov birligi	2024- yil yanvar-mart	2023- yil yanvar-martga nisbatan % da
--	-----------------	-----------------------	---------------------------------------

Elektr, gaz, bug' bilan ta'minlash va havoni konditsiyalash

Elektroyenergiya	<i>mln.kVt soat</i>	1 025,4	101,1
Issiqlik energiyasi	<i>ming Gkal</i>	3 955,2	100,5
Elektr energiyasini uzatish bo'yicha xizmatlar	<i>ming so'm</i>	461 042,0	176,5

Suv bilan ta'minlash, kanalizatsiya tizimi, chiqindilarni yig'ish va utilitatsiya qilish

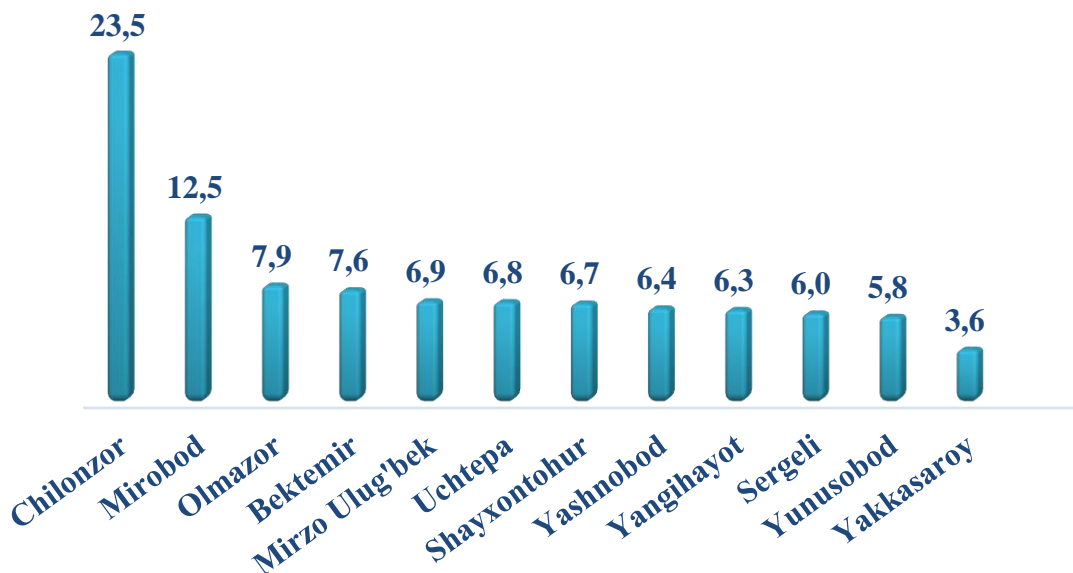
Tabiiy suv, suvga ishlov berish va suv bilan ta'minlash bo'yicha xizmatlar	<i>ming so'm</i>	151 223 447,0	172,8
Oqova suvlarni yo'qotish, transportirovka qilish va ishlov berish bo'yicha xizmatlar	<i>ming so'm</i>	92 214 074,0	2,0 m.
Xavfsiz chiqindilarini yig'ish bo'yicha xizmatlar	<i>ming so'm</i>	42 952 465,0	126,4
Plastmass chiqindilar	<i>tonna</i>	502,2	120,9
Xavfsiz metall chiqindilar	<i>tonna</i>	279,5	159,7
Boshqa guruhlarga kiritilmagan, qayta foydalanishga yaroqli yig'ilgan boshqa xavfsiz chiqindilar	<i>tonna</i>	14 437,9	136,9
Xavfli (zaharli) kimyoviy chiqindilar	<i>tonna</i>	59,2	67,3
Saralangan metall va metall bo'lmagan materiallarni qayta ishlash (qayta tiklash) bo'yicha xizmatlar - ming so'm	<i>ming so'm</i>	371 130,0	-

Hududlar bo'yicha sanoat ishlab chiqarish hajmi

Toshkent shahrida sanoat korxonalarini modernizatsiya qilish, texnik va texnologik qayta jihozlash borasida amalga oshirilayotgan ishlar hududda ishlab chiqarish hajmi va sifatini yuksaltirishga xizmat qilmoqda. Toshkent shahri sanoat ishlab chiqarish hajmi tarkibida eng ko'p Yashnobod tumani (Toshkent shahri sanoat ishlab chiqarish hajmining 23,5%), Sergeli tumani (12,5%), Chilonzor tumani (7,9 %), Mirzo Ulug'bek tumani (7,6%), Olmazor tumani (6,9%), Bektemir tumani (6,8 %), Uchtepa (6,7%), Yakkasaroy tumani (6,4%), Yangihayot tumani (6,3 %), hissasiga to'g'ri keladi. Shuning bilan birga, eng kam ulush Shayhontohur tumani (6,0%), Mirobod (5,8%), Yunusobod (3,6%), tumanlariga to'g'ri keladi.

Hududlarning jami sanoat ishlab chiqarish hajmidagi ulushi, foizda

(2024- yil yanvar-mart oylarida)

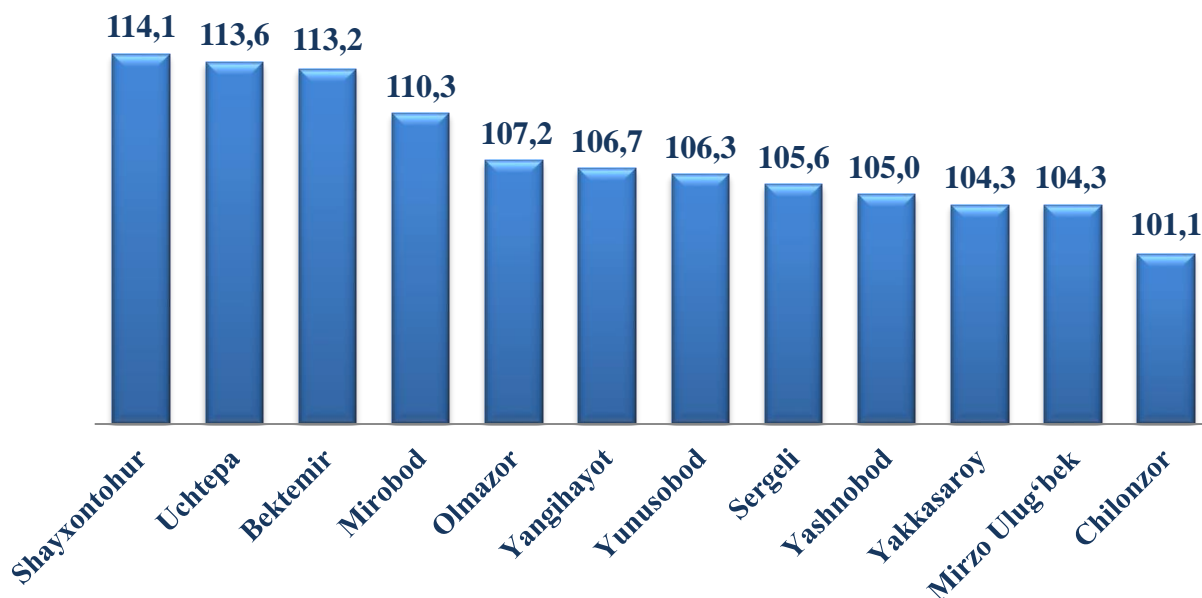


Dunyodagi eng rivojlangan mamlakatlar tajribasi shuni ko'rsatadiki, sanoat mamlakatning ijtimoiy-iqtisodiy rivojlanishida muhim o'rin tutadi. Shu nuqtai nazardan kelib chiqib, Toshkent shahri va tumanlarida ishlab chiqarilgan sanoat mahsuloti hajmini tumanlararo hamda tumanlarni shahar ko'rsatkichlari bilan taqqoslash orqali tahlil qilish, sanoat mahsulotini aholi jon boshiga to'g'ri keladigan miqdori dinamikasini kuzatib borish, hududlardagi ustuvor vazifalarni va o'sish nuqtalarini belgilash muhim ahamiyat kasb etadi. O'z navbatida, joriy yilning yanvar-mart oylarida Toshkent shahrida sanoat mahsuloti ishlab chiqarilishi 31 723,1 mlrd.so'mni tashkil etib, o'tgan yilning mos davriga nisbatan o'sish sur'ati 109,1 % ni tashkil etdi.

Toshkent shahrida ishlab chiqarilgan sanoat mahsuloti hajmi aholi jon boshiga 10 254,9 ming so'mni yoki o'tgan yilning mos davriga nisbatan o'sish sur'ati 106,2 % ga yetkazilganligini kuzatishimiz mumkin.



Hududlarda sanoat mahsulotlari ishlab chiqarish indeksi, foizda (2024- yil yanvar-mart oylarida, o'tgan yilning tegishli davriga nisbatan)



Bunda, Toshkent shahrida sanoat ishlab chiqarishning eng katta fizik hajmi indeksi Shayxontohur tumani (114,1%), Uchtepa tumani (113,6 %), Bektemir tumani (113,2%), Mirobod tumani (110,3%) Yangihayot tumani (106,7 %), tumanlarida kuzatilmogda.

Sanoat ishlab chiqarishda kichik biznesning hissasi

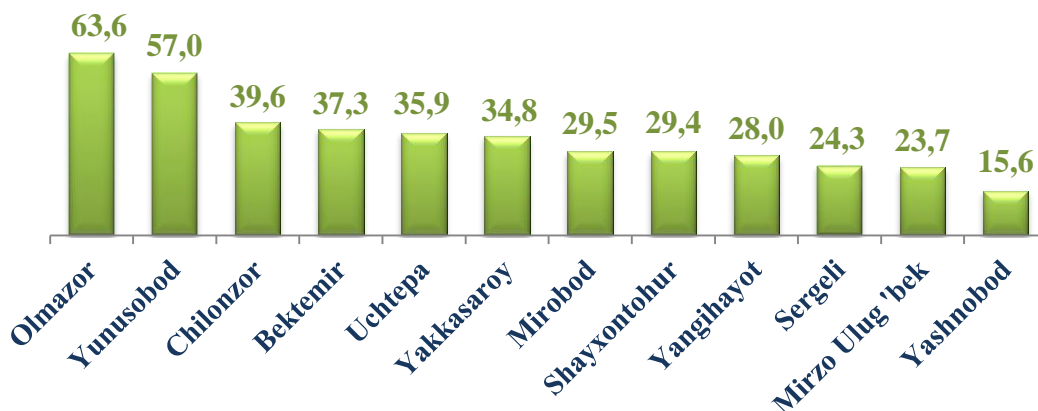
Kichik tadbirkorlik sub'ektlari sanoat ishlab chiqarishda bir maromdagi o'sish ta'minlandi. Dastlabki ma'lumotlar bo'yicha 2024-yilning yanvar-mart oylarida Toshkent shahrida sanoat ishlab chiqarishda kichik biznesning ulushi 30,5 % ni tashkil etgan.

Hududlar bo'yicha kichik biznesning sanoat mahsulotlari ishlab chiqarishdagi ulushi, foizda (yanvar-mart)

Hududlar kesimida kichik biznesning sanoat mahsulotlari ishlab chiqarishdagi eng yuqori ulushi Olmazor tumani (jami sanoat mahsulotlari ishlab chiqarishdagi ulushi (63,6 %), Yunusobod (57,0 %) Chilonzor (39,6 %) tumanlarida kuzatildi. Shu bilan birga, eng kichik ulushi Mirzo Ulug'bek (23,7 %) va Yashnobod (15,6 %) tumanlarida kuzatildi.



2024-yil yanvar-mart oylarida tumanlar kesimida kichik biznesning jami sanoat mahsulotlari ishlab chiqarishdagi ulushi, foizda



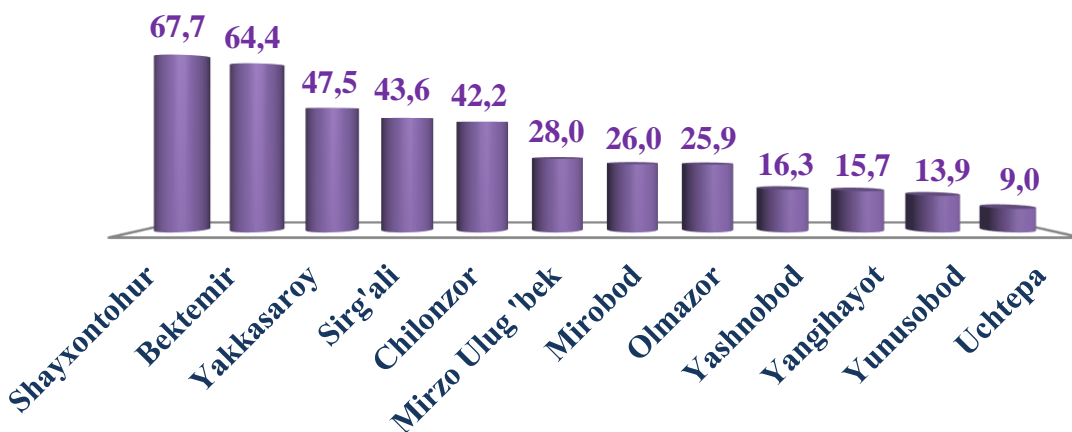
Chet el investitsiyalari ishtirokidagi korxonalar mahsulotlarining ishlab chiqarilishi

Hisobot davrida xorijiy investitsiyalar ishtirokidagi korxonalar tomonidan 9 893,2 mlrd. soʻmlik mahsulot ishlab chiqarildi.

Oʻtgan yilda qoʻshma korxonalarining umumiy ishlab chiqarishdagi ulushi 34,7 % ni tashkil etgan boʻlsa, hisobot davrida bu koʻrsatkich 31,6 % ni tashkil qildi.

Qoʻshma korxonalar tomonidan joriy yilning yanvar-mart oylarida ishlab chiqarilgan sanoat mahsulotining Respublika sanoat ishlab chiqarishidagi ulushi 5,9 % ni tashkil etdi, bu iqtisodiyotni isloh qilish va liberallashtirishni, jahon bozorida mahsulotlarning raqobatbardoshligini oshirish imkonini berdi.

Chet el investitsiyalari ishtirokidagi korxonalar mahsulotlarining sanoatning umumiy hajmidagi ulushi, foizda 2024- yil yanvar-mart oylarida



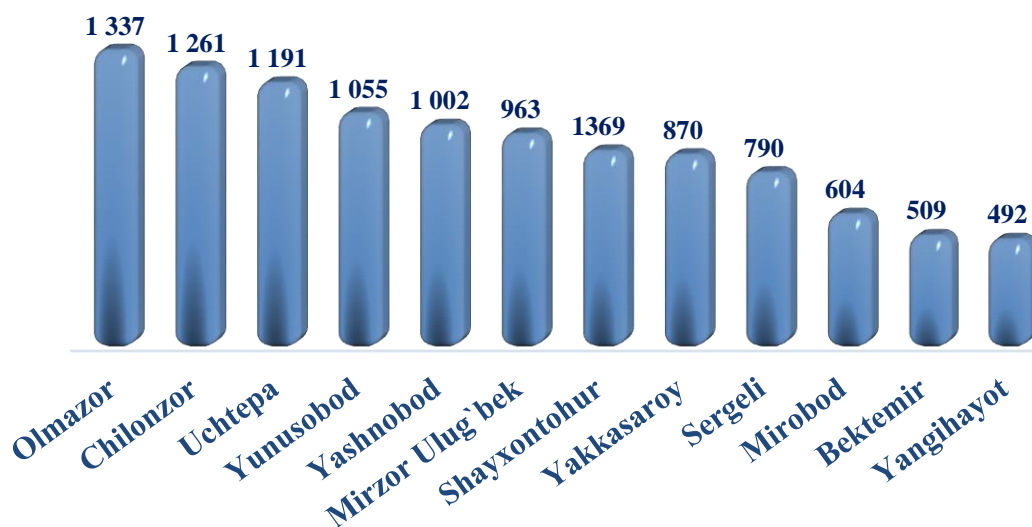


Faoliyat yuritayotgan va yangi tashkil etilgan sanoat korxonalari

Bugungi kunda Toshkent shahrida 11,0 mingga yaqin sanoat korxonalari faoliyat ko'rsatayotgan bo'lib, ulardan 1 337 ta korxonalar (jami faoliyat ko'rsatayotgan korxonalarining 12,2 %) Olmazor tumaniga, 1 261 ta korxonalar (11,5 %) Chilonzor tumaniga, 1 191 ta korxonalar (10,9 %) Uchtepa tumanlari hissasiga to'g'ri keladi.

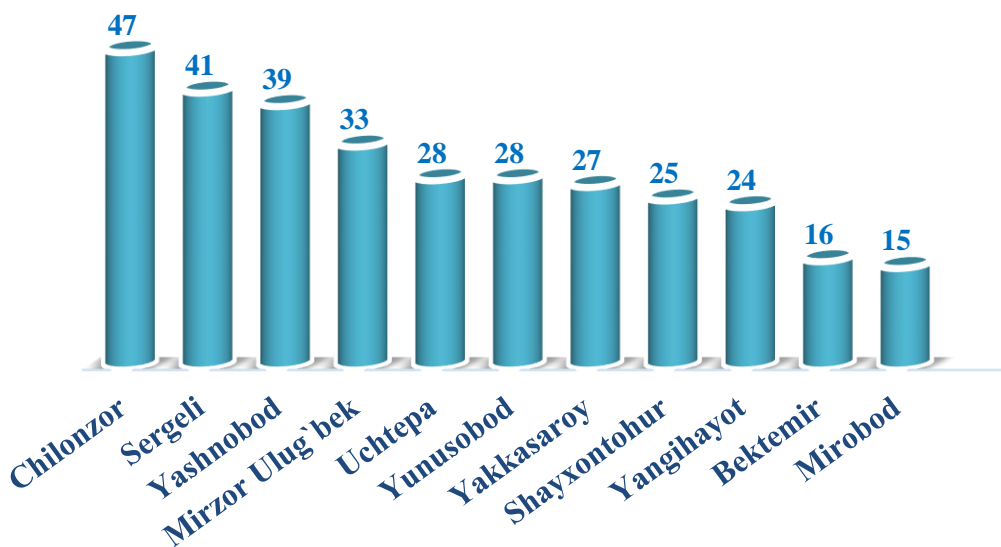
Faoliyat yuritayotgan sanoat korxonalarini soni, birlik

(2024- yil 1-aprel holatiga)



Yangi tashkil etilgan sanoat korxonalarini soni, birlik

(2024- yil yanvar-mart oylarida)





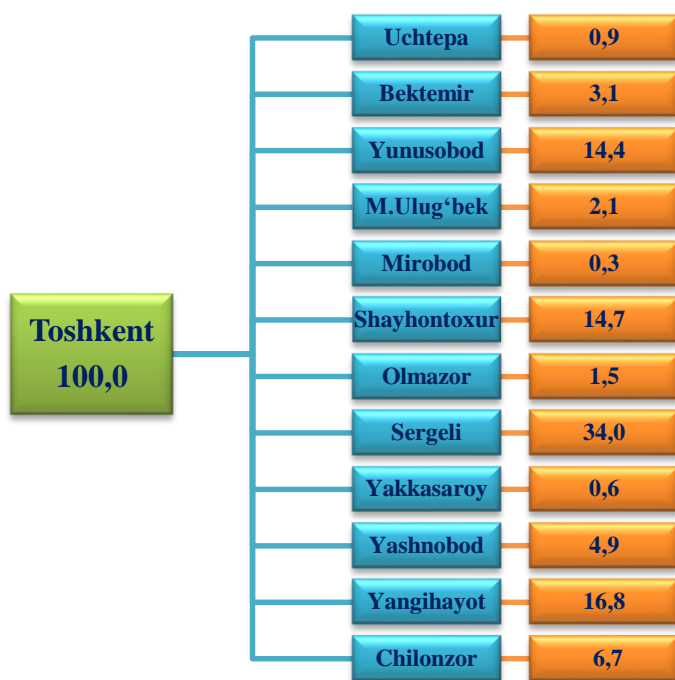
2024-yil yanvar-mart oylarida Toshkent shahrida 373 ta yangi sanoat korxonalari tashkil etilgan bo'lib, ulardan qariyb 6,5 % Olmazor, 6,1 % Chilonzor, 5,4 % Sergeli, 5,1% Yashnobod tumanlari yuqori ulushga ega.

Tayyor mahsulotlar, butlovchi qismlar va materiallar ishlab chiqarishni mahalliyashtirish dasturining asosiy ko'rsatkichlari (2024- yil yanvar-mart oylarida)

	Loyihalar soni, birlikda	Ishlab chiqarish hajmi, mln. so'm	Eksportga sotilgan mahsulot hajmi, ming AQSh dollari	Yangi tashkil qilingan ish o'rinlari soni, birlikda
Jami:	226	4 935 500,0	31 800,0	235
<i>shundan;</i>				
Uchtepa	7	44733	191	10
Bektemir	44	151330	1527	7
Yunusobod	5	709896	33	16
Mirzo Ulug'bek	11	106004	271	38
Mirobod	19	16065	-	5
Shayxontohur	13	723142	98	-1
Olmazor	35	72379	485	13
Sergeli	23	1676681	1266	43
Yakkasaroy	17	29731	22	-
Yashnobod	12	240950	12006	75
Yangihayot	22	832925	14764	17
Chilonzor	18	331653	1186	12



Mahalliyashtirish dasturining jami ishlab chiqarish hajmida tumanlarning ulushi, foizda 2024- yil yanvar-mart oylarida



Statistik ko'rsatkichlarga tushuntirish

Sanoat mahsuloti ishlab chiqarish hajmi – korxonalar tomonidan ishlab chiqarilgan tayyor mahsulotlar, yarim tayyor, chetga sotishga mo'ljallangan, o'zining nosanoat bo'linmalariga va kapital qurilishga mo'ljallangan mahsulotlar hajmini o'z ichiga oladi; ishlab chiqarilishi hisobot davrida tugallanmagan uzoq muddatli mahsulotlarni ishlab chiqarish bo'yicha ishlar; sanoat tuzidagi ishlar (xizmatlar);

Sanoat ishlab chiqarishda o'zgarish indeksleri – solishtirma davrlarda mahsulotlar (ishlar, xizmatlar) fizik hajmining o'zgarishini tavsiflovchi nisbiy ko'rsatkichdir; Iste'mol mollari – asosan shaxsiy iste'mol yoki foyda olish bilan bog'liq bo'lmagan boshqa maqsadlarda foydalanadigan sanoat mahsulotlari; iste'mol mollari ishlab chiqarish hajmi amaldagi narxlarda (QQS va aksizlar bundan mustasno) hisoblab chiqiladi;

Natura ko'rinishida sanoat ishlab chiqarish hajmi – boshqa korxonalar jo'natish uchun yoki ishlab chiqarishga mo'ljallangan mahsulotlarni, shu jumladan korxonaning sanoat ehtiyojlari uchun sarflangan mahsulotlarni o'z ichiga oladi, ya'ni yalpi mahsulot;

Ishlab chiqarishni texnologik rivojlanish darajasiga ko'ra guruhlash Yevrostat texnologik faoliyatining tasnifi asosida ishlab chiqilgan.

Mahalliyashtirish darajasi – ishlab chiqarishda ishlatiladigan mahalliy materiallar, mehnat va intellektual resurslarning ulushini belgilaydi; Mahalliyashtirish darajasini hisoblashda xarajatlar, soliq to'lovlari va ishlab chiqarish jarayoniga bevosita aloqador bo'lmagan boshqa imtiyozlar hisobga olinmaydi; mahsulot sotish hajmi – savdo narxlarida keltiriladi (QQS va aksiyalar bundan mustasno).