



Toshkent shahar tashqi savdo aylanmasi 2024-yil yanvar–mart oylarida 6 093,4 mln. AQSH dollari, jumladan eksport 1 113,9 mln. AQSH dollari, import 4 979,5 mln. AQSH dollari tashkil etdi.

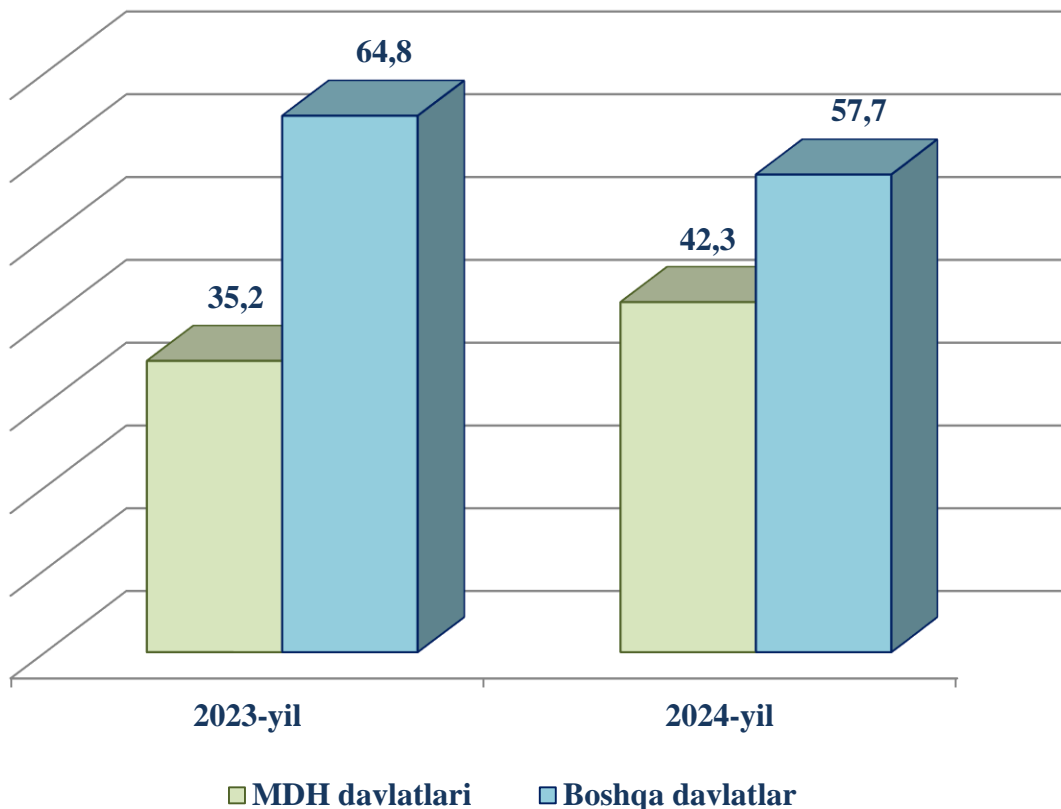
Tashqi savdo saldosi - 3 865,6 mln. AQSh dollari, shu jumladan MDH davlatlari bilan - 1 639,7 mln. AQSH dollari va boshqa davlatlar bilan minus - 2 225,9 mln. AQSH dollari tashkil etdi.

Toshkent shahrining tashqi savdo aylanmasi (2024- yil yanvar–mart oylarida)

	mln. AQSh dollari	2023- yilning yanvar-martga nisbatan, % hisobida	Jamiga nisbatan ulushi, % hisobida
Tashqi savdo aylanmasi	6 093,4	104,5	100,0
MDH davlatlari	2 575,1	125,6	42,3
boshqa davlatlar	3 518,3	93,1	57,7
Eksport	1 113,9	104,7	18,3
MDH davlatlari	467,7	92,3	42,0
boshqa davlatlar	646,2	116,0	58,0
Import	4 979,5	104,5	81,7
MDH davlatlari	2 107,4	136,6	42,3
boshqa davlatlar	2 872,1	89,1	57,7
Saldo	-3 865,6	x	x
MDH davlatlari	-1 639,7	x	x
boshqa davlatlar	-2 225,9	x	x



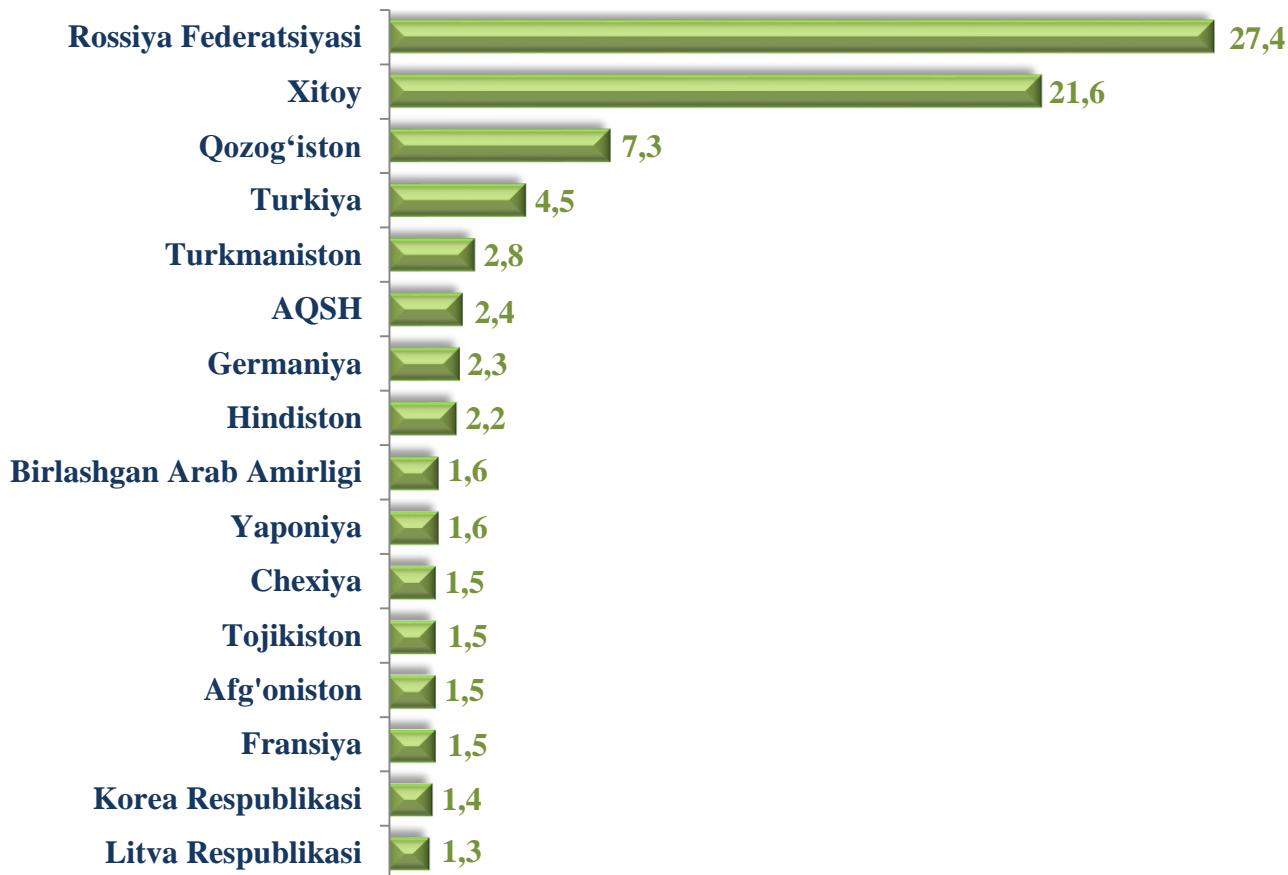
MDH va boshqa davlatlarning Toshkent shahar tashqi savdo aylanmasidagi ulushi, foizda (2024- yil yanvar-mart)



Toshkent shahrining 2024-yil yanvar-mart holatiga tashqi savdo aylanmasidagi ulushining 42,3 % MDH davlatlariga to‘g‘ri keladi, qolgan 57,7 % boshqa davlatlar hissasiga to‘g‘ri keladi. Bu ko‘rsatkichlar 2023-yilda mos ravishda 35,2 % MDH davlatlariga to‘g‘ri kelgan bo‘lsa, qolgan 64,8 % boshqa davlatlar hissasiga to‘g‘ri keldi. Toshkent shahrining MDH davlatlari bilan olib borilgan tashqi savdo aylanmasi 2024- yilning yanvar-mart holatiga 2 575,1 mln. AQSh dollari tashkil qilgan bo‘lsa, o‘tgan yilning mos davriga nisbatan 125,6 % o‘shish kuzatilgan. MDH davlatlari orasida Rossiya, Qozog‘iston, Turkmaniston, Tojikiston, Belarus Respublikasi, va Qirg‘iziston Respublikasi davlatlari tashqi savdo aylanmasida asosiy hamkorlar hisoblanib, ularning jami tashqi savdo aylanmasidagi ulushi 42,1 %ni tashkil qiladi, boshqa davlatlar orasida Xitoy, Turkiya, AQSH, Germaniya, Hindiston, Birlashgan Arab Amirligi, Yaponiya, Chexiya, Afg‘oniston, Fransiya, Korea Respublikasi va Litva yetakchi hamkor davlatlar hisoblanadi.



Toshkent shahar tashqi savdo aylanmasida nisbatan katta ulushga ega bo'lgan davlatlar, foizda (2024- yil yanvar–mart oylarida)



Toshkent shahrining 2024- yil yanvar-mart holatiga tashqi savdoda eng asosiy hamkor davlatlari Rossiya Federatsiyasi (27,4 %), Xitoy (21,6 %), Qozog'iston (7,3 %), Turkiya (4,5 %) va Turkmaniston (2,8 %) hisoblanib, ularning jami tashqi savdo aylanmasidagi ulushi 63,6 % ni tashkil qiladi.

Dunyodagi mamlakatlar orasida eksportda hamkor davlatlar Rossiya Federatsiyasi, Xitoy, Qozog'iston, Afg'oniston, Turkiya, Tojikiston, Qirg'iziston va Buyuk Britaniya davlatlari hisoblanib, ularning jami eksportdagi ulushi 72,2 % ni tashkil qiladi, importda esa hamkor davlatlar Rossiya Federatsiyasi, Xitoy, Qozog'iston, Turkiya, Turkmaniston, Germaniya, Hindiston va AQSH davlatlari hisoblanadi va ularning ulushi 73,5 % ni tashkil qiladi.



Toshkent shahar tashqi savdo aylanmasida nisbatan katta ulushga ega bo'lgan davlatlar hajmi (2024- yil yanvar–mart oylarida)

(mln. AQSH dollari)

	Ekspart	Import	Tovar aylanmasidagi ulushi, % hisobida
Rossiya Federatsiyasi	217,1	1 449,9	27,4
Xitoy	182,1	1 133,1	21,6
Qozog'iston	94,5	351,4	7,3
Turkiya	84,9	191,2	4,5
Turkmaniston	6,5	164,8	2,8
AQSH	27,8	120,0	2,4
Germaniya	10,5	131,2	2,3
Hindiston	5,8	126,5	2,2
Birlashgan Arab Amirligi	19,8	79,9	1,6
Yaponiya	4,6	90,4	1,6
Chexiya	13,5	78,5	1,5
Tojikiston	56,7	33,7	1,5
Afg'oniston	89,0	1,1	1,5

Toshkent shahrining eksport tarkibida qariyb barcha tovarlar va xizmatlar guruhleri bo'yicha o'sishi kuzatilmoqda. Oziq-ovqat mahsulotlari eksporti o'tgan yilning shu davriga nisbatan 20,5 %ga pasaygan, sanoat tovarlari 0,6 % ga ko'paygan.

Import tarkibining umumiy hajmidan 28,5 % ni mashina va asbob-uskunalar hamda 18,0 % ni sanoat tovarlari tashkil qiladi.



Eksport tarkibi

	Eksportning umumiy hajmidagi ulushi, foiz hisobida		2023- yil yanvar - martga nisbatan, foiz hisobida
	2023- yil yanvar - mart	2024- yil yanvar - mart	
Eksport tarkibi	100,0	100,0	104,7
oziq-ovqat mahsulotlari va tirik hayvonlar	5,8	4,4	75,9
ichimliklar va tamaki	1,9	1,6	84,2
Nooziq-ovqat xomashyo, yoqilg'idan tashqari	1,1	1,1	100,0
Mineral yoqilg'i, yog'lash moylari va shunga o'xshash materiallar	3,3	6,1	184,8
Hayvonlar va o'simliklar moylari (yog'lari), yog'lar va mumlar	0,0	0,0	0,0
Kimyoviy vositalar va boshqa toifalarga kiritilmagan shunga o'xshash mahsulotlar	7,4	6,0	81,1
Asosan material turiga qarab klassifikatsiyalangan sanoat tovarlari	20,0	19,2	96,0
Mashinalar va transport asbob-uskunalari	10,9	7,2	66,1
Turli xil tayyor buyumlar	3,9	4,2	107,7
Xizmatlar	45,1	49,2	109,1
Boshqa tovarlar	0,6	1,0	166,7



Import tarkibi

	Importning umumiy hajmidagi ulushi, foiz hisobida		2023- yil yanvar - martga nisbatan, foiz hisobida
	2023- yil yanvar - mart	2024- yil yanvar - mart	
Import tarkibi	100,0	100,0	104,5
oziq-ovqat mahsulotlari va tirik xayvonlar	9,2	8,1	88,0
ichimliklar va tamaki	0,6	1,1	183,3
Nooziq-ovqat xomashyo, yoqilg'idan tashqari	1,2	1,0	83,3
Mineral yoqilg'i, yog'lash moylari va shunga o'xshash materiallar	8,4	14,5	172,6
Hayvonlar va o'simliklar moylari (yog'lari), yog'lar va mumlar	1,5	0,7	46,7
Kimyoviy vositalar va boshqa toifalarga kiritilmagan shunga o'xshash mahsulotlar	14,5	13,7	94,5
Asosan material turiga qarab klassifikatsiyalangan sanoat tovarlari	14,6	18,0	123,3
Mashinalar va transport asbob-uskunalari	37,4	28,5	76,2
Turli xil tayyor buyumlar	4,2	4,5	107,1
Xizmatlar	4,7	6,4	136,2
Boshqa tovarlar	3,7	3,5	94,6



Aholi jon boshiga to'g'ri keladigan eksport (2024-yil yanvar-mart oylarida)

	2024- yil yanvar-mart (AQSH.dollar)	2023- yil yanvar-martga nisbatan % da
Toshkent shahri	365,3	101,9
Bektemir	224,6	98,9
Uchtepa	146,7	4,2 m.
Yunusobod	310,1	109,0
Mirzo Ulug'bek	110,6	113,3
Mirobod	1 538,6	110,2
Shayxontohur	203,6	53,6
Olmazor	139,6	111,8
Sergeli	569,6	97,1
Yakkasaroy	1 433,7	95,8
Yashnobod	305,7	97,0
Yangihayot	244,4	110,7
Chilonzor	317,0	103,1

Joriy yilning yanvar-mart oylarida Toshkent shahrining eksportida aholi jon boshiga to'g'ri keladigan, yuqori ulushga ega tumanlar Mirobod 1 538,6 AQSH.dollari (o'tgan yilning mos davriga nisbatan 10,2 foizga) o'sgan, Yakkasaroy 1 433,7 AQSH.dollari (o'tgan yilning mos davriga nisbatan 4,2 foizga) va Sergeli 569,6 AQSH.dollari (o'tgan yilning mos davriga nisbatan 2,9 foizga) kamaygan bo'lib, past ko'rsatgichga M.Ulug'bek 110,6 AQSH.dollari (o'tgan yilning mos davriga nisbatan 13,3 foizga o'sgan), Olmazor 139,6 AQSH.dollari (o'tgan yilning mos davriga nisbatan 11,8 foizga o'sgan) va Uchtepa 146,7 AQSH.dollari (o'tgan yilning mos davriga nisbatan 4,2 m. o'sgan) hissasiga to'g'ri keladi.



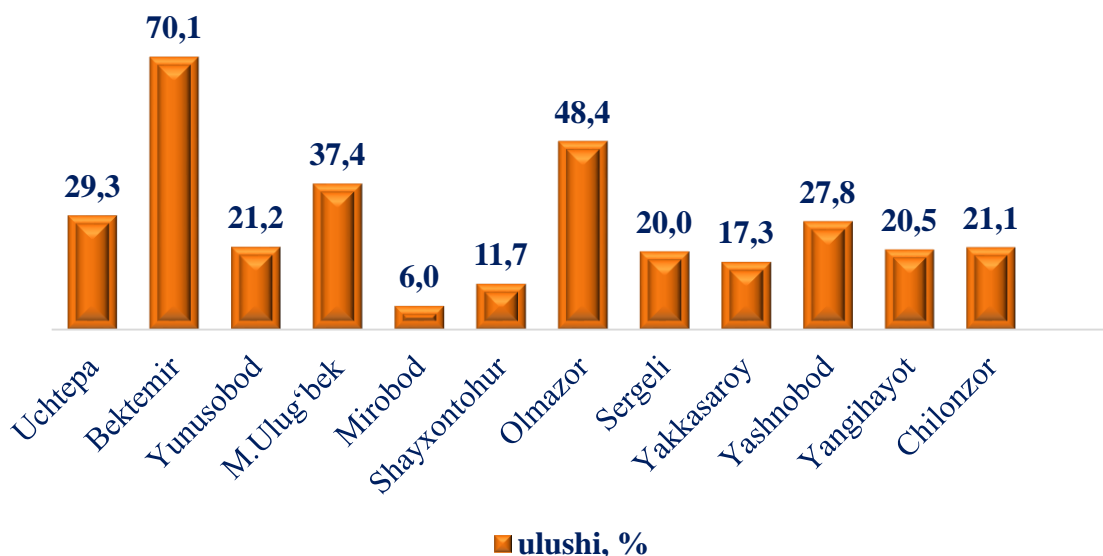
Aholi jon boshiga to'g'ri keladigan import (2024-yil yanvar-mart oylarida)

	2024- yil yanvar-mart (AQSH.dollar)	2023- yil yanvar-martga nisbatan % da
Toshkent shahri	1 632,8	101,7
Bektemir	2 318,9	110,4
Uchtepa	439,1	91,3
Yunusobod	1 628,9	116,9
Mirzo Ulug'bek	1 726,9	140,9
Mirobod	4 538,8	63,5
Shayxontohur	1 150,8	155,8
Olmazor	927,1	98,2
Sergeli	2 216,8	102,3
Yakkasaroy	4 073,8	148,5
Yashnobod	1 262,2	99,1
Yangihayot	666,6	2,3 m.
Chilonzor	2 181,2	78,7

2024-yilning yanvar-mart oylarida Toshkent shahrining importida aholi jon boshiga to'g'ri keladigan, yuqori ulushga ega tumanlar Mirobod 4 538,8 AQSH.dollar (o'tgan yilning mos davriga nisbatan 36,5 foizga kamaygan), Yakkasaroy 4 073,8 AQSH.dollar (o'tgan yilning mos davriga nisbatan 48,5 foizga o'sgan), Bektemir 2 318,9 AQSH.dollar (o'tgan yilning mos davriga nisbatan 10,4 foizga o'sgan) bo'lib, past ko'rsatgichga Uchtepa 439,1 AQSH.dollar (o'tgan yilning mos davriga nisbatan 8,7 foizga kamaygan), Yangihayot 666,6 AQSH.dollar (o'tgan yilning mos davriga nisbatan 2,3 m. o'sgan) va Olmazor 927,1 AQSH.dollar (o'tgan yilning mos davriga nisbatan 1,8 foizga kamaygan) hissasiga to'g'ri keladi.

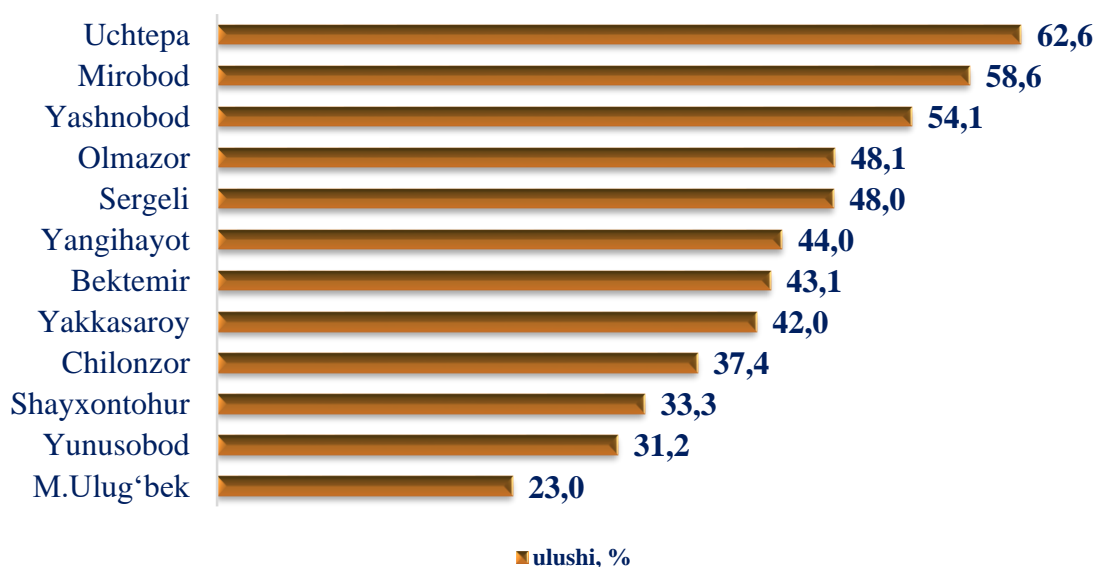


Eksport tovarlarni kichik biznes ulushi (2024-yil yanvar-mart oylari, tumanlar kesmida)



Joriy yilning yanvar-mart oylarida Toshkent shahrining kichik biznes ulushi eksportda yuqori ulushga ega tumanlar Bektemir 70,1 foiz, Olmazor 48,4 foiz, M.Ulug'bek 37,4 foizga, o'sgan bo'lib, past ko'rsatgichga Yakkasaroy 17,3 foiz, Shayxontohur 11,7 foiz va Mirobod 6,0 foiz hissasiga to'g'ri keladi.

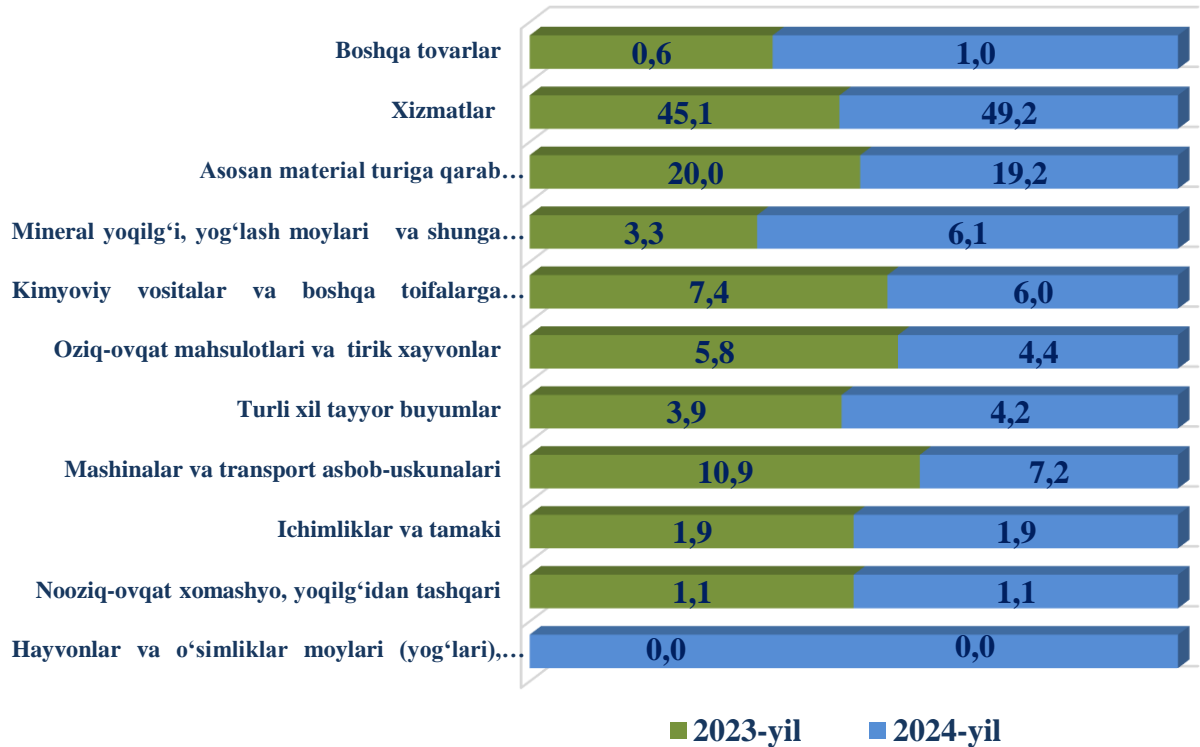
Import tovarlarni kichik biznes ulushi (2024-yil yanvar-mart oylari, tumanlar kesmida)



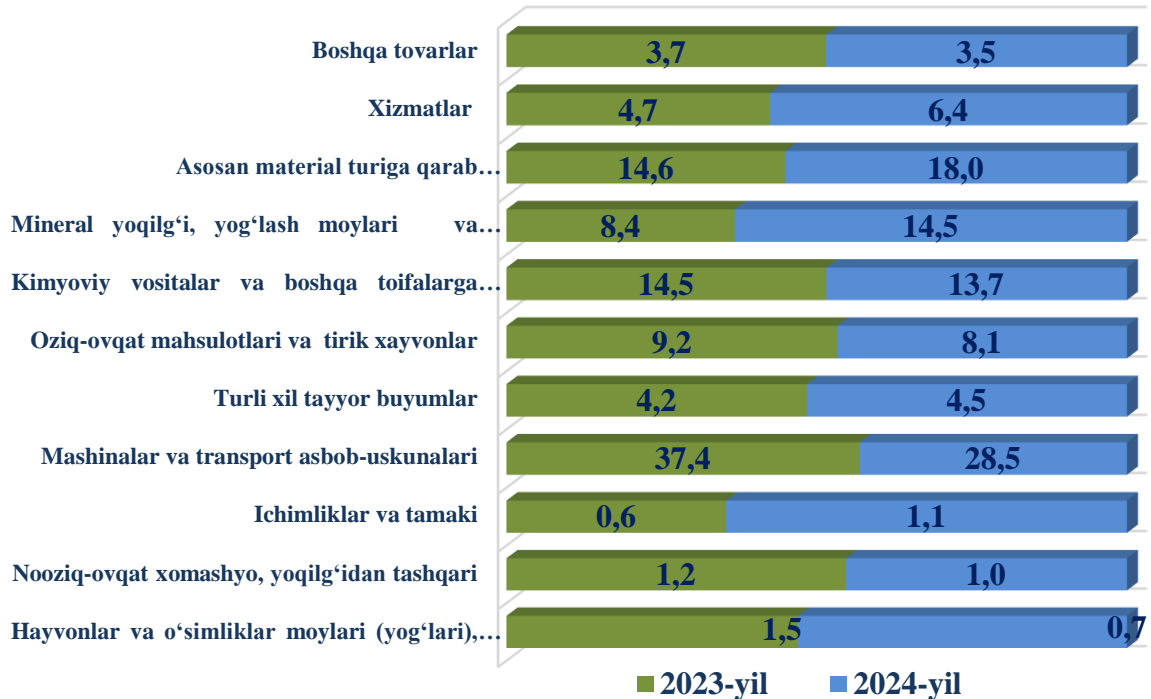
Joriy yilning yanvar-mart oylarida Toshkent shahrining kichik biznes ulushi importda yuqori ulushga ega tumanlar Uchtepa 62,6 foiz, Mirobod 58,6 foiz, Yashnobod 54,1 foiz bo'lib, past ko'rsatgichga Shayxontohur 33,3 foiz, Yunusobod 31,2 foiz va M.Ulug'bek 23,0 foiz tumanlari hissasiga to'g'ri keldi.



Tovar va xizmatlarning eksport tarkibi, jamiga nisbatan, foizda (2023 yil yanvar-mart va 2024-yil yanvar-mart oylarida)



Tovar va xizmatlarning import tarkibi, jamiga nisbatan, foizda (2023 yil yanvar-mart va 2024-yil yanvar-mart oylarida)





Hududlar kesimida tovar va xizmatlarning eksport tarkibi, (ming. AQSh doll), 2024- yil yanvar-mart oylarida

	oziq-ovqat mahsulotlari va tirik xayvonlar	ichimliklar va tamaki	nooziq-ovqat xom-ashyo, yoqilg'idan tashqari	mineral yoqilg'i, yog'lash moylari va shunga o'xshash materiallar	hayvonlar va o'simliklar moylari (yog'lari), yog'lar va mumlar
Toshkent shahri	49 082,2	17 542,1	12 666,9	67 545,8	163,6
Bektemir	2 445,8	509,1	1 711,2	-	4,7
Uchtepa	2 235,2	-	72,0	-	-
Yunusobod	7 192,7	9 265,7	458,4	29 259,6	-
Mirzo Ulug'bek	3 463,1	577,4	98,7	-	-
Mirobod	884,5	423,7	602,4	3,2	10,9
Shayxontohur	2 435,1	-	412,5	-	-
Olmazor	5 257,4	723,5	955,8	77,5	-
Sergeli	1 679,7	-	190,1	11 800,0	-
Yakkasaroy	3 761,7	4 011,7	221,3	322,5	4,8
Yashnobod	6 437,2	1 687,9	7 241,5	3,0	-
Yangihayot	1 679,8	31,8	223,4	-	-
Chilonzor	10 116,1	311,4	479,7	26 080,0	143,2
Tumandan tashqari	1 494,0	-	-	-	-



davomi

	Kimyoviy vositalar va boshqa toifalarga kiritilmagan shunga o'xshash mahsulotlar	Asosan material turiga qarab klassifikatsiyalangan sanoat tovarlari	Mashinalar va transport asbob-uskunalari	Turli xil tayyor buyumlar	Xizmatlar	Boshqa tovarlar
Toshkent shahri	66 414,8	214 209,8	80 492,6	46 656,2	548 411,7	10 745,1
Bektemir	2 636,8	3 685,8	1 225,6	1 426,0	20,4	33,1
Uchtepa	119,6	3 059,7	27 925,8	10 457,4	90,6	7,8
Yunusobod	811,1	2 721,1	13 255,5	3 062,7	48345,6	2578,6
Mirzo Ulug'bek	561,7	14 240,8	5 723,5	2 665,0	8207,1	1153,5
Mirobod	897,4	2 870,8	8 965,6	1 726,4	216420,8	1826,2
Shayxontohur	50 873,5	11 017,8	719,1	2 040,5	6717,7	281,0
Olmazor	2 027,3	37 916,8	1 488,8	5 072,5	2655,7	395,9
Sergeli	1 658,0	44 283,7	2 140,8	2 451,5	29924,0	2129,5
Yakkasaroy	904,9	6 378,7	14 383,5	9 850,9	152263,4	153,1
Yashnobod	2 775,6	22 599,5	3 929,9	2 906,4	43461,8	1121,4
Yangiheyot	1 374,3	35 980,9	277,1	3 376,6	-	127,0
Chilonzor	1 774,6	29 404,6	457,6	1 619,9	15966,4	938,1
Tumandan tashqari	-	49,6	-	0,3	24338,4	-



Hududlar kesimida tovar va xizmatlarning import tarkibi, (ming. AQSh doll) 2024- yil yanvar-mart oylarida

	oziq-ovqat mahsulotlari va tirik xayvonlar	ichimliklar va tamaki	nooziq-ovqat xom-ashyo, yoqilg'idan tashqari	mineral yoqilg'i, yog'lash moylari va shunga o'xshash materiallar	hayvonlar va o'simliklar moylari (yog'lari), yog'lar va mumlar
Toshkent shahri	403 096,6	56 048,3	47 526,2	721 528,1	34 374,8
Bektemir	18 145,5	-	2 761,5	1 743,0	273,8
Uchtepa	14 286,2	1 240,5	1 987,3	1 614,6	3 264,5
Yunusobod	23 309,7	7 967,2	9 327,0	66 877,0	2 519,6
Mirzo Ulug'bek	22 106,9	15 361,2	2 529,8	347 765,6	939,4
Mirobod	39 276,7	11 803,9	1 077,4	28 732,4	11 220,1
Shayxontohur	14 998,2	5 053,8	7 374,9	6 565,1	3 170,0
Olmazor	45 721,5	861,4	7 910,1	9 425,2	888,9
Sergeli	36 045,3	1 004,7	3 993,2	3 806,8	4 550,6
Yakkasaroy	61 097,2	5 916,6	1 082,5	30 687,0	1 362,7
Yashnobod	49 455,2	2 959,8	4 282,0	6 540,8	331,4
Yangihayot	6 379,4	171,9	820,0	503,6	2 818,1
Chilonzor	72 219,9	3 707,5	4 380,4	217 267,1	3 035,7
Tumandan tashqari	55,0	-	-	-	-



davomi...

	Kimyoviy vositalar va boshqa toifalarga kiritilmagan shunga o'xshash mahsulotlar	Asosan material turiga qarab klassifikatsiyalangan sanoat tovarlari	Mashinalar va transport asbob-uskunalari	Turli xil tayyor buyumlar	Xizmatlar	Boshqa tovarlar
Toshkent shahri	684 041,9	897 107,6	1 417 907,1	223 855,9	320 892,0	173 120,7
Bektemir	42 265,7	17 739,6	51 263,2	3 202,9	8,2	4051,3
Uchtepa	17 791,7	43 531,8	34 964,5	8 540,9	-	4427,6
Yunusobod	65 000,8	64 966,8	230 246,7	39 581,5	56 485,9	48153,6
Mirzo Ulug'bek	35 215,0	27 111,9	102 201,2	11 351,5	2 338,0	5892,3
Mirobod	74 410,7	81 984,9	251 961,3	30 690,6	146 513,3	14498,0
Shayxontohur	48 853,6	93 515,8	167 100,7	22 572,7	31 438,2	20434,8
Olmazor	151 008,2	50 134,0	45 581,3	18 964,2	32 720,0	12526,6
Sergeli	52 933,2	64 889,2	179 524,3	5 950,6	4 408,1	17541,5
Yakkasaroy	61 237,7	205 713,6	133 034,8	27 499,0	6 666,0	11996,8
Yashnobod	45 147,8	123 868,8	93 701,8	27 571,3	16 443,5	10254,2
Yangihayot	10 903,3	59 374,9	30 037,6	2 211,1	335,3	3892,8
Chilonzor	79 214,7	64 276,4	98 289,8	25 719,5	13 139,1	19451,2
Tumandan tashqari	59,4	-	-	-	10 396,5	-



O‘zbekiston iqtisodiyotini rivojlantirish strategiyasi diversifikatsiyalangan va raqobatbardosh iqtisodiyotni yaratishga, innovatsion texnologiyalar va bozorni boshqarishning yangi usullaridan foydalangan holda milliy resurslardan maksimal darajada foydalanishga yo‘naltirilgan. Mamlakatning tashqi iqtisodiy faoliyati xususan, tashqi savdo sohasida amalga oshirilayotgan islohotlarning pirovard natijasi aholining turmush darajasiga bevosita o‘z ta’sirini o‘tkazadi.

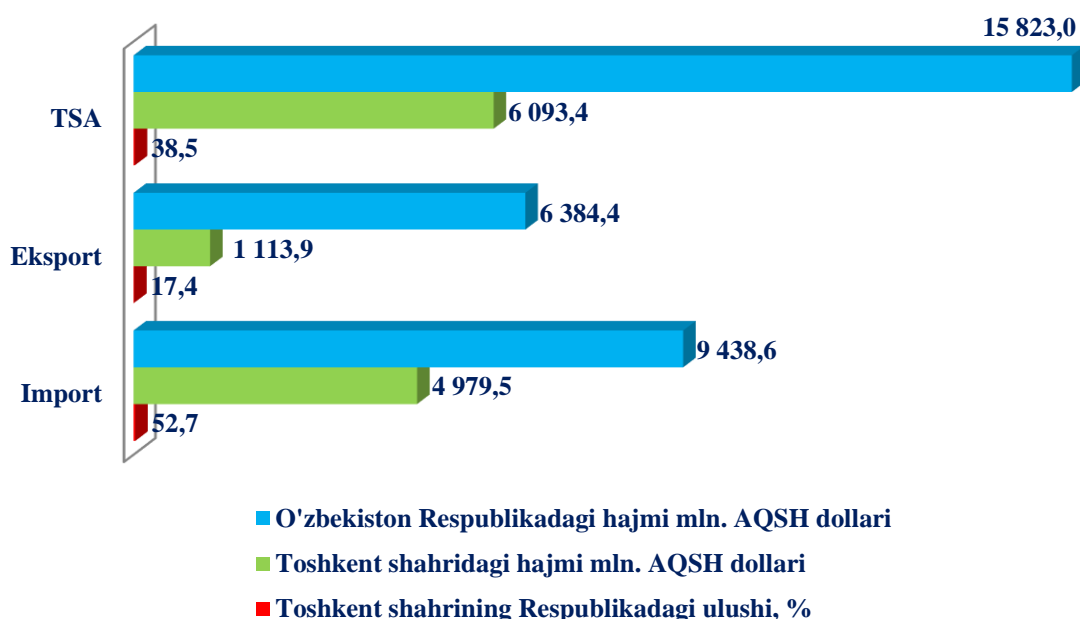
Iqtisodiyotning real sektori tarmoqlari va korxonalarining barqaror va uzluksiz ishlashini ta’minlash uchun respublikada zarur resurslar bazasi yaratilgan. Eksport tarkibida sezilarli o‘zgarishlarga import tovarlarning o‘rnini bosadigan mahsulotlar ishlab chiqarish va sanoat ishlab chiqarishni diversifikatsiya qilish natijasida erishildi.

Toshkent shahrining 2024- yil yanvar-mart holatida tashqi savdo aylanmasi Respublikaning tashqi savdo aylanmasida eng yuqori ulushga ega bo‘lib, 38,5 % ni tashkil etadi.

Toshkent shahrining 2024- yil yanvar-mart holatida eksport hajmi Respublika eksport hajmida eng yuqori ulushga ega bo‘lib, 17,4 % ni tashkil etadi.

Toshkent shahrining 2024- yil yanvar-mart holatida import hajmi Respublika import hajmida eng yuqori ulushga ega bo‘lib, 52,7 % ni tashkil etadi.

2024 yil yanvar-mart





STATISTIK KO'RSATKICHLARGA IZOHLAR

Tovar – har qanday ko‘chma mulk, shu jumldan valyuta va valyuta qimmatliklari, elektr, issiqlik va boshqa energiya turlari, transport vositalari (yo‘lovchilar va tovarlar tashish uchun ishlatiladigan transport vositalari, shu jumldan konteynerlar va boshqa transport uskunalari bundan mustasno), intellektual mulk obyektlari.

Tovarlar eksporti – agar qonunchilikda boshqa tartib ko‘zda tutilmagan bo‘lsa, tovarlarni O‘zbekiston Respublikasi bojxona chegarasidan qaytarib olib kirish majburiyatisiz olib chiqish.

Tashqi savdo aylanmasi – mamlakatning muayyan davrdagi eksport va import qiymatlari summasi.

Tovarlar kelib chiqqan mamlakat – tovar to‘liq ishlab chiqarilgan yoki yetarli darajada qayta ishlov berilgan mamlakat (tovar yetarli darajada qayta ishlov berilgan mamlakat “Bojxona tarifi to‘g‘risida”gi O‘zbekiston Respublikasi qonunining 26- moddasiga asosan aniqlanadi).

Tovarlarning belgilangan manzili – yuklab jo‘natish paytida tovar yetkazib berilishi belgilangan mamlakat sifatida ma‘lum bo‘lgan mamlakat.

Tovarlarning statistik qiymati – shartnoma valyutasidan qat‘i nazar yagona bazisga keltirilgan shartnoma bo‘yicha tovarlar qiymati.

Xizmatlar (ishlar) eksporti — O‘zbekiston Respublikasining rezidentlari tomonidan norezidentlarga, iqtisodiy geografik joylashuvidan qat‘i nazar, ko‘rsatilgan xizmatlar (bajarilgan ishlar).

Xizmatlar (ishlar) importi — norezidentlar tomonidan O‘zbekiston Respublikasi rezidentlariga, iqtisodiy geografik joylashuvidan qat‘i nazar, ko‘rsatilgan xizmatlar (bajarilgan ishlar).