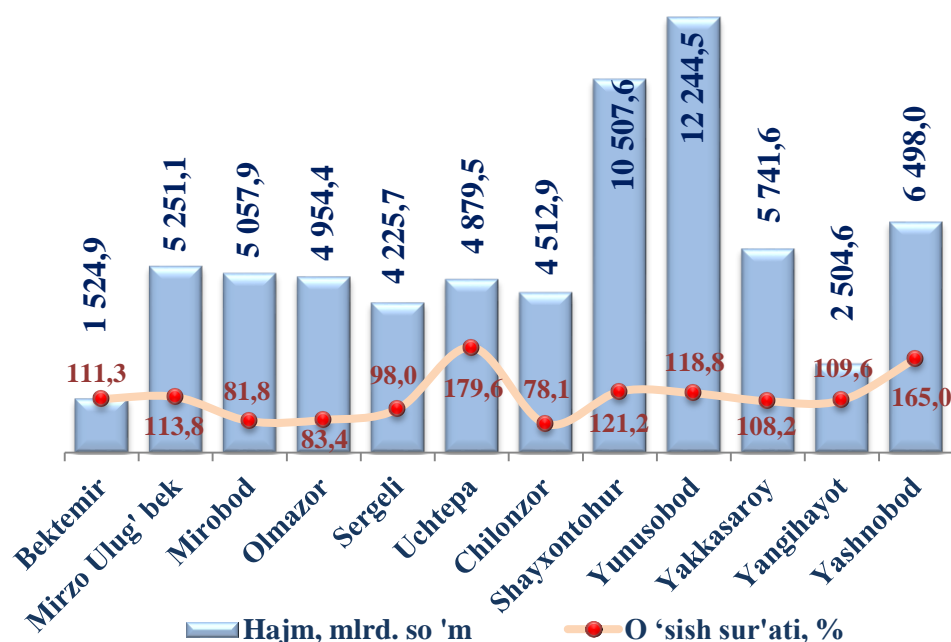




Joriy yilning yanvar–dekabr oylarida Toshkent shahrida iqtisodiyot va ijtimoiy sohani rivojlantirish uchun jami moliyalashtirish manbalari hisobidan 67 902,7 mlrd. so‘m asosiy kapitalga investitsiyalar o‘zlashtirildi va 2022-yilning mos davriga nisbatan o‘sish sur‘ati 110,5 % ni tashkil qildi.

Asosiy kapitalga o‘zlashtirilgan investitsiyalar hajmi va o‘sish sur‘ati (2023- yil yanvar-dekabr)



Asosiy kapitalga investitsiyalarning o‘zlashtirilgan hajmi bo‘yicha tumanlar kesimida Yunusobod tumani yetakchilik qilmoqda. Ushbu hududda jami asosiy kapitalga investitsiyalarning 18,0 % ga o‘zlashtirildi.

Shuningdek, Shayxontohur tumani 15,5 % ni, Yashnobod tumani jami investitsiyalar hajmidan 9,6 % ni tashkil etmoqda.

Tumanlarda ushbu ko‘rsatkich Yakkasaroy 8,5 %, Mirzo Ulug‘bek 7,7 %, Mirobod 7,4 % ni tashkil etdi.

Bektemir va Yangiheyot tumanlarida investitsiyalar eng kam o‘zlashtirilgan bo‘lib, har birining Toshkent shahridagi ulushi mos ravishda 2,2 % va 3,7 % ni tashkil etdi.

Aholi jon boshiga to'g'ri keladigan kapital qo'yilmalar

(2023-yil yanvar-dekabr oylari, tumanlar kesmida)

	2023- yil yanvar-dekabr (ming.so'm)	2022- yil yanvar-dekabrga nisbatan % da
Toshkent shahri	22 644,8	107,2
<i>tumanlar:</i>		
Bektemir	26 246,2	102,5
Mirzo Ulug'bek	16 053,4	110,8
Mirobod	33 540,3	80,1
Olmazor	12 392,3	81,4
Sergeli	25 564,0	91,5
Uchtepa	16 457,1	175,5
Chilonzor	16 500,4	76,9
Shayxontohur	28 946,5	119,4
Yunusobod	32 950,9	116,0
Yakkasaroy	44 098,1	104,3
Yangiheyot	14 917,0	101,8
Yashnobod	22 042,0	159,0

Joriy yilning yanvar-dekabr oylarida Toshkent shahrida aholi jon boshiga to'g'ri keladigan kapital qo'yilmalar yuqorida ulushga ega tumanlar Yakkasaroy 44 098,1 ming.so'm (o'tgan yilning mos davriga nisbatan 104,3 foizga), Mirobod 33 540,3 ming.so'm (o'tgan yilning mos davriga nisbatan 80,1 foizga), Yunusobod 32 950,9 ming.so'm (o'tgan yilning mos davriga nisbatan 116,0 foizga), o'sgan bo'lib, past ko'rsatgichga Olmazor 12 392,3 ming.so'm (o'tgan yilning mos davriga nisbatan 81,4 foizga), Yangiheyot 14 917,0 ming.so'm (o'tgan yilning mos davriga nisbatan 101,8 foizga) va Mirzo Ulug'bek 16 053,4 ming.so'm (o'tgan yilning mos davriga nisbatan 110,8 foizga) hissasiga to'g'ri keladi.



Markazlashgan va markazlashmagan investitsiyalarning hududlar bo'yicha taqsimlanishi (2023- yil yanvar-dekabr)

mln. so'm

	Jami investitsiyalar	Markazlashgan	Markazlashmagan
Toshkent shahri	67 902 693,8	11 797 147,2	56 105 546,6
<i>tumanlar:</i>			
Bektemir	1 524 904,9	2 317,7	1 522 587,2
Mirzo Ulug'bek	5 251 059,3	303 801,7	4 947 257,6
Mirobod	5 057 878,2	1 232 320,8	3 825 557,4
Olmazor	4 954 444,7	202 968,2	4 751 476,5
Sergeli	4 225 734,2	164 080,3	4 061 653,9
Uchtepa	4 879 525,2	2 697 578,3	2 181 946,9
Chilonzor	4 512 870,1	351 486,5	4 161 383,6
Shayxontohur	10 507 596,6	2 180 173,3	8 327 423,3
Yunusobod	12 244 547,4	1 505 773,1	10 738 774,3
Yakkasaroy	5 741 579,1	848 780,8	4 892 798,3
Yangihayot	2 504 565,1	40 216,9	2 464 348,2
Yashnobod	6 497 989,0	2 267 649,6	4 230 339,4

Markazlashgan investitsiyalarning asosiy kapitalga o'zlashtirilgan hajmi bo'yicha tumanlar kesimida Uchtepa tumani yetakchilik qilmoqda. Ushbu hududda jami markazlashgan asosiy kapitalga investitsiyalarning 22,9 %ga o'zlashtirildi.

Shuningdek, ushbu o'zlashtirish bo'yicha Yashnobod tumani 19,2 % ni, Shayxontohur tumani 18,5 % ni tashkil etmoqda.

Markazlashmagan investitsiyalarning asosiy kapitalga o'zlashtirilgan hajmi bo'yicha tumanlar kesimida Yunusobod tumani yetakchilik qilmoqda. Ushbu hududda jami markazlashmagan asosiy kapitalga investitsiyalarning 19,1 %ga o'zlashtirildi.

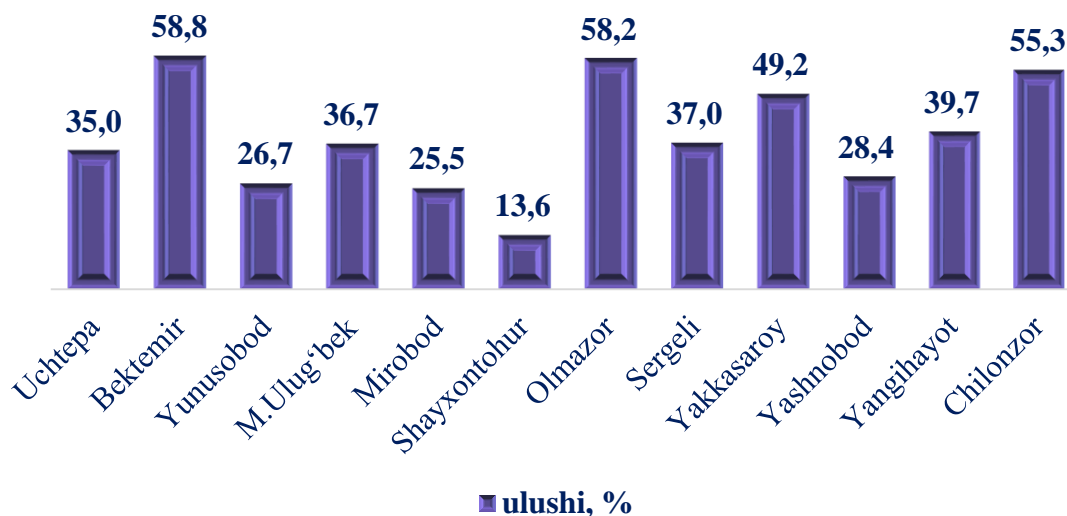
Shuningdek, ushbu o'zlashtirish bo'yicha Shayxontohur tumani 14,8 % ni, Yakkasaroy tumani 8,8 % ni tashkil etmoqda.

Moliyalashtirish manbalari bo'yicha asosiy kapitalga investitsiyalar (2023- yil yanvar-dekabr)

	mlrd. so'm	O'sish sur'ati, % da	Jamiga nisbatan ulushi, % da
Asosiy kapitalga investitsiyalar	67 902,7	110,5	100,0
<i>shu jumladan:</i>			
Markazlashgan investitsiyalar:	11 797,1	143,7	17,4
Budjet mablag'lari	3 343,8	68,4	4,9
Suv ta'minoti jamg'armasi	19,8	72,9	0,1
Tiklanish va taraqqiyot jamg'armasi	188,8	66,9	0,3
O'zbekiston Respublikasi kafolati ostidagi kreditlar	8 244,7	274,0	12,1
Markazlashmagan investitsiyalar:	56 105,6	105,2	82,6
korxona mablag'i	30 261,7	100,2	44,6
aholi mablag'i	3 839,4	100,0	5,7
to'g'ridan-to'g'ri xorijiy investitsiya va kreditlar	16 953,3	110,3	25,0
tijorat banklari kreditlari va boshqa qarz mablag'lari	5 051,2	129,5	7,3

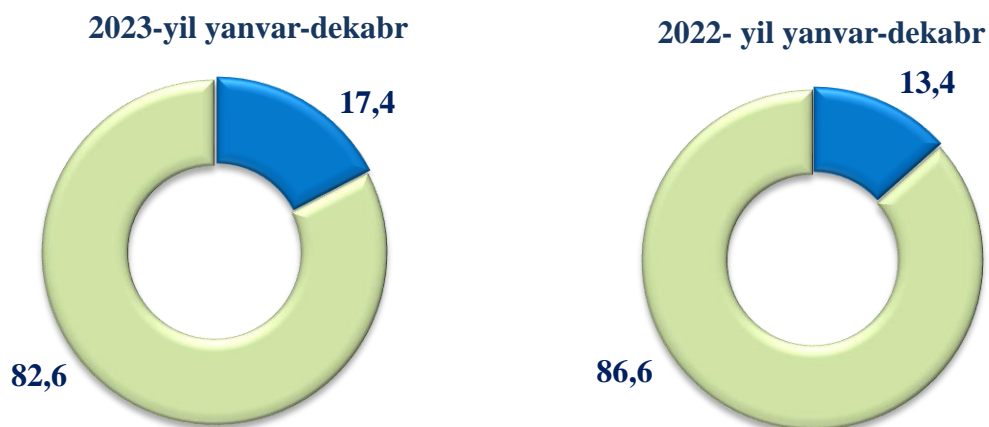


Asosiy kapitalga o'zlashtirilgan investitsiyalarda kichik biznes ulushi (2023-yil yanvar-dekabr oylari, tumanlar kesmida)



Joriy yilning yanvar-dekabr oylarida Toshkent shahrining kichik biznes ulushi asosiy kapital o'zlashtirilgan investitsiyada yuqorida ulushga ega tumanlar Bektemir 58,8 foiz Olmazor 58,2 foiz, Chilonzor 55,3 foiz, o'sgan bo'lib, past ko'rsatgichga Shayxontohur 13,6 foiz, Mirobod 25,5 foiz va Yunusobod 26,7 foiz hissasiga to'g'ri keladi.

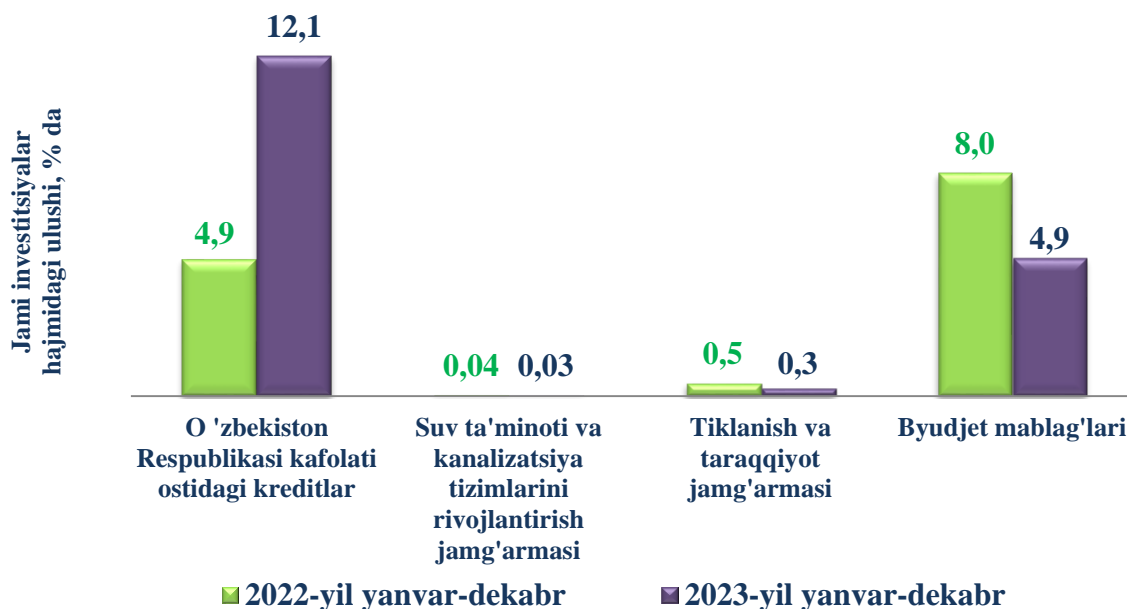
Markazlashgan va markazlashmagan investitsiyalarning jami asosiy kapitalga investitsiyalar hajmidagi ulushi, (umumiy hajmga nisbatan, %da)



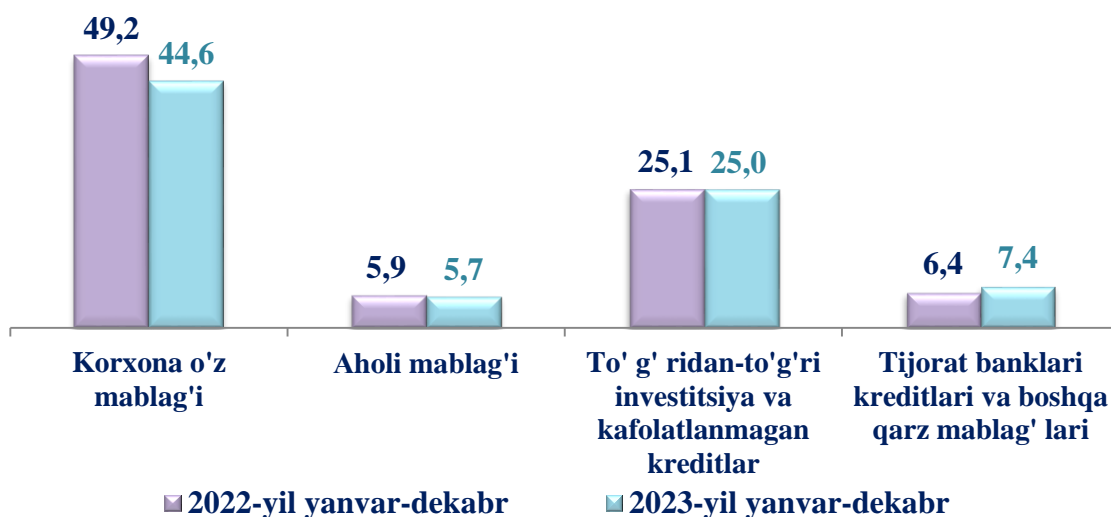
Markazlashgan moliyalashtirish manbalari hisobidan 11 797,1 mlrd. so'm yoki o'tgan yilning joriy davriga nisbatan 143,7 % (jami investitsiyalar hajmining 17,4 % i)ga kam o'zlashtirildi, mos ravishda, markazlashmagan moliyalashtirish manbalari hisobidan

esa 56 105,5 mlrd.so‘m yoki o‘tgan yilning mazkur davriga nisbatan 105,2% (jami investitsiyalardagi ulushi 82,6 %) ko‘p o‘zlashtirildi.

Asosiy kapitalga o‘zlashtirilgan investitsiyalarning markazlashgan moliyalashtirish manbalari



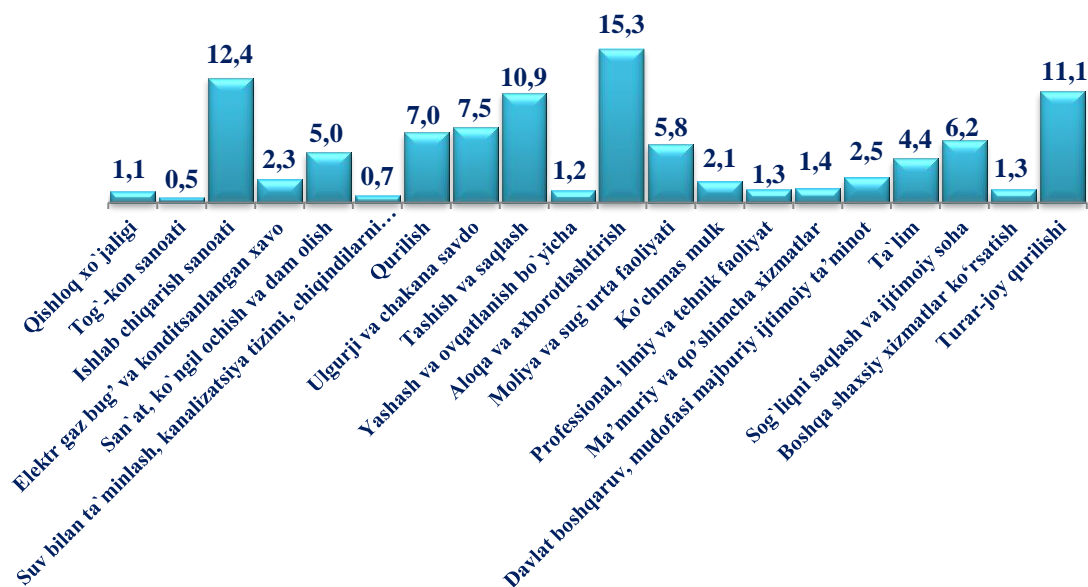
Asosiy kapitalga o‘zlashtirilgan investitsiyalarning markazlashmagan moliyalashtirish manbalarining jami investitsiyalar hajmidagi ulushi, foizda



Markazlashmagan investitsiyalarning moliyalashtirish manbalari asosan korxona mablag'lari (jami investitsiyalar hajmiga nisbatan 44,6 %), to'g'ridan-to'g'ri xorijiy investitsiya va kafolatlanmagan kreditlar (25,0 %) hisobiga to'g'ri keldi.



Asosiy kapitalga o'zlashtirilgan investitsiyalarning iqtisodiy faoliyat turlari bo'yicha tarkibi, foizda (2023- yil yanvar-dekabr)



Asosiy kapitalga investitsiyalarning iqtisodiy faoliyat turlari bo'yicha aloqa va axborotlashtirish sohasi yetakchilik qilmoqda. Ushbu tarmoqda jami moliyalashtirish manbalari hisobidan 10 379,2 mlrd. so'm yoki jami asosiy kapitalga kiritilgan investitsiyalarning 17,5 % o'zlashtirilgan.

Keyingi o'rinda sanoat tarmog'i bo'lib, jami moliyalashtirish manbai hisobidan 10 309,3 mlrd. so'm yoki jami asosiy kapitalga kiritilgan investitsiyalarning 15,2 % o'zlashtirilgan.

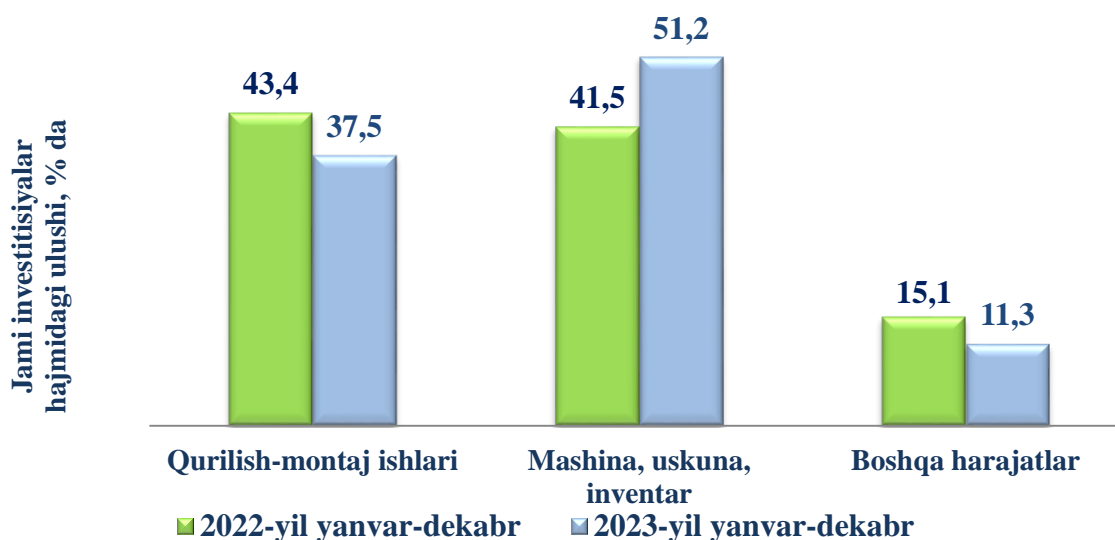
Sanoat tarmog'i tarkibida eng ko'p investitsiya o'zlashtirilgan 3 faoliyat turi quyidagilar:

-Tog'-kon sanoati va ochiq konlarni ishlash 341,7 mlrd.so'm (jami asosiy kapitalga investitsiyalardagi ulushi 0,5 %).

-Ishlab chiqarish sanoati 8 409,2 mlrd.so'm (jami asosiy kapitalga investitsiyalardagi ulushi 12,4 %);

-Elektr, gaz, bug' bilan ta'minlash va havoni konditsiyalash 1 558,4 mlrd. so'm (jami asosiy kapitalga investitsiyalardagi ulushi 2,3 %);

Asosiy kapitalga o'zlashtirilgan investitsiyalarning mulkchilik shakllari bo'yicha texnologik tarkibi



Asosiy kapitalga investitsiyalarning texnologik tarkibida: Toshkent shahri bo'yicha qurilish–montaj ishlarining ulushi 37,5 % ni, mashina, uskuna, inventar sotib olishga xarajatlar 51,2 % ni hamda boshqa harajatlar ulushi 11,3 % ni tashkil etdi.

Asosiy kapitalga investitsiyalarning mulkchilik shakllari bo'yicha texnologik tarkibi (2023- yil yanvar-dekabr)

	Jami	Davlat	Nodavlat
Jami, mlrd. so'm	67 902,7	10 034,5	57 868,2
<i>shu jumladan jamiga nisbatan % da:</i>	100,0	14,8	85,2
Qurilish – montaj ishlari	27 443,3	5 863,7	21 579,6
Mashina, uskuna, inventar	34 042,1	3 840,7	30 201,4
Boshqa xarajatlar	6 417,3	330,1	6 087,2



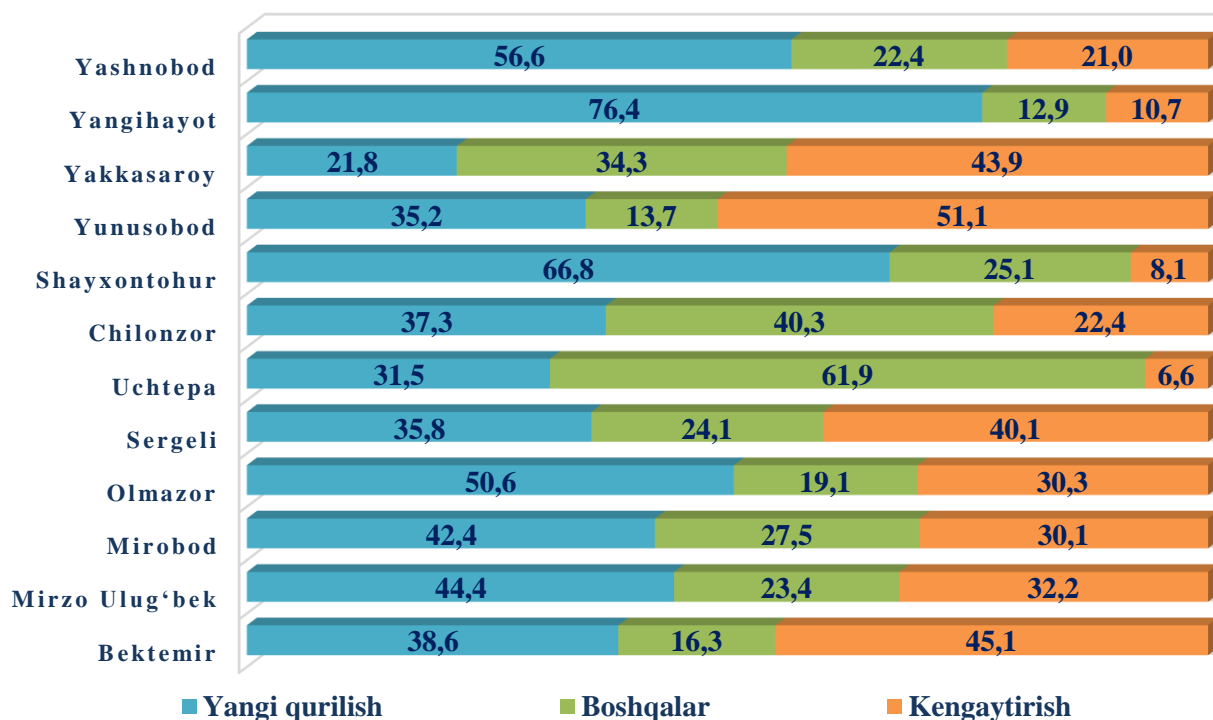
Asosiy kapitalga investitsiyalarning texnologik tarkibi, foizda (2023-yil yanvar-dekabr)



Asosiy kapitalga investitsiyalarning texnologik tarkibida: Qurilish – montaj ishlari bo'yicha Yangihayot tumanida 62,3 %, Shayxontohur 61,2 %, Yashnobod tumanida 60,5 %, Mirzo Ulug'bek tumanida 48,1 %, Mirobod tumanida 45,8 %, ni tashkil etdi.

Mashina, uskuna, inventar sotib olishga harajatlar bo'yicha Bektemir tumanida 68,8 %, Yunusobod 68,7 %, Uchtepa tumanida 67,5 %, Yakkasaroy tumanida 64,8 %, Olmazor tumanida 51,5 %, ni tashkil qildi.

Asosiy kapitalga investitsiyalarning takror ishlab chiqarish tarkibi, foizda (2023- yil yanvar-dekabr)



Asosiy kapitalga investitsiyalarning takror ishlab chiqarish tarkibida: yangi qurilish bo'yicha Yangiheyot 76,4 %, Shayxontohur tumanida 66,8 %, Yashnobod tumanida 56,6 %, Olmazor tumanida 50,6 %, Mirzo Ulug'bek tumanida 44,4 %, Mirobod tumanida 42,4 % ni tashkil etdi.

Kengaytirish, rekonstruksiya, modernizatsiya, texnik qayta qurollantirish bo'yicha Yunusobod tumanida 51,1 % ni, Bektemir tumanida 45,1 %, Yakkasaroy tumanida 43,9 %, Sergeli tumanida 40,1 %, Mirzo Ulug'bek tumanida 32,2% ni, hamda asosiy kapitalga investitsiyalarning takror ishlab chiqarish tarkibida boshqalar yo'nalishida Uchtepa tumanida 61,9 %, Chilonzor tumanida 40,3 %, Yakkasaroy tumanida 34,3 % ni va Mirobod tumanida 27,5 % ni tashkil qildi.

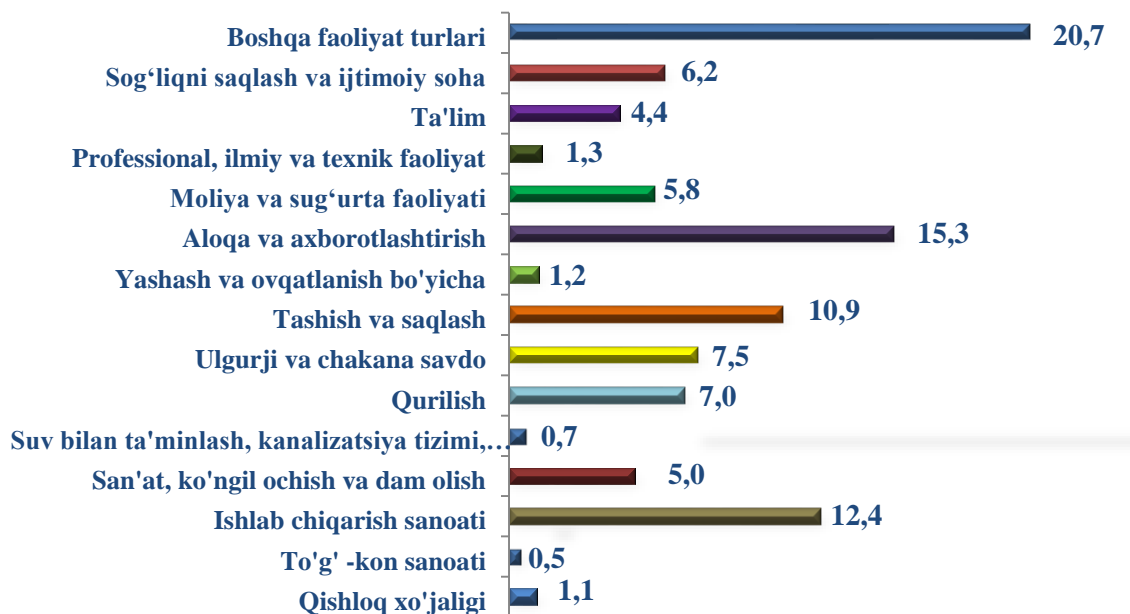


**Iqtisodiy faoliyat turlari bo'yicha o'zlashtirilgan
asosiy kapitalga investitsiyalar
(2023- yil yanvar-dekabr)**

	mlrd. so'm	Jamiga nisbatan ulushi, % da	
		2022- y.	2023- y.
Asosiy kapitalga investitsiyalar - jami	67 907,5	100,0	100,0
<i>shu jumladan iqtisodiy faoliyat turlari bo'yicha:</i>			
Qishloq xo'jaligi	763,4	0,7	1,1
Tog'-kon sanoati	341,7	1,3	0,5
Ishlab chiqarish sanoati	8 409,2	15,4	12,4
Elektr gaz bug' va konditsanlangan xavo	1 558,4	1,7	2,3
San'at, ko'ngil ochish va dam olish	3 394,5	5,1	5,0
Suv bilan ta'minlash, kanalizatsiya tizimi, chiqindilarni yig'ish va utilizatsiya qilish	458,5	0,5	0,7
Qurilish	4 759,6	10,3	7,0
Ulgurji va chakana savdo	5 120,1	7,2	7,5
Tashish va saqlash	7 382,2	7,7	10,9
Yashash va ovqatlanish bo'yicha	805,3	0,9	1,2
Aloqa va axborotlashtirish	10 379,2	9,8	15,3
Moliya va sug'urta faoliyati	3 913,6	5	5,8
Ko'chmas mulk	1 392,9	3,2	2,1
Professional, ilmiy va texnik faoliyat	864,6	3,1	1,3
Ma'muriy va qo'shimcha xizmatlar	977,1	1,5	1,4
Davlat boshqaruv, mudofasi majburiy ijtimoiy ta'minot	1 695,4	4,2	2,5
Ta'lim	2 989,6	3,2	4,4
Sog'liqni saqlash va ijtimoiy soha	4 230,0	6,5	6,2
Boshqa shaxsiy xizmatlar ko'rsatish	868,7	1,1	1,3
Turar-joy qurilishi	7 598,5	11,6	11,1

Iqtisodiy faoliyat turlari bo'yicha asosiy kapitalga investitsiyalarning o'zlashtirilishi: Ishlab chiqarish sanoati 8 409,2 mlrd. so'm (jami investitsiyalar hajmidagi ulushi 12,4 %), oziq-ovqat, ichimlik va tamaki mahsulotlari ishlab chiqarish faoliyati turida 1 927,6 mlrd. so'm (2,8 %), metallurgiya sanoati ishlab chiqarish faoliyati turida 1 172,0 mlrd. so'm (1,7 %), kimyo mahsulotlari ishlab chiqarish faoliyati turida 321,0 mlrd. so'm (0,5 %), boshqa nometal mineral mahsulotlar ishlab chiqarish faoliyat turida 581,7 mlrd. so'm (0,9 %), tayyor metall buyumlarni ishlab chiqarish faoliyati turida 409,0 mlrd. so'm (0,6 %), to'qimachilik mahsulotlari va kiyim-kechak ishlab chiqarish sanoatida 428,7 mlrd. so'm (0,6 %), elektr uskunalar ishlab chiqarish sanoatida 664,6 mlrd. so'm (1,0 %) elektr, gaz, bug' bilan ta'minlash va havoni konditsiyalash faoliyat turida 1 558,4 mlrd. so'm (2,3 %), qurilish faoliyati turida 4 759,6 mlrd. so'm (7,7 %), yashash va ovqatlanish faoliyat turida 805,3 mlrd. so'm (1,2 %), ulgurji va chakana savdo, motorli transport vositalari va motosikllarni ta'mirlash faoliyat turida 5 120,1 mlrd. so'm (7,5 %), tashish va saqlash faoliyati turida 7 382,2 mlrd. so'm (10,9 %), axborot va aloqa faoliyat turida 10 379,2 mlrd. so'm (15,3 %), moliya va sug'urta faoliyati turida 3 913,6 mlrd. so'm (5,8 %), sog'liqni saqlash va ijtimoiy xizmatlar ko'rsatish 4 230,0 mlrd. so'm (6,2 %), ta'lim sohasida 2 989,6 mlrd. so'm (4,4 %), professional, ilmiy va texnik faoliyat turida 864,6 mlrd. so'm (1,3 %), jami faoliyat turlaridan tashqari turar joy qurilishida 7 598,5 mlrd. so'm (11,1 %) investitsiyalar o'zlashtirildi.

Iqtisodiy faoliyat turlari bo'yicha asosiy kapitalga investitsiyalar tarkibi, foizda (2023- yil yanvar-dekabr)





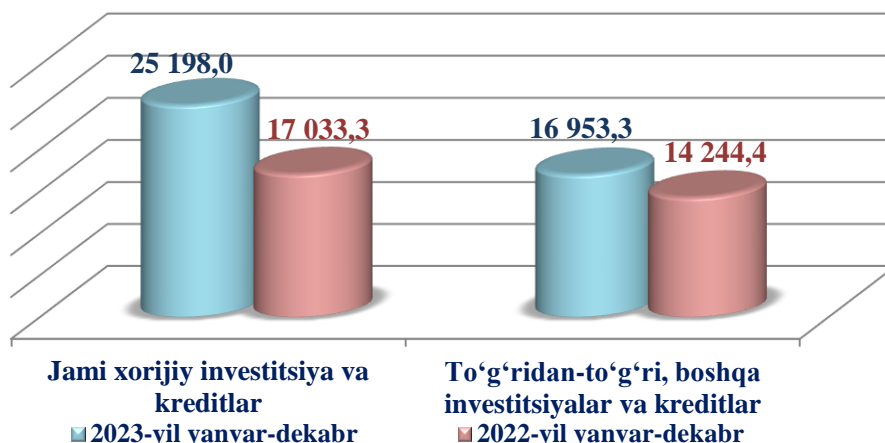
Asosiy kapitalga xorijiy investitsiya va kreditlar

2023-yil yanvar-dekabr oylarida 25 198,0 mlrd.so'm yoki 2022-yil yanvar-dekabr oylariga nisbatan 147,9 % asosiy kapitalga xorijiy investitsiya va kreditlar o'zlashtirildi. Xorijiy investitsiya va kreditlarning jami asosiy kapitalga o'zlashtirilgan investitsiyalardagi ulushi 37,1 % tashkil etdi. Xorijiy investitsiya va kreditlarning eng katta ulushi Shayxontohur tumanida 17,8 %, Yunusobod tumanida 15,2 %, Uchtepa tumanida 13,6 %, Yashnobod tumanida 11,0 %, ga to'g'ri keldi.

Hududlarda o'zlashtirilgan xorijiy investitsiyalar (2023- yil yanvar-dekabr, mlrd. so'm)

	Jami xorijiy investitsiya va kreditlar	shu jumladan:		To'g'ridan to'g'ri investitsiya va kafolatlanmagan kreditlar	shu jumladan:	
		investitsiya	kredit		investitsiya	kredit
Toshkent sh.	25 198,0	11 567,2	13 630,8	14 100,2	8 714,2	5 386,0
<i>tumanlar:</i>						
Bektemir	775,7	749,8	25,9	740,5	714,6	25,9
Mirzo Ulug'bek	1 044,3	908,3	136,0	1 043,9	908	135,9
Mirobod	1 079,6	575,1	504,5	315,5	310,6	4,9
Olmazor	1 436,3	752,7	683,6	1 157,6	580,9	576,7
Sergeli	1 379,0	453,0	926,0	1379	453	926
Uchtepa	3 415,8	925,0	2 490,8	262,2	153,1	109,1
Chilonzor	1 581,2	761,7	819,5	1 436,6	744,5	692,1
Shayxontohur	4 491,4	2 069,7	2 421,7	2 975,3	1 997,80	977,5
Yunusobod	3 841,6	1 614,0	2 227,6	2 119,1	909,2	1 209,9
Yakkasaroy	2 653,7	1 813,5	840,2	1 159,3	1121	38,3
Yangihayot	732,9	281,6	451,3	609,9	158,7	451,2
Yashnobod	2 766,5	662,8	2 103,7	901,3	662,8	238,5

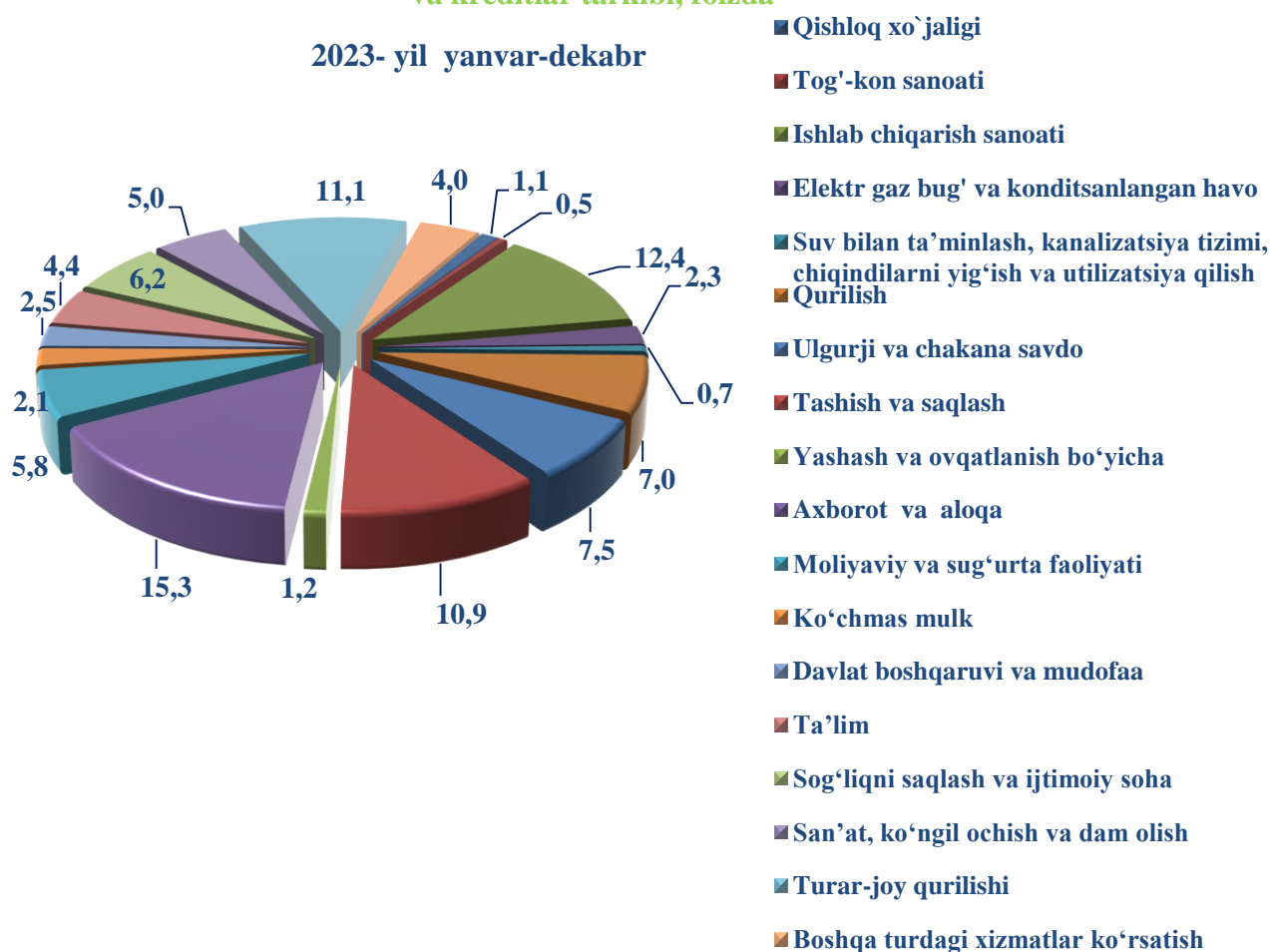
Xorijiy investitsiya va kreditlarni o'zlashtirish (mlrd. so'm)



To'g'ridan-to'g'ri, boshqa xorijiy investitsiya va kreditlarning o'zlashtirilgan hajmi 2023-yilning yanvar-dekabrida 16 953,3 mlrd. so'mni yoki o'tgan yilning mos davriga nisbatan 119,0 %ni tashkil qildi.

Ayrim iqtisodiy faoliyat turlari bo'yicha xorijiy investitsiya va kreditlar tarkibi, foizda

2023- yil yanvar-dekabr





Quyidagi iqtisodiy faoliyat turlari bo'yicha xorijiy investitsiya va kreditlar eng ko'p o'zlashtirildi: Axborot va aloqa sohasi 14,0 % ni tashkil etib, o'tgan yilning mos davriga nisbatan (5,5 % ga) ko'paygan.

Shu bilan birga, quyidagi iqtisodiy faoliyat turlariga xorijiy investitsiya va kreditlar kam o'zlashtirildi: Tog'-kon sanoati faoliyat 0,5 %, ta'lim 4,4 %, qishloq xo'jaligi 1,1 %.

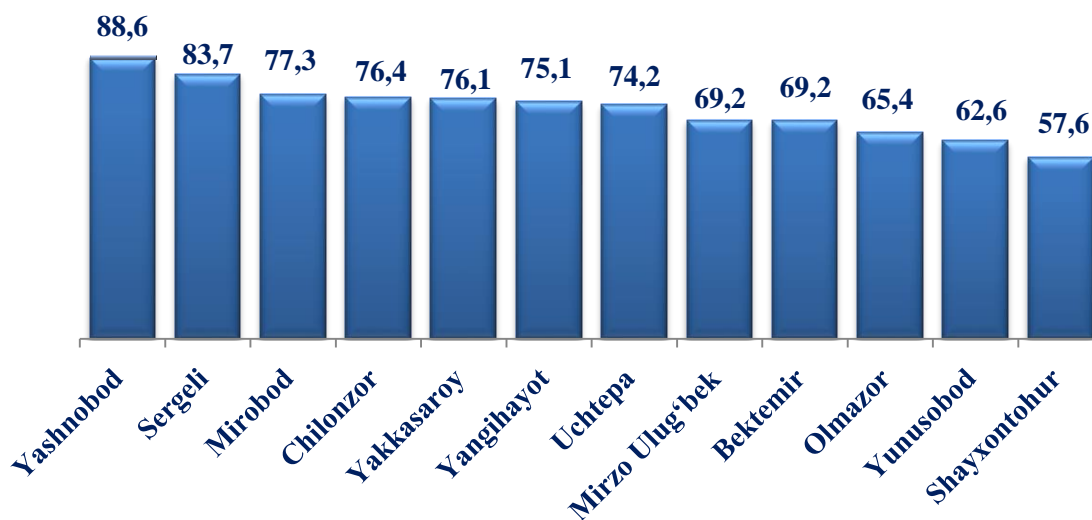
Aholi jon boshiga to'g'ri keladigan qurilish ishlari

(2023-yil yanvar-dekabr oylari, tumanlar kesmida)

	2023- yil yanvar-dekabr (ming.so'm)	2022- yil yanvar-dekabrga nisbatan % da
Toshkent shahri	12 079,8	98,1
<i>tumanlar:</i>		
Bektemir	17 515,9	94,2
Mirzo Ulug'bek	11 538,5	107,5
Mirobod	32 198,7	102,5
Olmazor	6 556,8	107,8
Sergeli	9 382,6	110,5
Uchtepa	5 390,4	63,9
Chilonzor	13 829,6	98,8
Shayxontohur	8 914,7	105,0
Yunusobod	1 5259,8	98,3
Yakkasaroy	2 7811,7	99,7
Yangihayot	1 0725,6	93,3
Yashnobod	9 136,8	88,9

Joriy yilning yanvar-dekabr oylarida Toshkent shahrida aholi jon boshiga to'g'ri keladigan qurilish ishlarida yuqorida ulushga ega tumanlar Mirobod 32 198,7 ming.so'm (o'tgan yilning mos davriga nisbatan 102,5 foizga), Yakkasaroy 27 811,7 ming.so'm (o'tgan yilning mos davriga nisbatan 99,7 foizga), Bektemir 17 515,9 ming.so'm (o'tgan yilning mos davriga nisbatan 94,2 foizga), o'sgan bo'lib, past ko'rsatgichga Uchtepa 5 390,4 ming.so'm (o'tgan yilning mos davriga nisbatan 63,9 foizga), Olmazor 6 556,8 ming.so'm (o'tgan yilning mos davriga nisbatan 107,8 foizga) va Shayxontohur 8914,7 ming.so'm (o'tgan yilning mos davriga nisbatan 105,0 foizga) hissasiga to'g'ri keladi.

Qurilish ishlarida kichik biznes ulushi (2023-yil yanvar-dekabr oylari, tumanlar kesmida)



Joriy yilning yanvar-dekabr oylarida Toshkent shahrining kichik biznes ulushi qurilish ishlarida yuqori ulushga ega tumanlar Yashnobod 88,6 foiz, Sergeli 83,7 foiz, Mirzo Ulug'bek 77,3 foizga o'sgan bo'lib, past ko'rsatgichga Shayxontohur 57,6 foiz, Yunusobod 62,6 foiz va Olmazor 65,4 foiz hissasiga to'g'ri keladi.

Ijtimoiy soha ob'ektlarining qurilishi

Ijtimoiy soha ob'ektlari bo'yicha joriy yilning yanvar-dekabr oylarida 1 320 o'rinli maktablar, 310 qatnov smenada poliklinikalar, 88 yotoq o'rinli shifoxona va 570 o'rinli maktabgacha ta'lim muassalari ishga tushirildi.



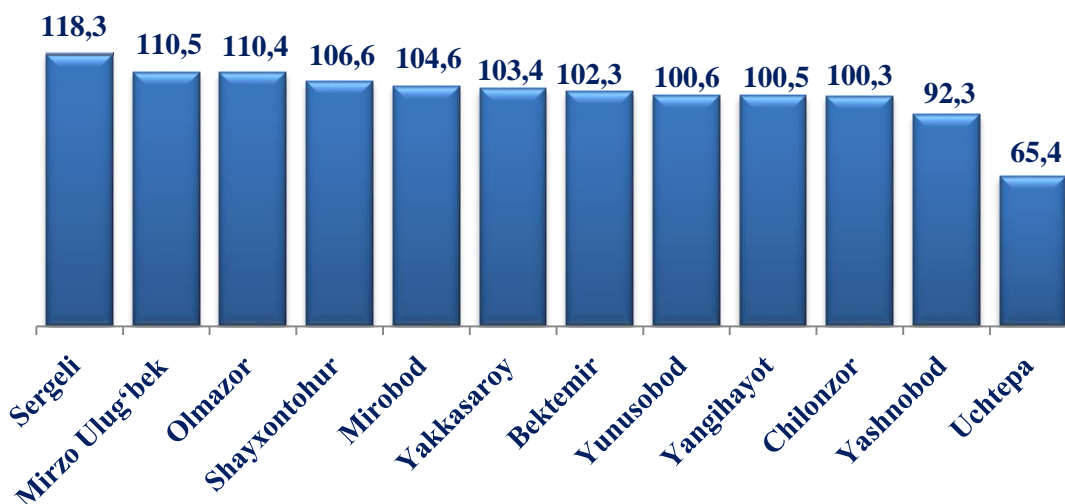
Umumiy maydoni 804,6 ming kv.m. bo'lgan 2 928 ta turar joy obekti yangi qurilib, ishga tushirilgan.

Ishga tushirilgan turar joylarning hududlar kesimida ko'radigan bo'lsak, eng ko'pi Yashnobod tumanida ishga tushirilgan 152,5 ming kv.m va u shahar bo'yicha ishga tushirilgan jami umumiy maydonning 19,0 % ni tashkil etdi. Keyingi o'rinda, Mirzo Ulug'bek tumani egallagan bo'lib, 132,3 ming kv.m shahar bo'yicha ishga tushirilgan jami umumiy maydonning 16,4 % ni tashkil etishgan.

Qurilish ishlari

Joriy yilning yanvar–dekabr oylarida 36 222,5 mlrd. so'm yoki 2022-yilning yanvar–dekabriga nisbatan 101,1 % qurilish ishlari bajarildi.

2023 - yil yanvar-dekabr oylarida tumanlar kesimida qurilish ishlari o'sish sur'ati, o'tgan yilning mos davriga nisbatan foizda



Qurilish ishlari bo'yicha yuqori o'sish sur'atlari quyidagi tumanlarda kuzatildi: Sergeli tumanida 118,3 % va o'tgan yilning mos davriga nisbatan 16,7 % punktga ko'paydi, Mirzo Ulug'bek va Olmazor tumanlarida 110,5 % va 110,4 % dan bo'lib (10,3 % va 10,4 % punktga), Nodavlat mulkchilik shaklidagi tashkilotlar tomonida 35 364,3 mlrd. so'mlik qurilish ishlari amalga oshirilib, jami qurilish ishlari hajmidagi ulushi 97,6 foizni tashkil qildi.

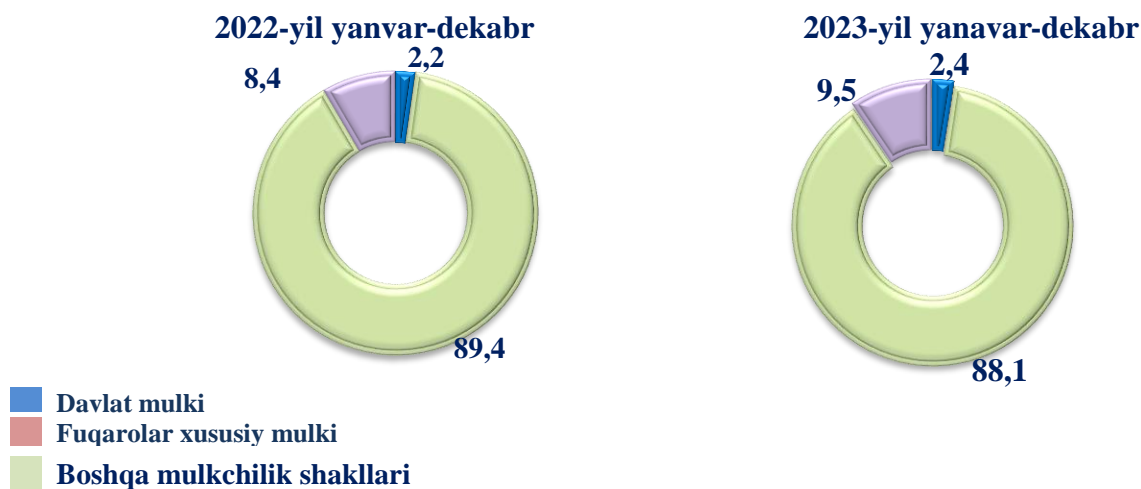
Hududlar kesimida qurilish ishlari

(2023-yil yanvar-dekabr oylarida)

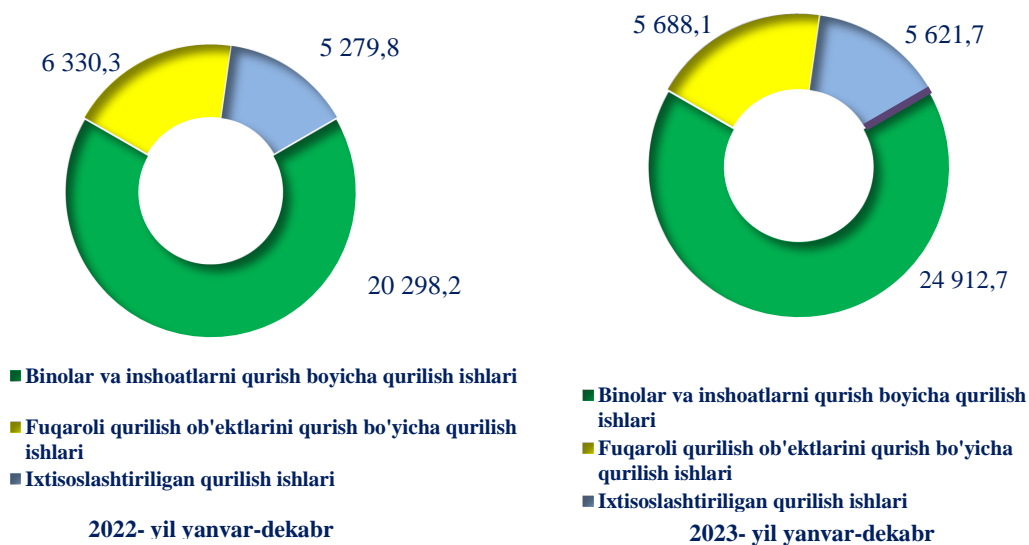
	Qurilish ishlari hajmi (mlrd. so‘m)	Umumiy hajmga nisbatan ulushi, (foizda)	Umumiy hajmdan yangi qurilish, rekonstruksiya, kengaytirish, texnik qayta qurollantirish ishlari (mlrd. so‘m)
Toshkent shahar	36 222,5	100,0	18 937,0
<i>tumanlar:</i>			
Bektemir	1 017,7	2,8	617,3
Mirzo Ulug‘bek	3 774,2	10,4	1888,3
Mirobod	4 855,6	13,4	2142,7
Olmazor	2 621,4	7,2	1181,9
Sergeli	1 550,9	4,3	751,2
Uchtepa	1 598,3	4,4	1042,7
Chilonzor	3 782,4	10,4	2183,4
Shayxontohur	3 236,0	8,9	1589,2
Yunusobod	5 670,6	15,7	3602,4
Yakkasaroy	3 621,1	10,0	1493,9
Yangiheyot	1 800,8	5,1	813,4
Yashnobod	2 693,5	7,4	1630,6



Mulkchilik shakllari bo'yicha qurilish tashkilotlarining o'z kuchlari bilan bajargan qurilish ishlari taqsimoti



Iqtisodiy faoliyat turlari bo'yicha bajarilgan qurilish ishlari (mlrd. so'm)



Qurilish ishlari umumiy hajmining 68,8 foizi binolar va inshootlarni qurish bo'yicha qurilish ishlari, 15,5 foizi fuqarolik qurilishi ob'ektlarini qurish bo'yicha qurilish ishlari va 15,7 foizi ixtisoslashtirilgan qurilish ishlariga to'g'ri keldi.

STATISTIK KO'RSATKICHLARGA IZOHLAR

Nomoliyaviy aktivlarga kiritilgan investitsiyalar bu – real mablag'larni yaratishga yo'naltirilgan investitsiyalar bo'lib, quyidagilarni o'z ichiga oladi: asosiy kapitalga o'zlashtirilgan investitsiyalar, kapital ta'mirlashga xarajatlar, nomoddiy aktivlarga kiritilgan investitsiyalar (patentlar, litsenziyalar, dasturiy mahsulotlar, yer maydonlaridan va tabiiy resurslardan foydalanish huquqlari va boshqalar).

Asosiy kapitalga o'zlashtirilgan investitsiyalarga-barcha turdagi qurilish ishlariga qilingan xarajatlar; asbob-uskunalarni montaj qilish bo'yicha xarajatlar; mashina, asbob-uskunalar (montaj talab etiladigan va talab etilmaydigan), transport vositalari, jihoz va xo'jalik inventarini sotib olish; boshqa kapital ishlar va xarajatlar kiradi. Asosiy kapitalga o'zlashtirilgan investitsiyalar hajmlari to'g'risidagi ma'lumotlar, ilgari boshqa tashkilotlarning asosiy fondlarida hisobga olingan asbob-uskunalar, binolar va inshootlar (yoki ularning ehtiyot qismlari)ni sotib olishga qilingan xarajatlarsiz keltirilgan.

Chet el investitsiyalari – asosan kelgusida foyda olish maqsadida, O'zbekiston Respublikasi hududidagi korxona va tashkilotlarga kiritilgan chet el kapitali.

Investorlar – yuridik va jismoniy shaxslar bo'lib, qarorlarni qabul qiluvchi va o'z mablag'lari, qarz mablag'lari yoki jalb qilingan mablag'larni investitsiya ko'rinishida investitsion loyihalarga kiritishni amalga oshiruvchi hamda ulardan maqsadli foydalanilishini ta'minlab beruvchi investitsion faoliyat subyektlari hisoblanadi.

To'g'ridan-to'g'ri xorijiy investitsiyalar bu – korxonaga to'liq egalik qiluvchi yoki korxona aksionerlik kapitalining 10 foizidan kam bo'lmagan qismini nazorat qiluvchi, ya'ni korxonani boshqarishda ishtirok etish huquqigi ega bo'lgan, to'g'ridan-to'g'ri xorijiy investor yuridik yoki jismoniy shaxs tomonidan kiritilgan investitsiyalar.

Davlat mulkchiligi- mulkchilik shakllaridan biri, davlatga qarashli va uning o'z vazifalarini bajarishi uchun zarur barcha mol-mulklar va mulkiy huquqlardir.

Asosiy kapital – kapitalning asosiy ishlab chiqarish vositalari ni o'z ichiga oluvchi, iqtisodiy jihatdan o'z qiymatini ishlab chiqarilgan tovarlarga asta-sekin va uzoq muddatda o'tkazib boruvchi qismi. Asosiy kapital pul shaklida uskuna, mashina-mexanizmlar, bino-



inshootlar va boshqalar qiymatidan iborat bo'lib, ular sotib olingan paytdagi bozor narxi bilan hisoblanadi. Asosiy kapital qiymatining bir qismi har yili mahsulotning ishlab chiqarish va sotish harajatlariga kiradi va amortizatsiya ajratmalari tarzida maxsus amortizatsiya fondida jamg'ariladi.

Buyurtmachilar – investitsion jarayonning qatnashchilari. Buyurtmachi sifatida investorning o'zi, shuningdek, investor tomonidan amaldagi korxonalarni, binolarni, inshootlarni yangi qurilishi, qayta ta'mirlash, kengaytirish va texnik qayta qurollantirishni amalga oshirishlari uchun vakil etib tayinlangan jismoniy va yuridik shaxslar faoliyat ko'rsatishlari mumkin. Shu bilan birga buyurtmachi investitsion jarayon qatnashchilarining tadbirkorlik va boshqa faoliyatiga, agarda ular orasidagi shartnomada nazarda tutilmagan bo'lsa, aralashmasliklari lozim.

Pudratchi – kapital qurilish uchun pudrat shartnomasi asosida bino va inshootlarni qurish bo'yicha qurilish-montaj, qayta ta'mirlash, kapital ta'mirlash hamda texnologik va boshqa uskunalarni montaj qilish, sozlash va boshqa pudrat ishlarini bajarish bilan shug'ullanadi.

Qurilish — biror inshootni tayyorlash jarayoni, shuningdek shunday jarayon ketayotgan joydir. Qurilish murakkab jarayon bo'lib, unda bir necha vazifalar amalga oshiriladi. Bu jarayon moddiy ishlab chiqarishning yirik sohalaridan biri bo'lib, turli maqsadlardagi bino va inshootlarni qurish va rekonstruksiya qilish; ishni yuritish uchun foydalaniladigan hudud bilan birga qurilayotgan bino (inshoot); keng ma'noda yaratuvchilik jarayoni hisoblanadi.

Rekonstruksiya — mavjud narsani yaxshilash, amaliy ahamiyatini oshirish, takomillashtirish maqsadida tubdan qayta qurish jarayonidir. Bunda qoldiklariga, yozma manbalarga asoslanib, biror narsa qiyofasini yoki dastlabki ko'rinishini tiklash, qurish hisoblanadi. Rekonstruksiya chizma, rasm, tasvir, loyiha va h.k. orqali amalga oshiriladi.

Kapital ta'mirlash — qurilish konstruksiyalarini, shuningdek, muhandislik jihozlarini kommunikatsiyalar bilan tiklash yoki to'liq almashtirish tushuniladi. Amalda kapital ta'mirlash binoning tashqi ko'rinishini to'liq yoki qisman yangilashda ifodalanishi mumkin.

Joriy ta'mirlash - bu xizmat ko'rsatilayotgan ob'ektni shikastlanish va nosozliklardan o'z vaqtida va tizimli ravishda himoya qilishga qaratilgan tadbirlar tushuniladi.