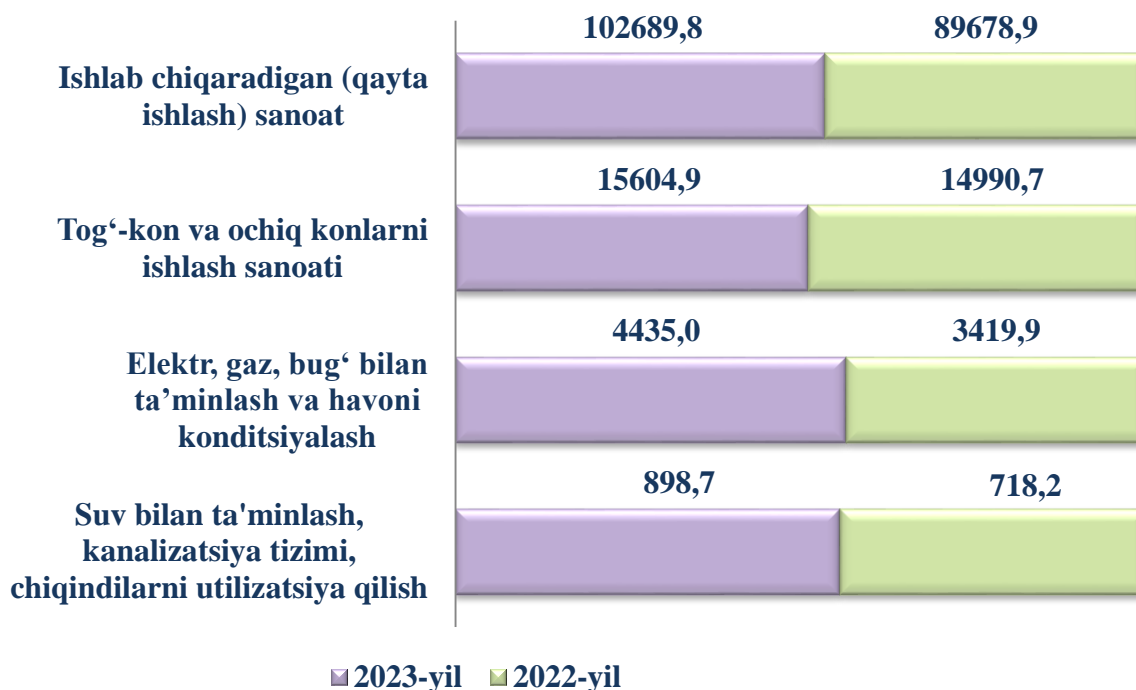


Dastlabki ma'lumotlarga asosan joriy yilning yanvar-dekabr oylarida Toshkent shahrida faoliyat ko'rsatayotgan sanoat korxonalari tomonidan 123 628,3 mlrd.so'mlik sanoat mahsulotlari ishlab chiqarilishiga erishildi va o'tgan yilning tegishli davriga nisbatan sanoat ishlab chiqarish indeksi 105,7 % ni tashkil etdi.

Hisobot yilida 39 402,5 mlrd.so'mlik iste'mol tovarlari ishlab chiqarilib, 2022-yil yanvar-dekabrga nisbatan o'sish 103,2 % ni tashkil etdi. Jumladan, 21 101,7 mlrd. so'mlik oziq-ovqat mahsulotlari, 16 158,7 mlrd. so'mlik nooziq-ovqat mollari (2022- yil yanvar-dekabrga nisbatan mos ravishda 102,5 % va 103,6 %) ishlab chiqarildi.

Jami sanoat ishlab chiqarish hajmi o'sishining asosiy omili bo'lib, ishlab chiqaradigan (qayta ishlash) sanoatida ishlab chiqarish hajmining 6,1 % ga, suv bilan ta'minlash, kanalizatsiya tizimi, chiqindilarni utilizatsiya qilishning 19,6 % ga ,elektr, gaz, bug' bilan ta'minlash va havoni konditsiyalashning 20,9 % ga hamda tog'-kon va ochiq konlarni ishlash sanoati 1,8 % ga, o'sganini ko'rishimiz mumkin.

Yanvar-dekabr oylarida asosiy iqtisodiy faoliyat turlari bo'yicha sanoat ishlab chiqarish tarkibi (mlrd. so'mda)





Aholi jon boshiga to'g'ri keladigan sanoat mahsulotlari ishlab chiqarish
(2023-yil yanvar-dekabr oylari, tumanlar kesmida)

| | 2023- yil yanvar-dekabr (ming.so'm) | 2022- yil yanvar-dekabrga nisbatan % da |
|---------------------|---|---|
| Toshkent sh. | 41 228,9 | 102,6 |
| <i>tumanlar:</i> | | |
| Uchtepa | 28 951,7 | 106,3 |
| Bektemir | 171 252,6 | 97,3 |
| Yunusobod | 13 938,2 | 98,5 |
| M.Ulug'bek | 21 405,2 | 104,2 |
| Mirobod | 53 307,6 | 99,0 |
| Shayxontohur | 19 645,9 | 98,9 |
| Olmazor | 25 553,6 | 104,5 |
| Sergeli | 94 249,6 | 100,0 |
| Yakkasaroy | 57 560,1 | 97,6 |
| Yashnobod | 90 514,7 | 98,7 |
| Yangihayot | 49 022,5 | 97,3 |
| Chilonzor | 34 861,1 | 99,4 |

Joriy yilning yanvar-dekabr oylarida Toshkent shahrida aholi jon boshiga to'g'ri keladigan sanoat mahsulotlarni ishlab chiqarishda yuqorida ulushga ega tumanlar Uchtepa 28 951,7 ming.so'm (o'tgan yilning mos davriga nisbatan 6,3 foizga), Olmazor 25 553,6 ming.so'm (o'tgan yilning mos davriga nisbatan 4,5 foizga), Mirzo Ulug'bek 21 405,2 ming.so'm (o'tgan yilning mos davriga nisbatan 4,2 foizga), o'sgan bo'lib, past ko'rsatgichga Yakkasaroy 57 560,1 ming.so'm (o'tgan yilning mos davriga nisbatan 2,4 foizga), Yunusobod 13 938,2 ming.so'm (o'tgan yilning mos davriga nisbatan 1,5 foizga), va Yangihayot 49 022,5 ming.so'm (o'tgan yilning mos davriga nisbatan 2,7 foizga) hissasiga to'g'ri keladi.

Ishlab chiqaradigan (qayta ishlash) sanoati

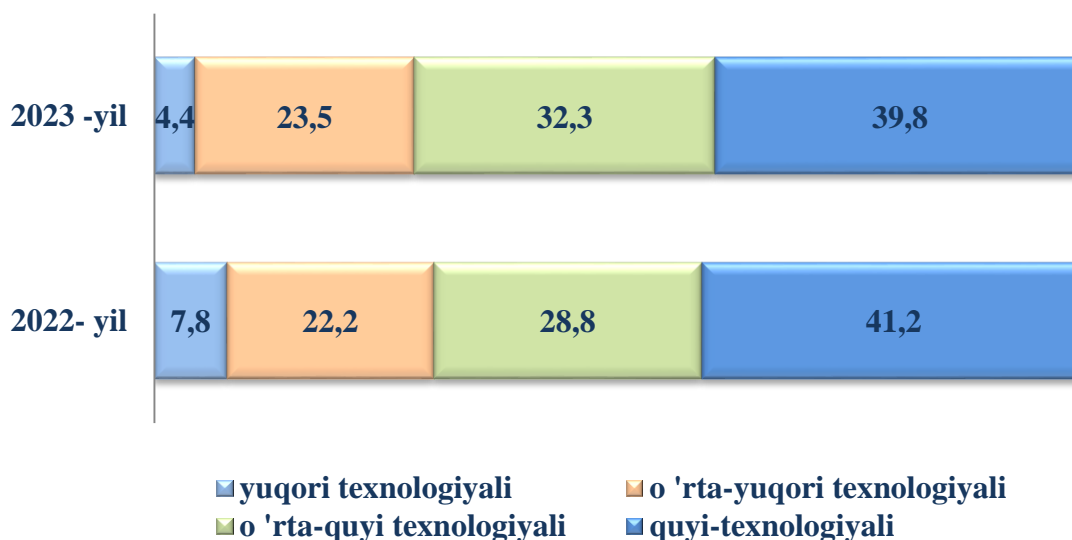
Toshkent shahrida sanoat korxonalarini modernizatsiya qilish, texnik va texnologik qayta jihozlash borasida amalga oshirilayotgan ishlar hududda ishlab chiqarish hajmi va sifatini yuksaltirishga xizmat qilmoqda.

2023- yilning yanvar-dekabr oylarida ishlab chiqaradigan sanoat korxonalari tomonidan ishlab chiqarilgan mahsulotlar hajmi 102 689,8 mlrd. soʻmni va oʻtgan yilning shu davriga nisbatan sanoat mahsuloti ishlab chiqarish indeksi 106,1 % ni tashkil etdi.

Oʻz navbatida, ishlab chiqaradigan sanoatda oʻtgan yilning mos davriga nisbatan metallurgiya sanoati 26,7 % ga, elektr uskunalar ishlab chiqarish 15,0 % ga, rezina va plastmassa buyumlar ishlab chiqarish 12,1 %, kimyoviy mahsulotlarni ishlab chiqarish 7,2 % ga oshganligida kuzatishimiz mumkin.

Ishlab chiqaradigan sanoat tarkibida yuqori texnologiyali ishlab chiqarish tarmogʻining ulushi 4,4 % ni, oʻrta-yuqori texnologiyali 23,5 % ni, oʻrta-quyi texnologiyali 32,3 % ni, quyi texnologiyali 39,8 % ni tashkil etdi.

Yanvar-dekabr oylarida ishlab chiqarishning texnologik tarkibi boʻyicha ishlab chiqaradigan sanoat tarkibi, foizda





Togʻ-kon sanoati va ochiq konlarni ishlash

Iqtisodiy tarmoqlar kesimida oʻrganilganda, joriy yilning yanvar-dekabr oylarida togʻ-kon sanoati va ochiq konlarni ishlash korxonalari tomonidan 15 604,8 mlrd.soʻmlik mahsulot ishlab chiqarildi va jami ishlab chiqarilgan sanoat mahsulotlarining ishlab chiqarish indeksi 101,8 % ni tashkil qildi.

Togʻ-kon sanoatida ishlab chiqarilgan mahsulotlar turi boʻyicha boshqa togʻ-kon sanoati faoliyati 17,9 % , tabiiy gaz va xom neft qazib olish hajmi oʻtgan yilning tegishli davriga 1,6 %, ga oʻsganini kuzatish mumkin.

Elektr, gaz, bugʻ bilan taʼminlash va havoni konditsiyalash.

Elektr, gaz, bugʻ bilan taʼminlash va havoni konditsiyalash korxonalari tomonidan ishlab chiqarilgan mahsulotlar 4 434,9 mlrd. soʻmni (jami ishlab chiqarilgan sanoat mahsulotlarining ishlab chiqarish indeksi 120,9 % ni) tashkil etdi. 2023-yilning yanvar-dekabr oylarida elektr, gaz, bugʻ bilan taʼminlash va havoni konditsiyalash korxonalari mahsulotlari oʻtgan yilning tegishli davriga nisbatan 20,9 % ga oʻsgan.

Suv bilan taʼminlash, kanalizatsiya tizimi, chiqindilarni utilizatsiya qilish.

Suv bilan taʼminlash, kanalizatsiya tizimi, chiqindilarni utilizatsiya qilish korxonalari tomonidan ishlab chiqarilgan mahsulotlar 898,7 mlrd. soʻmni (jami ishlab chiqarilgan sanoat mahsulotlarining ishlab chiqarish indeksi 119,6 % ni) tashkil etganligi kuzatildi. Bunda, 2023-yil yanvar-dekabr oylarida suv bilan taʼminlash, kanalizatsiya tizimi, chiqindilarni utilizatsiya qilish korxonalari tomonidan ishlab chiqarilgan mahsulotlar hajmi oʻtgan yilning mos davriga nisbatan 19,6 % ga oʻsgan.

**Iqtisodiy faoliyat turlari bo'yicha sanoat mahsulotini
ishlab chiqarish hajmi**
(2023- yil yanvar-dekabr oylarida)

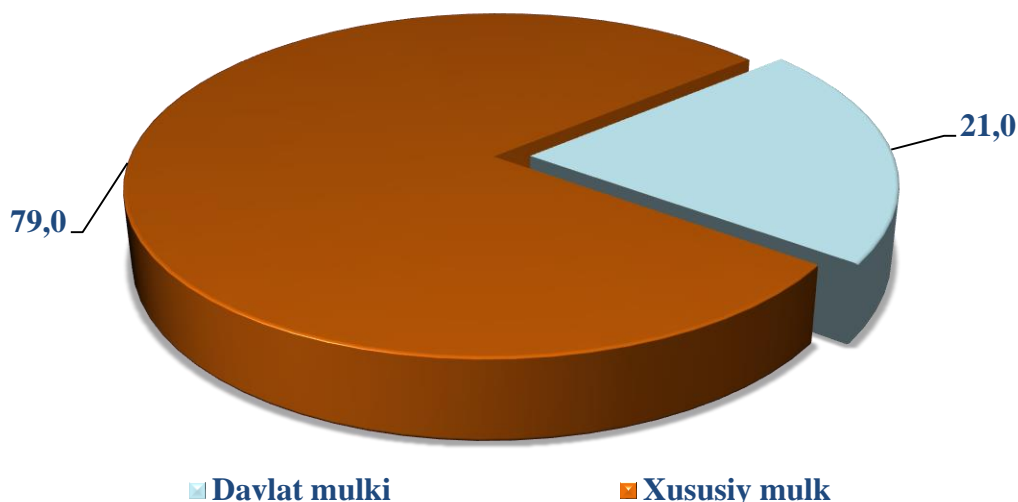
| | mlrd. so'm | o'sish sur'ati, foiz hisobida |
|--|------------------|-------------------------------------|
| Iqtisodiy faoliyatning alohida turlari bo'yicha sanoat mahsulotlari ishlab chiqarish hajmi | 123 628,3 | 105,7 |
| Tog'-kon sanoati va ochiq konlarni ishlash | 14 906,8 | 101,6 |
| Xom neft va tabiiy gaz | 0,88 | - |
| Boshqa foydali qazilmalarni qazib olish mahsulotlari | 538,7 | 117,9 |
| Tog'-kon sanoatida texnika xizmatlari | 158,5 | 73,0 |
| Ishlab chiqaradigan sanoat | 102 689,8 | 106,1 |
| Oziq-ovqat mahsulotlari | 12 910,8 | 112,2 |
| Ichimliklar | 11 470,7 | 96,3 |
| Tamaki mahsulotlari | 430,6 | 132,2 |
| To'qimachilik mahsulotlari | 5 029,1 | 95,3 |
| Kiyimlar | 1 885,2 | 91,4 |
| Charm va charmdan mahsulotlar | 216,7 | 108,7 |
| Yog'och hamda yog'och va po'kakdan yasalgan buyumlar (mebeldan tashqari); poxolcha va to'qish uchur materiallardan yasalgan buyumlar | 756,4 | 82,1 |
| Qog'oz va qog'oz mahsulotlari | 2 651,0 | 111,3 |
| Nashr qilish xizmatlari va yozilgan materiallarni aks ettirish bo'yicha xizmatlar | 1 795,2 | 88,6 |
| Koks va neftni qayta ishlash mahsulotlari | 398,7 | 55,6 |
| Kimyo mahsulotlari | 3 995,0 | 107,2 |
| Asosiy farmatsevtika mahsulotlari va farmatsevtika preparatlari | 2 594,0 | 95,1 |
| Rezina va plastmassa buyumlar | 4 385,0 | 112,1 |
| Boshqa nometall mineral buyumlar | 5 016,1 | 112,6 |
| Metallurgiya sanoati | 17 287,9 | 126,7 |
| Mashina va asbob-uskunalaridan tashqari tayyor metall buyumlar | 4 436,8 | 92,8 |
| Kompyuterlar, elektron va optik uskunalar | 1 904,3 | 49,4 |

*davomi*

| | | |
|--|----------|-------|
| Elektr uskunalar | 11 549,2 | 115,0 |
| Boshqa guruhlarga kiritilmagan mashinalar va uskunalar | 2 595,0 | 96,1 |
| Avtotransport vositalari, pritseplar va yarim pritseplar | 5 193,0 | 112,9 |
| Boshqa transport vositalari va uskunalar | 803,5 | 107,6 |
| Mebel | 1 064,7 | 99,9 |
| Boshqa mahsulotlar | 2 642,2 | 147,6 |
| Mashinalar va uskunalarni ta'mirlash va o'rnatish bo'yicha xizmatlar | 1 678,6 | 94,8 |
| Elektr, gaz, bug' bilan ta'minlash va havoni konditsiyalash | 4 435,0 | 120,9 |
| Elektr, bug' ta'minoti tizimlari va konditsionerlari ishlab chiqarish va tarqatish | 4 041,3 | 145,7 |
| Gazsimon yoqilg'ilarni ishlab chiqarish va tarqatish | 393,7 | 107,4 |
| Suv bilan ta'minlash, kanalizatsiya tizimi, chiqindilarni yig'ish va utilizatsiya qilish | 898,7 | 119,6 |
| Suvni yig'ish, qayta ishlash va taqsimlash | 504,4 | 106,0 |
| Chiqindilarni yig'ish, ishlov berish, yo'qotish, utilizatsiya qilish | 394,3 | 149,5 |
| Iste'mol tovarlarini ishlab chiqarish shu jumladan: | 28 141,8 | 101,8 |
| oziq-ovqat tovarlari | 14908,3 | 103,3 |
| nooziq-ovqat tovarlari | 11663,3 | 109,0 |
| Aroq va sharob mahsulotlari | 1570,2 | 118,0 |

Davlat va xususiy sektorning o'zaro munosabati mamlakatdagi ijtimoiy-iqtisodiy barqaror vaziyatni ta'minlashda xususiy biznesning manfaatdorligini oshirishda katta xizmat qiladi. O'z navbatida, mamlakatimizda davlat tasarrufidan chiqarish va xususiylashtirish borasida olib borilayotgan islohotlar natijasi o'laroq Toshkent shahrida sanoat mahsulotlari ishlab chiqarish hajmida nodavlat sektorning ulushi salmoqli ekanligini ko'rish mumkin. Tarmoq korxonalari tomonidan joriy yilning yanvar-dekabr oylarida 67 371,1 mlrd. so'mlik mahsulotlar ishlab chiqarildi va sanoat ishlab chiqarish hajmiga 54,5 % ni tashkil etdi, shu bilan birga davlat sektorida 25 968,8 mlrd.so'mlik mahsulot ishlab chiqarilib, umumiy hajmga nisbatan 21,0 % ni tashkil etdi, nodavlat sektorida 97 659,5 mlrd.so'mlik mahsulot ishlab chiqarilib, umumiy hajmga nisbatan 79,0 % ni tashkil etdi.

**Sanoat mahsulotlari ishlab chiqarish davlat va nodavlat sektorlarida
2023 -yil yanvar-dekabr oylarida (foiz hisobida)**



Sanoat sohasida modernizatsiyalash ko‘lamlarini jadallashtirish va kengaytirish bo‘yicha chora-tadbirlarning amalga oshirilishi natijasida, sanoat sohasida faoliyat yuritayotgan korxonalarda ishlab chiqarishning jadal rivojlanishi davom ettirildi.

Tarmoq korxonalari tomonidan 2023-yil yanvar-dekabr oylarida 67 371,1 mlrd. so‘mlik mahsulotlar ishlab chiqarilib, umumiy hajmga nisbatan iqtisodiy faoliyat turlari bo‘yicha sanoat mahsulotlarini ishlab chiqarishning ulushi quyidagicha tavsiflanadi.

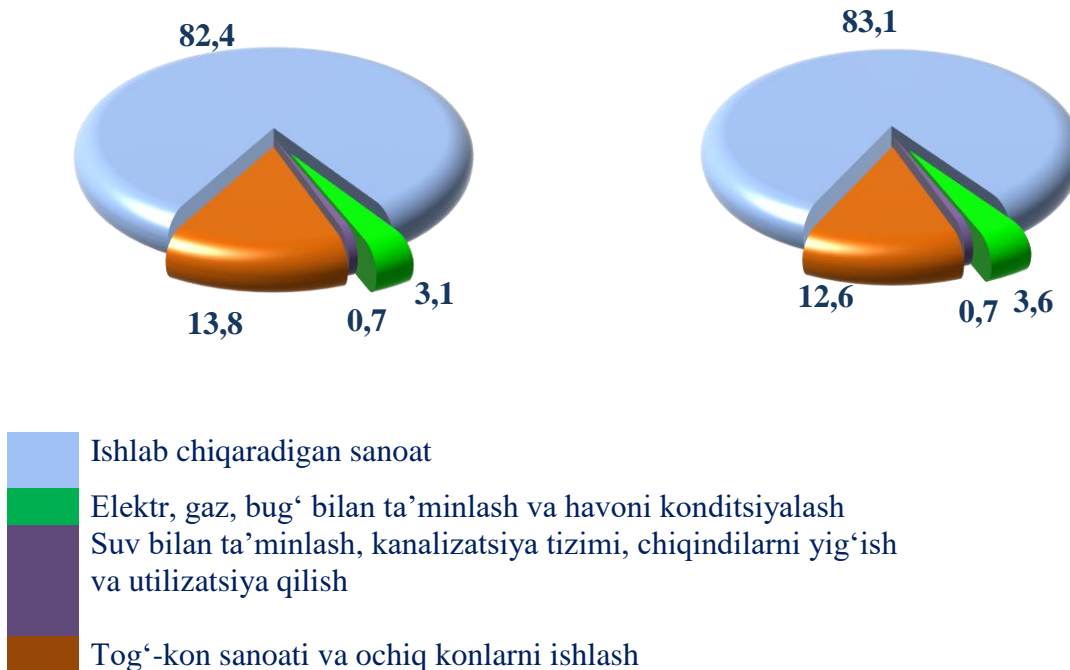
Sanoat mahsulotlarini ishlab chiqarish iqtisodiyotning muhim omili bo‘lib, jami sanoat mahsulotlari ishlab chiqarishning tog‘-kon sanoati va ochiq konlarni ishlash mahsulotlari faoliyati sanoat ishlab chiqarish indeksi 101,8 % ni, qayta ishlash sanoati 106,1 % ni, elektr energiyasi, gaz, bug‘ va konditsiyalangan havo 120,9 % ni, suv bilan ta‘minlash, kanalizatsiya, chiqindilarni yig‘ish va qayta foydalanish bo‘yicha xizmatlar 119,6 % ni tashkil etdi.



Iqtisodiy faoliyat turlari bo'yicha sanoat mahsulotlarini ishlab chiqarish (umumiy hajmga nisbatan foizda)

2022 -yil yanvar-dekabr

2023-yil yanvar-dekabr



Iqtisodiy faoliyat turlari bo'yicha sanoat mahsuloti turlarini ishlab chiqarish hajmi (yirik korxonalar bo'yicha)

| | O'lchov birligi | 2023- yil yanvar-dekabr | 2022- yil yanvar-dekabrga nisbatan % da |
|--|-----------------|-------------------------|---|
| Tog'-kon sanoati va ochiq konlarni ishlash | | | |
| Neft | ming tn | 660,2 | 98,3 |
| Gaz kondensanti | ming tn | 649,8 | 89,3 |
| Tabiiy gaz | mln. kub.m | 32 551,8 | 91,2 |
| Chaqiq tosh | tonna | 569 128,5 | 15,2 |
| Qayta ishlash sanoati | | | |
| Yumshoq bug'doy va spelta uni | tonna | 136 367,0 | 4,1 m. |
| Makaron mahsulotlari va shu kabi xamirdan tayyorlangan mahsulotlar | tonna | 5 498,9 | 134,6 |

davomi

| | O'lchov birligi | 2023- yil yanvar-dekabr | 2022- yil yanvar-dekabrda nisbatan % da |
|---|------------------|-------------------------|---|
| Quyiltirilmagan va shakar qo'shilmagan, yog 'liligi 6 % dan yuqori sut va qaymoq | <i>tonna</i> | 9 611,1 | 154,0 |
| O'simlik yog'i (tozalangan) | <i>tonna</i> | 2,3 | 0,5 |
| Margarin va spredlar | <i>tonna</i> | 3 669,4 | 57,3 |
| Aroq - ming litr 100% spirt | <i>ming litr</i> | 15 573,6 | 77,0 |
| Konyak spirti - ming litr 100% spirt | <i>ming litr</i> | 3 645,0 | 55,2 |
| Uzum vinosini distillash yoki uzumni siqish natijasida olingan spirt nastoykalari - ming litr 100% spirt | <i>ming litr</i> | 912,0 | 104,7 |
| Uzum vinolari | <i>ming litr</i> | 5 000,2 | 72,0 |
| Pivo | <i>mln. litr</i> | 119 837,8 | 157,1 |
| Tamaki mahsulotlari, tamakidan tayyorlangan | <i>mln.dona</i> | 2 231,6 | 121,5 |
| Paxtadan yigirilgan ip | <i>tonna</i> | 34 536,1 | 98,7 |
| Tarkibida massasi bo'yicha 85% yoki undan ortiq paxta tolasi bo'lgan, sirt zichligi 200 g/kv.metrda ko'p bo'lmagan, oqartirilmagan ip gazlamalari | <i>ming kv.m</i> | 23,9 | - |
| Mashinada yoki qo'lda to'qilgan trikotaj polotnolar | <i>tonna</i> | 18 337,7 | 109,5 |
| Gilam va gilamlar | <i>ming kv.m</i> | 1 215,8 | 99,7 |
| Paketlar va paketlarni qadoqlash | <i>tonna</i> | 3 204,8 | 97,5 |
| Trikotaj yoki to'qilgan ustki kiyimlar | <i>ming dona</i> | 1 015,2 | 86,8 |
| Ichdan kiyiladigan trikotaj kiyimlar | <i>ming dona</i> | 366,7 | 14,3 |
| Boshqa ish kiyimlari - ming so'm | <i>ming so'm</i> | 19 629,0 | 5,8 m. |
| Yarim tsellyulozadan tayyorlangan gofrirovka qilish uchun qog'oz | <i>tonna</i> | 1 308,0 | 108,1 |
| Daftarlar | <i>tonna</i> | 216,6 | 182,7 |
| Plastmassadan qutichalar, yashiklar, savatlar, panjarasimon idishlar va shu kabi buyumlar | <i>tonna</i> | 117 834,0 | 6,7 m. |
| Kitoblar, geografiya xaritalar, gidrografik yoki shu kabi kartalarning barcha turlari, reproduksiyalar, chizmalar va fotosuratlar, otkritkalarni bosib chiqarish bo'yicha xizmatlar | <i>ming so'm</i> | 110 341 737,0 | 23,2 |



davomi

| | O'lchov birligi | 2023- yil yanvar-dekabr | 2022- yil yanvar-dekabr nisbatan % da |
|---|-----------------|-------------------------|---------------------------------------|
| Gazetalarni bosib chiqarish bo'yicha xizmatlar | ming so'm | 35 232 556,0 | 82,1 |
| Bosib chiqarilgan pochta va gerbli markalari, titul hujjatlari, mikroprosessor kartochkalari, cheklar va boshqa qimmatli qog'ozlar va shu kabilarni bosib chiqarish bo'yicha xizmatlar | ming so'm | 17 966 866,0 | 151,1 |
| Haftada to'rt martadan kam chiqadigan jurnallar va davriy nashrlarni bosib chiqarish bo'yicha xizmatlar | ming so'm | 2 133 915,0 | 139,0 |
| Yog'lash uchun ishlatiladigan moylar | ming tonna | 4,2 | 136,8 |
| Suyultirilgan propan va butan | ming tonna | 549,7 | 95,1 |
| Texnik oltingugurt | tonna | 234 134,0 | 100,1 |
| Murakkab organik erituvchilar va suyultirgichlar | tonna | 94,0 | 117,5 |
| Akril va vinil polimerlari asosidagi bo'yoqlar va laklar, suv muhitida | tonna | 16 216,0 | 103,4 |
| Sintetik polimerlar asosidagi bo'yoqlar va laklar | tonna | 7 672,0 | 104,2 |
| Denaturlanmagan, spirt konsentratsiyasi 80 % hajmdan kam bo'lmagan etil spirti | ming litr | 10 954,0 | 75,4 |
| Birlamchi formalardagi polipropilen | tonna | 13 523,0 | 114,8 |
| Chakana savdo uchun qadoqlangan yoki dozalarga bo'lingan, tarkibida penitsilin yoki uning hosilalari bo'lgan, penitsilin kislotali tuzilmasiga ega yoki tarkibida streptomitsin yoki uning hosilalari bo'lgan medikamentlar | tonna | 216,1 | 123,1 |
| Tarkibida gormonlar yoki antibiotiklar bo'lmagan medikamentlar | tonna | 19 353,6 | 82,2 |
| Chakana savdo uchun qadoqlangan, tarkibida boshqa antibiotiklar bo'lgan medikamentlar | tonna | 1 895,6 | 85,2 |
| Binolar va inshootlar uchun sement, beton yoki sun'iy toshdan yig'ma konstruksiyalar elementlari va boshqa buyumlar | tonna | 448 333,7 | 102,9 |
| Butilkalar | ming dona | 287 153,6 | 79,9 |

davomi

| | O'lchov birligi | 2023- yil yanvar- dekabr | 2022- yil yanvar- dekabrga nisbatan % da |
|---|--------------------|--------------------------------|---|
| Sement, beton yoki sun'iy toshdan qurilish uchun g'isht va bloklar | <i>tonna</i> | 92 677,0 | 19,6 |
| Temirdan yoki legirlanmagan po'latdan bolg'alangan, issiqalayin prokatka qilingan, issiqalayin cho'zilgan yoki ekstrudirlangan chiviqlar va sterjenlar, jumladan prokatkadan keyin kalavalarga o'ralgan chiviqlar | <i>tonna</i> | 119 708,0 | 89,6 |
| Po'latdan choksiz neft va gaz | <i>tonna</i> | 33 864,4 | 109,0 |
| Mis sim | <i>tonna</i> | 37 560,7 | 189,0 |
| Alyuminiydan elektr izolyatsiyasiz o'ralgan sim, po'lat arqonlar, to'qilgan shnurlar va shu kabi buyumlar | <i>tonna</i> | 1 737,7 | 3,2 m. |
| Temir yoki po'lat simdan matolar, panjaralar, to'rlar va to'siqlar | <i>tonna</i> | 6,7 | 109,7 |
| Elektrsiz isitiladigan markaziy isitish radiatorlari va ularning qora metallardan yasalgan qismlari | <i>tonna</i> | 7 813,2 | 80,3 |
| Qishloq xo'jaligi, bog'dorchilik yoki o'rmon xo'jaligida ishlatish uchun dastakli asboblari | <i>tonna</i> | 5,3 | 10,7 m. |
| 1 kV dan ortiq bo'lmagan kuchlanish uchun avtomatik o'chiruvchilar | <i>tonna</i> | 1,5 | 4,2 |
| Kuchlanishi 1 kV dan ortiq bo'lmagan elektr zanjirini o'chirish, almashlab ulash yoki himoyalash uchun apparatura bilan jihozlangan taqsimlash shitlarini va boshqa panellar | <i>tonna</i> | 70,1 | 174,4 |
| Izolyatsiya qilingan o'rash simlari | <i>tonna</i> | 2 169,3 | 108,9 |
| Kuchlanishi 1 kV dan ortiq bo'lgan (yuqori voltli), boshqa elektr toki o'tkazgichlari | <i>tonna</i> | 11 951,1 | 112,3 |
| Sovutkich va muzlatkichlar - | <i>dona</i> | 595 570,0 | 84,0 |
| Traktorlar | <i>dona</i> | 11,0 | 16,4 |
| Avtomobil dvigateli | <i>dona</i> | 269 247,0 | 119,4 |
| Ixtisoslashgan yengil avtomobillar - dona | <i>dona</i> | 680,0 | 20,0 m. |



davomi

| | O'lchov birligi | 2023- yil yanvar-dekabr | 2022- yil yanvar-dekabrda nisbatan % da |
|--|-----------------|-------------------------|---|
|--|-----------------|-------------------------|---|

Elektr, gaz, bug' bilan ta'minlash va havoni konditsiyalash

| | | | |
|--|--------------|-----------|--------|
| Elektroyenergiya | mln.kVt soat | 4 003,2 | 2,7 m. |
| Issiqlik energiyasi | ming Gkal | 10 663,4 | 86,5 |
| Elektr energiyasini uzatish bo'yicha xizmatlar | ming so'm | 995 020,0 | 109,2 |

Suv bilan ta'minlash, kanalizatsiya tizimi, chiqindilarni yig'ish va utilitatsiya qilish

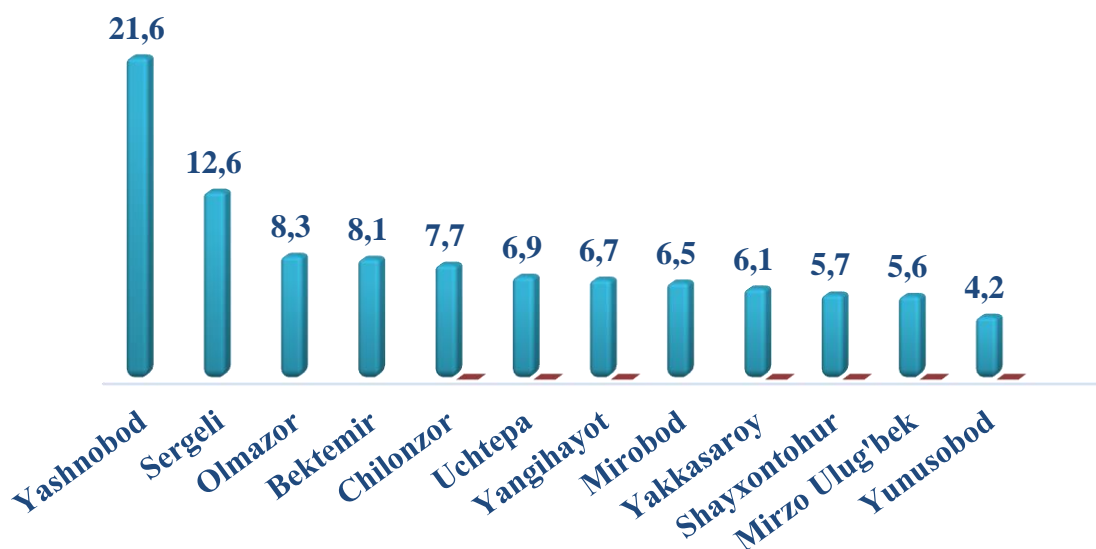
| | | | |
|--|-----------|---------------|-------|
| Tabiiy suv, suvga ishlov berish va suv bilan ta'minlash bo'yicha xizmatlar | ming so'm | 321 602 677,0 | 117,8 |
| Oqova suvlarni yo'qotish, transportirovka qilish va ishlov berish bo'yicha xizmatlar | ming so'm | 182 748 073,0 | 113,4 |
| Xavfsiz chiqindilarni yig'ish bo'yicha xizmatlar | ming so'm | 136 441 807,5 | 111,1 |
| Plastmass chiqindilar | tonna | 2 040,4 | 117,1 |
| Xavfsiz metall chiqindilar | tonna | 3 321,4 | 172,1 |
| Boshqa guruhlarga kiritilmagan, qayta foydalanishga yaroqli yig'ilgan boshqa xavfsiz chiqindilar | tonna | 50 554,9 | 76,1 |
| Xavfli (zaharli) kimyoviy chiqindilar | tonna | 283,9 | 75,8 |
| Saralangan metall va metall bo'lmagan materiallarni qayta ishlash (qayta tiklash) bo'yicha xizmatlar - ming so'm | ming so'm | 1 326 077,0 | - |

Hududlar bo'yicha sanoat ishlab chiqarish hajmi

Toshkent shahrida sanoat korxonalarini modernizatsiya qilish, texnik va texnologik qayta jihozlash borasida amalga oshirilayotgan ishlar hududda ishlab chiqarish hajmi va sifatini yuksaltirishga xizmat qilmoqda. Toshkent shahri sanoat ishlab chiqarish hajmi tarkibida eng ko'p Yashnobod tumani (Toshkent shahri sanoat ishlab chiqarish hajmining 21,6%), Sergeli tumani (12,6%), Olmazor tumani (8,3%), Bektemir tumani (8,1 %), Chilonzor tumani (7,7 %), Uchtepa (6,9%) Yangiheyot tumani (6,7 %), Mirobod (6,5%) hissasiga to'g'ri keladi. Shuning bilan birga, eng kam ulush Yakkasaroy tumani (6,1%), Shayhontohur tumani (5,7%), Mirzo Ulug'bek tumani (5,6%), Yunusobod (4,2%), tumanlariga to'g'ri keladi.

Hududlarning jami sanoat ishlab chiqarish hajmidagi ulushi, foizda

(2023- yil yanvar-dekabr oylarida)



Dunyodagi eng rivojlangan mamlakatlar tajribasi shuni ko'rsatadiki, sanoat mamlakatning ijtimoiy-iqtisodiy rivojlanishida muhim o'rin tutadi. Shu nuqtai nazardan kelib chiqib, Toshkent shahri va tumanlarida ishlab chiqarilgan sanoat mahsuloti hajmini tumanlararo hamda tumanlarni shahar ko'rsatkichlari bilan taqqoslash orqali tahlil qilish, sanoat mahsulotini aholi jon boshiga to'g'ri keladigan miqdori dinamikasini kuzatib borish, hududlardagi ustuvor vazifalarni va o'sish nuqtalarini belgilash muhim ahamiyat kasb etadi. O'z navbatida, joriy yilning yanvar-dekabr oylarida Toshkent shahrida sanoat mahsuloti ishlab chiqarilishi 123628,3 mlrd.so'mni tashkil etib, o'tgan yilning mos davriga nisbatan o'sish sur'ati 105,7 % ni tashkil etdi.

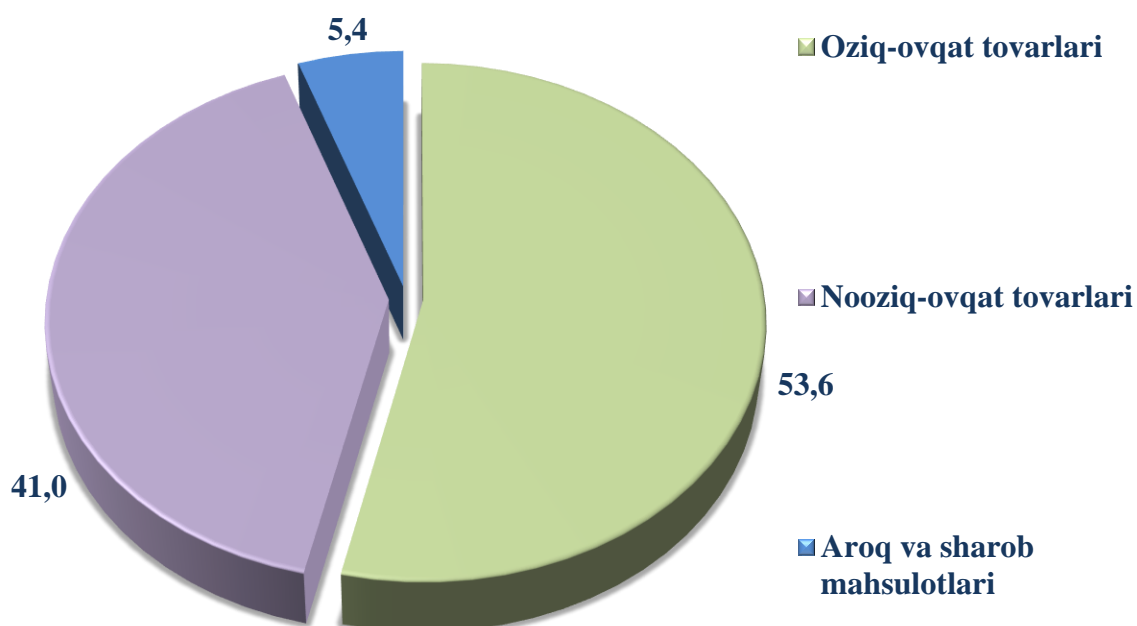
Toshkent shahrida ishlab chiqarilgan sanoat mahsuloti hajmi aholi jon boshiga 41 228,9 ming so'mni yoki o'tgan yilning mos davriga nisbatan o'sish sur'ati 102,6 % ga yetkazilganligini kuzatishimiz mumkin. Shuningdek, Toshkent shahrida iste'mol tovarlari ishlab chiqarilishi 39 402,5 mlrd.so'mni tashkil etib, Toshkent shahrida ishlab chiqarilgan iste'mol tovarlari hajmi aholi jon boshiga 13 140,4 ming so'mni yoki o'tgan yilning mos davriga nisbatan o'sish sur'ati 100,1 % ga yetkazilganligini kuzatishimiz mumkin.



Iste'mol tovarlari ishlab chiqarish

Tayyor mahsulotlar ishlab chiqarilishini rag'batlantirish va turlarini kengaytirish, iste'mol tovarlari ishlab chiqarish hajmini 2022-yilning yanvar-dekabr oylariga nisbatan (2,6 % ga) oshishiga ta'sir ko'rsatdi, jami sanoat ishlab chiqarish hajmidagi ulushi esa 31,9 % ni tashkil etdi.

Iste'mol tovarlari ishlab chiqarish hajmining tarkibi, jami iste'mol tovarlari ishlab chiqarish hajmiga nisbatan, foizda
(2023- yil yanvar-dekabr oylarida)



2023-yilning yanvar-dekabr oylarida oziq-ovqat mahsulotlarini ishlab chiqarish 21 101,7 mlrd.so'mga yetkazilib, jami iste'mol tovarlaridagi ulushi 53,6 %, nooziq-ovqat mahsulotlarini ishlab chiqarish 16 158,7 mlrd.so'm, jami iste'mol tovarlaridagi ulushi 41,0 %, alkogol mahsulotlarini ishlab chiqarish 2 142,1 mlrd.so'm hisoblanib, jami iste'mol tovarlaridagi ulushi 5,4 % ni tashkil etdi.

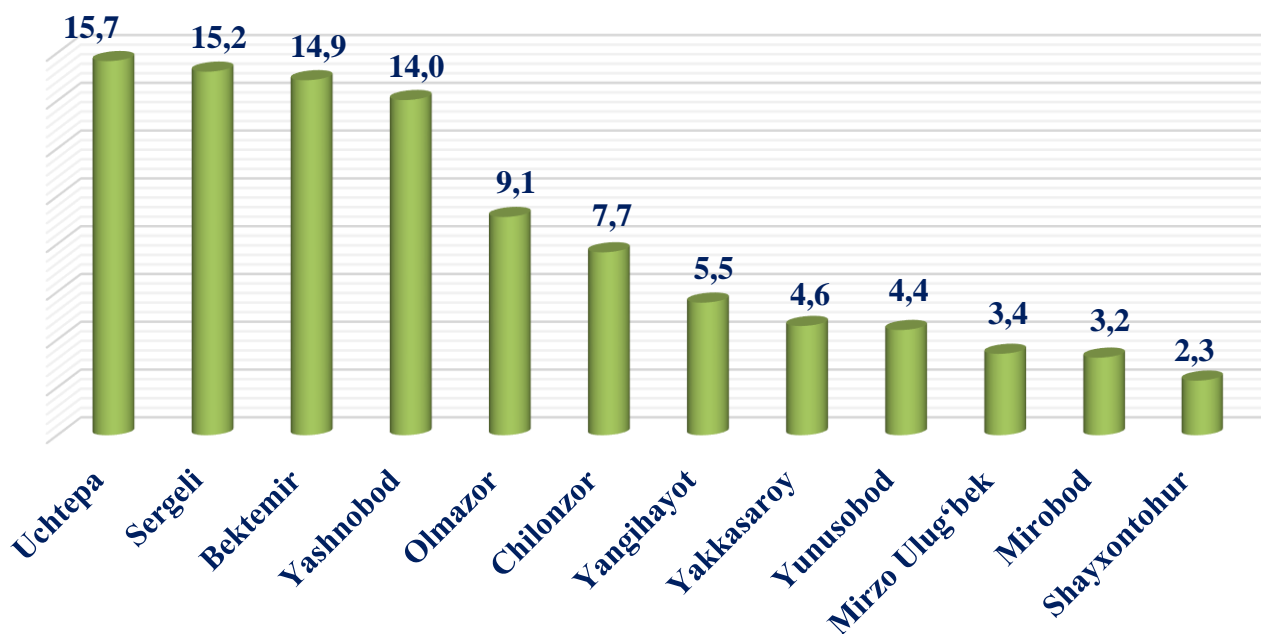
Aholi jon boshiga to'g'ri keladigan iste'mol tovarlari ishlab chiqarish (2023-yil yanvar-dekabr oylari, tumanlar kesmida)

| | 2023- yil yanvar-dekabr (ming.so'm) | 2022- yil yanvar-dekabrga nisbatan % da |
|---------------------|---|---|
| Toshkent sh. | 13 140,4 | 100,1 |
| <i>tumanlar:</i> | | |
| Uchtepa | 20 809,7 | 158,4 |
| Bektemir | 100 711,1 | 120,8 |
| Yunusobod | 4 668,8 | 99,3 |
| M.Ulug'bek | 4 102,2 | 98,4 |
| Mirobod | 8 476,3 | 69,6 |
| Shayxontohur | 2 477,8 | 118,3 |
| Olmazor | 9 002,9 | 94,6 |
| Sergeli | 36 269,9 | 96,2 |
| Yakkasaroy | 13 836,1 | 93,2 |
| Yashnobod | 18 748,9 | 80,0 |
| Yangihayot | 13 021,4 | 82,5 |
| Chilonzor | 11 026,2 | 77,8 |

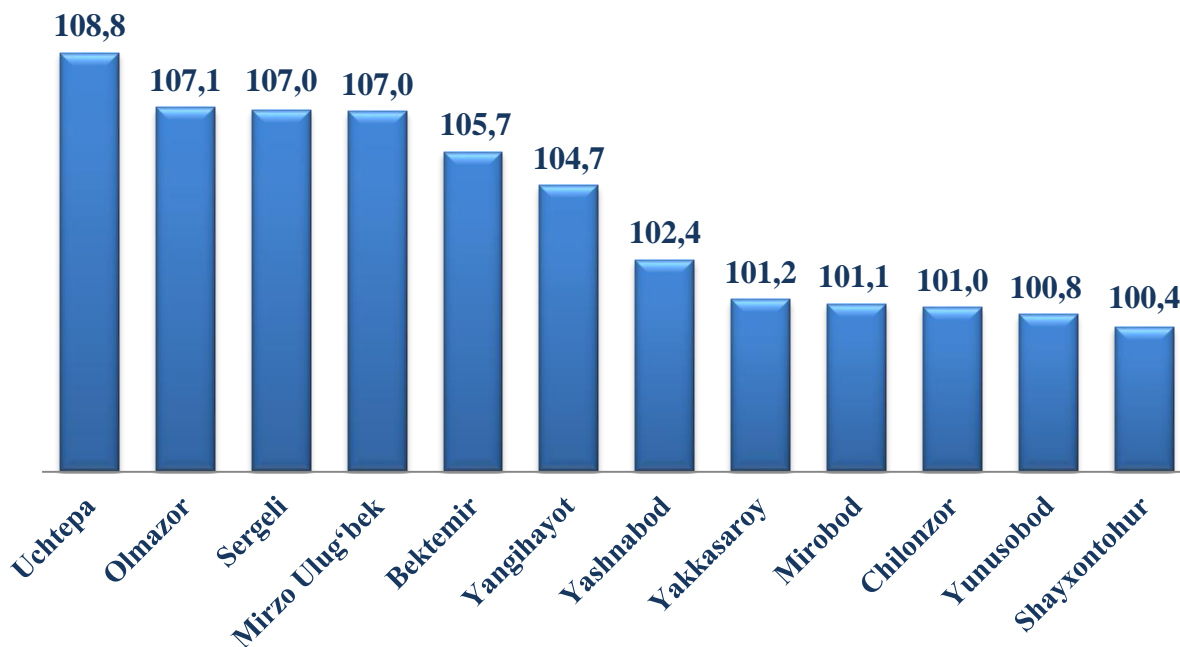
Joriy yilning yanvar-dekabr oylarida Toshkent shahrida aholi jon boshiga to'g'ri keladigan iste'mol tovarlari ishlab chiqarishda yuqorida ulushga ega tumanlar Uchtepa 20 809,7 ming.so'm (o'tgan yilning mos davriga nisbatan 58,4 foizga), Bektemir 100 711,1 ming.so'm (o'tgan yilning mos davriga nisbatan 20,8 foizga), Shayxontohur 2 477,8 ming.so'm (o'tgan yilning mos davriga nisbatan 18,3 foizga), o'sgan bo'lib, past ko'rsatgichga 11 026,2 ming.so'm (o'tgan yilning mos davriga nisbatan 22,2 foizga), Yangihayot 13 021,4 ming.so'm (o'tgan yilning mos davriga nisbatan 17,5 foizga) va Yashnobod 18 748,9 ming.so'm (o'tgan yilning mos davriga nisbatan 20,0 foizga) hissasiga to'g'ri keladi.



**Hududlarning jami iste'mol tovarlari ishlab chiqarish
hajmidagi ulushi, foizda**
(2023- yil yanvar-dekabr oylarida)

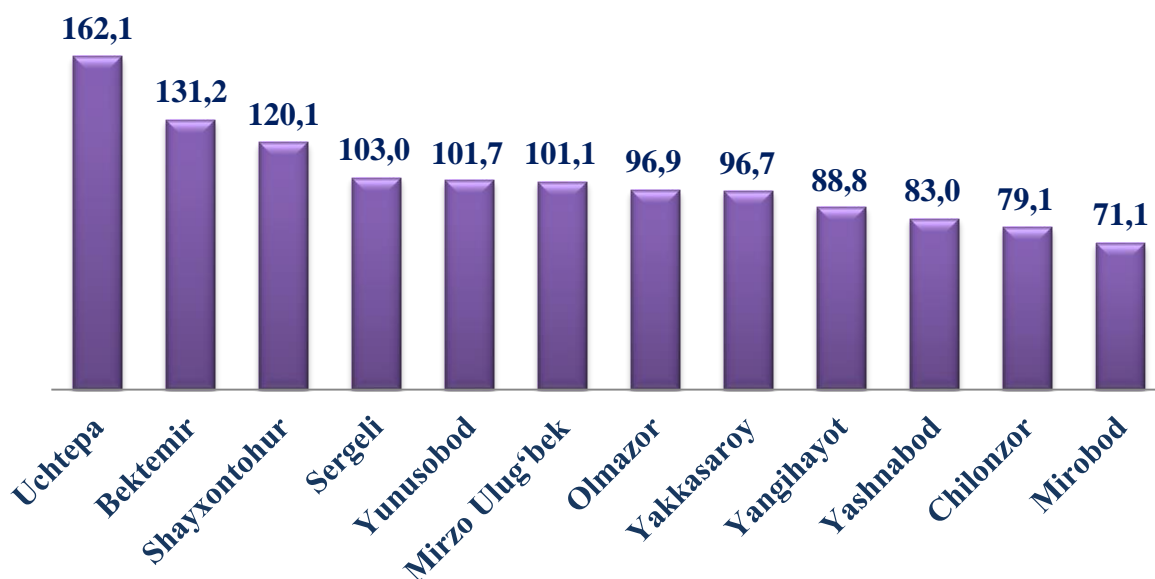


Hududlarda sanoat mahsulotlari ishlab chiqarish indeksi, foizda
(2023- yil yanvar-dekabr oylarida, o'tgan yilning tegishli davriga nisbatan)



Hududlarda iste'mol tovarlari ishlab chiqarish hajmlarning o'sish sur'atlari, foizda

(2023- yil yanvar-dekabr oylarida, o'tgan yilning tegishli davriga nisbatan)



Bunda, Toshkent shahrida sanoat ishlab chiqarishning eng katta fizik hajmi indeksi Uchtepa tumani (162,1 %), Bektemir tumani (131,2%), Shayxontohur tumani (120,1%), Sergeli tumani (103,0%) Yunusobod tumani (101,7 %), tumanlarida kuzatilmoqda.

Shu o'rinda iste'mol tovarlari ishlab chiqarishda eng kichik o'sish sur'atlari Yashnobod tumani (83,0%) va Chilonzor tumani (79,1 %), Mirobod (71,1%) tumanlarida kuzatilgan.

Sanoat ishlab chiqarishda kichik biznesning hissasi

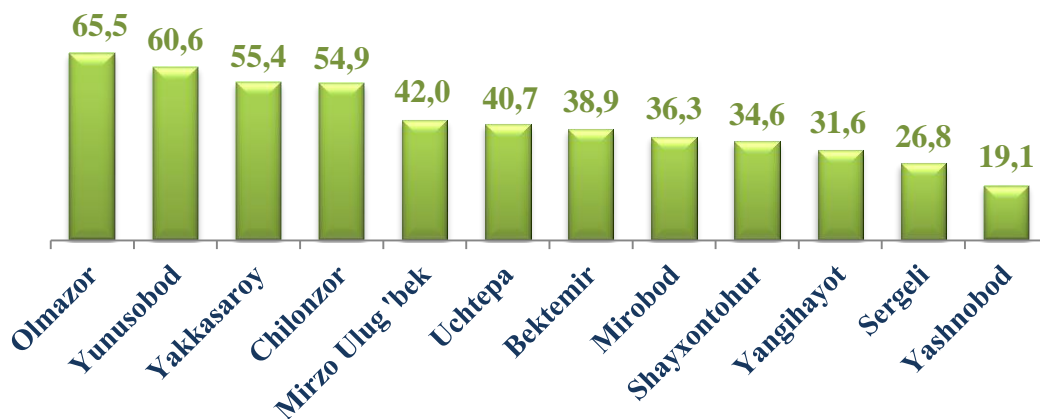
Kichik tadbirkorlik sub'ektlari sanoat ishlab chiqarishda bir maromdagi o'sish ta'minlandi. Dastlabki ma'lumotlar bo'yicha 2023-yilning yanvar-dekabr oylarida Toshkent shahrida sanoat ishlab chiqarishda kichik biznesning ulushi 37,8 % ni tashkil etgan.

Hududlar bo'yicha kichik biznesning sanoat mahsulotlari ishlab chiqarishdagi ulushi, foizda (yanvar-dekabr)

Hududlar kesimida kichik biznesning sanoat mahsulotlari ishlab chiqarishdagi eng yuqori ulushi Olmazor tumani (jami sanoat mahsulotlari ishlab chiqarishdagi ulushi (65,5 %), Yunusobod (60,6 %) Yakkasaroy (55,4 %) tumanlarida kuzatildi. Shu bilan birga, eng kichik ulushi Yangihayot (31,6 %) Sergeli (26,8 %) va Yashnobod (19,1 %) tumanlarida kuzatildi.



2023-yil yanvar-dekabr oylarida tumanlar kesimida kichik biznesning jami sanoat mahsulotlari ishlab chiqarishdagi ulushi, foizda



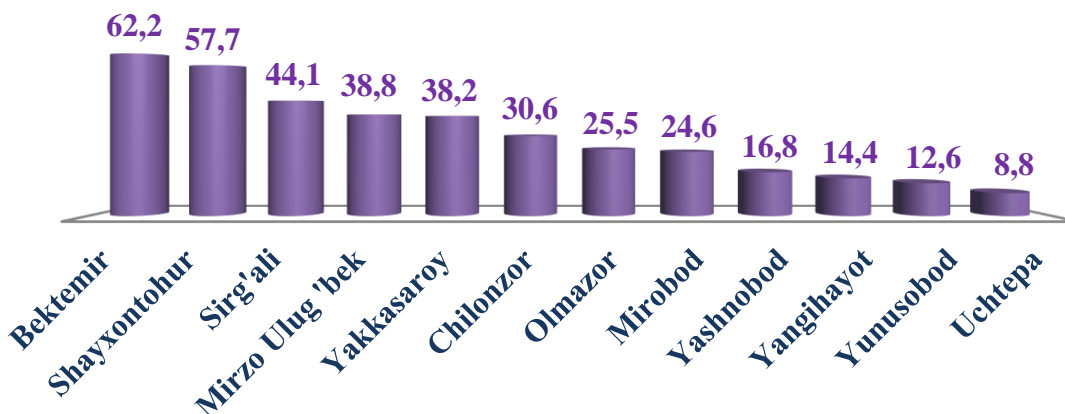
Chet el investitsiyalari ishtirokidagi korxonalar mahsulotlarining ishlab chiqarilishi

Hisobot davrida xorijiy investitsiyalar ishtirokidagi korxonalar tomonidan 37 320,6 mlrd. so'mlik mahsulot ishlab chiqarildi.

O'tgan yilda qo'shma korxonalarning umumiy ishlab chiqarishdagi ulushi 31,3 % ni tashkil etgan bo'lsa, hisobot davrida bu ko'rsatkich 30,2 % ni tashkil qildi.

Qo'shma korxonalar tomonidan joriy yilning yanvar-dekabr oylarida ishlab chiqarilgan sanoat mahsulotining Respublika sanoat ishlab chiqarishidagi ulushi 5,7 % ni tashkil etdi, bu iqtisodiyotni isloh qilish va liberallashtirishni, jahon bozorida mahsulotlarning raqobatbardoshligini oshirish imkonini berdi.

Chet el investitsiyalari ishtirokidagi korxonalar mahsulotlarining sanoatning umumiy hajmidagi ulushi, foizda 2023- yil yanvar-dekabr oylarida

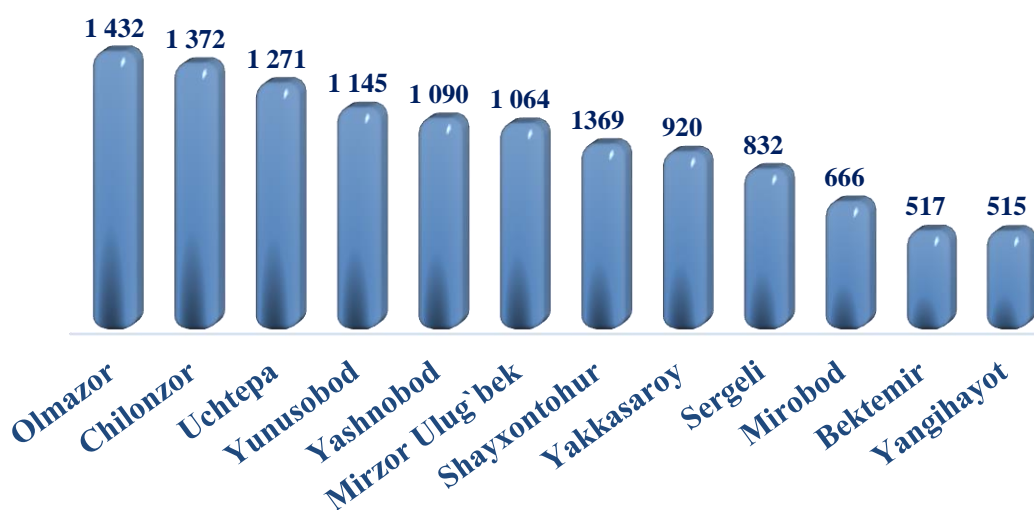


Faoliyat yuritayotgan va yangi tashkil etilgan sanoat korxonalari

Bugungi kunda Toshkent shahrida 11,8 minga yaqin sanoat korxonalari faoliyat ko'rsatayotgan bo'lib, ulardan 1 432 ta korxona (jami faoliyat ko'rsatayotgan korxonalarining 12,2 %) Olmazor tumaniga, 1 372 ta korxona (11,6 %) Chilonzor tumaniga, 1 271 ta korxona (10,8 %) Uchtepa tumanlari hissasiga to'g'ri keladi.

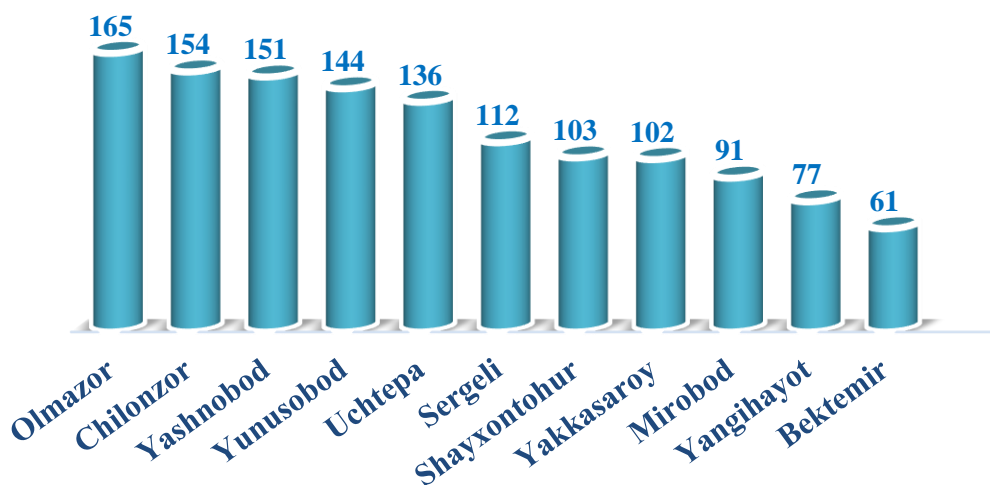
Faoliyat yuritayotgan sanoat korxonalari soni, birlik

(2023- yil 1-oktabr holatiga)



Yangi tashkil etilgan sanoat korxonalari soni, birlik

(2023- yil yanvar-dekabr oylarida)



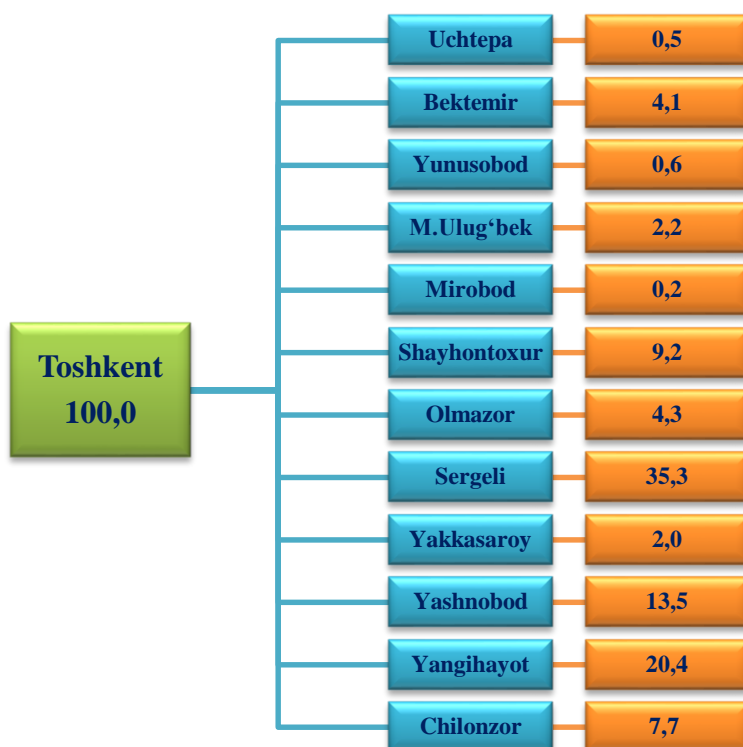


2023-yil yanvar-dekabr oylarida Toshkent shahrida 1 468 ta yangi sanoat korxonalari tashkil etilgan bo'lib, ulardan qariyb 11,7 % Mizo Ulug'bek, 11,2 % Olmazor, 10,5 % Chilonzor, 10,3% Yashnobod tumanlari yuqori ulushga ega.

Tayyor mahsulotlar, butlovchi qismlar va materiallar ishlab chiqarishni mahalliyashtirish dasturining asosiy ko'rsatkichlari
(2023- yil yanvar-dekabr oylarida)

| | Loyihalar soni, birlikda | Ishlab chiqarish hajmi, mln. so'm | Eksportga sotilgan mahsulot hajmi, ming AQSh dollari | Yangi tashkil qilingan ish o'rinlari soni, birlikda |
|-----------------|--------------------------|-----------------------------------|--|---|
| Jami: | 306 | 15 752 754,0 | 107504 | 1 111 |
| <i>shundan;</i> | | | | |
| Uchtepa | 12 | 75 458,0 | 37 | 11 |
| Bektemir | 46 | 652 743,0 | 13548 | 39 |
| Yunusobod | 6 | 101 612,0 | 56 | 165 |
| Mirzo Ulug'bek | 13 | 340 508,0 | 649 | 50 |
| Mirobod | 26 | 32 696,0 | 46 | 54 |
| Shayxontohur | 14 | 1 441 586,0 | 679 | - |
| Olmazor | 51 | 672 991,0 | 3108 | 400 |
| Sergeli | 55 | 5 566 598,0 | 6281 | 227 |
| Yakkasaroy | 21 | 309 028,0 | 212 | 12 |
| Yashnobod | 16 | 213 1210,0 | 50548 | 63 |
| Yangihayot | 21 | 3 215 287,0 | 25661 | 45 |
| Chilonzor | 26 | 1 213 037,0 | 6679 | 45 |

Mahalliyashtirish dasturining jami ishlab chiqarish hajmida tumanlarning ulushi, foizda 2023- yil yanvar-dekabr oylarida



Statistik ko'rsatkichlarga tushuntirish

Sanoat mahsuloti ishlab chiqarish hajmi – korxona tomonidan ishlab chiqarilgan tayyor mahsulotlar, yarim tayyor, chetga sotishga mo'ljallangan, o'zining nosanoat bo'linmalariga va kapital qurilishga mo'ljallangan mahsulotlar hajmini o'z ichiga oladi; ishlab chiqarilishi hisobot davrida tugallanmagan uzoq muddatli mahsulotlarni ishlab chiqarish bo'yicha ishlar; sanoat tusidagi ishlar (xizmatlar);

Sanoat ishlab chiqarishda o'zgarish indeksleri – solishtirma davrlarda mahsulotlar (ishlar, xizmatlar) fizik hajmining o'zgarishini tavsiflovchi nisbiy ko'rsatkichdir; Iste'mol mollari – asosan shaxsiy iste'mol yoki foyda olish bilan bog'liq bo'lmagan boshqa maqsadlarda foydalanadigan sanoat mahsulotlari; iste'mol mollari ishlab chiqarish hajmi amaldagi narxlarida (QQS va aksizlar bundan mustasno) hisoblab chiqiladi;

Natura ko'rinishida sanoat ishlab chiqarish hajmi – boshqa korxonalarga jo'natish uchun yoki ishlab chiqarishga mo'ljallangan mahsulotlarni, shu jumladan korxonaning sanoat ehtiyojlari uchun sarflangan mahsulotlarni o'z ichiga oladi, ya'ni yalpi mahsulot;

Ishlab chiqarishni texnologik rivojlanish darajasiga ko'ra guruhlash Yevrostat texnologik faoliyatining tasnifi asosida ishlab chiqilgan.

Mahalliyashtirish darajasi – ishlab chiqarishda ishlatiladigan mahalliy materiallar, mehnat va intellektual resurslarning ulushini belgilaydi; Mahalliyashtirish darajasini hisoblashda xarajatlar, soliq to'lovlari va ishlab chiqarish jarayoniga bevosita aloqador bo'lmagan boshqa imtiyozlar hisobga olinmaydi; mahsulot sotish hajmi – savdo narxlarida keltiriladi (QQS va aksiyalar bundan mustasno).