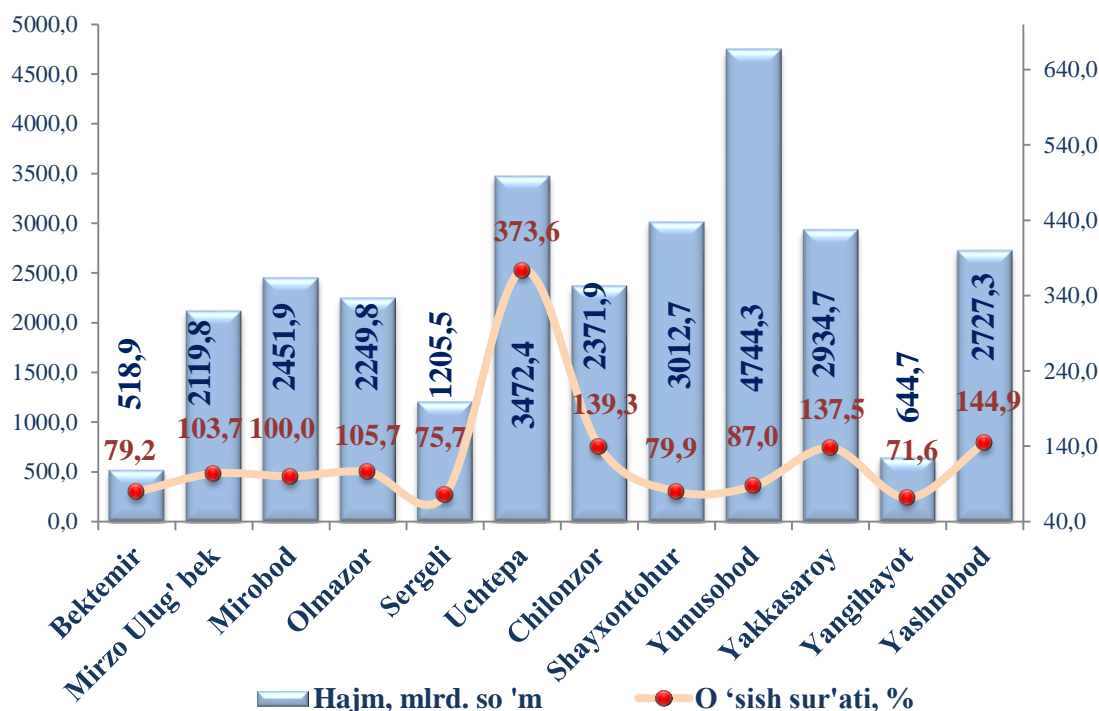




Joriy yilning yanvar–iyun oylarida Toshkent shahrida iqtisodiyot va ijtimoiy sohani rivojlantirish uchun jami moliyalashtirish manbalari hisobidan 28 454,0 mlrd. so‘m asosiy kapitalga investitsiyalar o‘zlashtirildi va 2022-yilning mos davriga nisbatan o‘sish sur‘ati 111,0 % ni tashkil qildi.

Asosiy kapitalga o‘zlashtirilgan investitsiyalar hajmi va o‘sish sur‘ati

(2023- yil yanvar-iyun)



Asosiy kapitalga investitsiyalarning o‘zlashtirilgan hajmi bo‘yicha tumanlar kesimida Yunusobod tumani yetakchilik qilmoqda. Ushbu hududda jami asosiy kapitalga investitsiyalarning 16,7 % ga o‘zlashtirildi.

Shuningdek, Uchtepa tumani jami investitsiyalar hajmidan 12,2 % ni, Shayxontohur tumani 10,6 % ni tashkil etmoqda.

Yakkasaroy 10,3 %, Yashnobod, Mirobod tumanlarida ushbu ko‘rsatkich mos ravishda 9,6 hamda 9,1 % ni tashkil etdi.

Bektemir va Yangihayot tumanlarida investitsiyalar eng kam o‘zlashtirilgan bo‘lib, har birining Toshkent shahridagi ulushi 1,8 % va 2,3 % ni tashkil etdi.

Markazlashgan va markazlashmagan investitsiyalarning hududlar bo'yicha taqsimlanishi (2023- yil yanvar-iyun)

mln. so'm

| | Jami investitsiyalar | Markazlashgan | Markazlashmagan |
|------------------------|----------------------|--------------------|---------------------|
| Toshkent shahri | 28 453 994,1 | 4 523 688,9 | 23 930 305,2 |
| <i>tumanlar:</i> | | | |
| Bektemir | 518 902,0 | 362,0 | 518 540,0 |
| Mirzo Ulug'bek | 2 119 786,8 | 117 623,4 | 2 002 163,4 |
| Mirobod | 2 451 923,3 | 181 908,6 | 2 270 014,7 |
| Olmazor | 2 249 833,8 | 82 555,8 | 2 167 278,0 |
| Sergeli | 1 205 482,2 | 62 812,0 | 1 142 670,2 |
| Uchtepa | 3 472 416,0 | 2 416 885,3 | 1 055 530,7 |
| Chilonzor | 2 371 936,7 | 127 468,1 | 2 244 468,6 |
| Shayxontohur | 3 012 671,4 | 328 707,7 | 2 683 963,7 |
| Yunusobod | 4 744 307,4 | 554 703,4 | 4 189 604,0 |
| Yakkasaroy | 2 934 726,3 | 428 961,1 | 2 505 765,2 |
| Yangiheyot | 644 739,1 | 4 650,0 | 640 089,1 |
| Yashnobod | 2 727 269,1 | 217 051,5 | 2 510 217,6 |

Markazlashgan investitsiyalarning asosiy kapitalga o'zlashtirilgan hajmi bo'yicha tumanlar kesimida Uchtepa tumani yetakchilik qilmoqda. Ushbu hududda jami markazlashgan asosiy kapitalga investitsiyalarning 53,4 %ga o'zlashtirildi.

Shuningdek, ushbu o'zlashtirish bo'yicha Yunusobod tumani 12,3% ni, Yakkasaroy tumani 9,5 % ni tashkil etmoqda.

Markazlashmagan investitsiyalarning asosiy kapitalga o'zlashtirilgan hajmi bo'yicha tumanlar kesimida Yunusobod tumani yetakchilik qilmoqda. Ushbu hududda jami markazlashmagan asosiy kapitalga investitsiyalarning 17,5 %ga o'zlashtirildi.

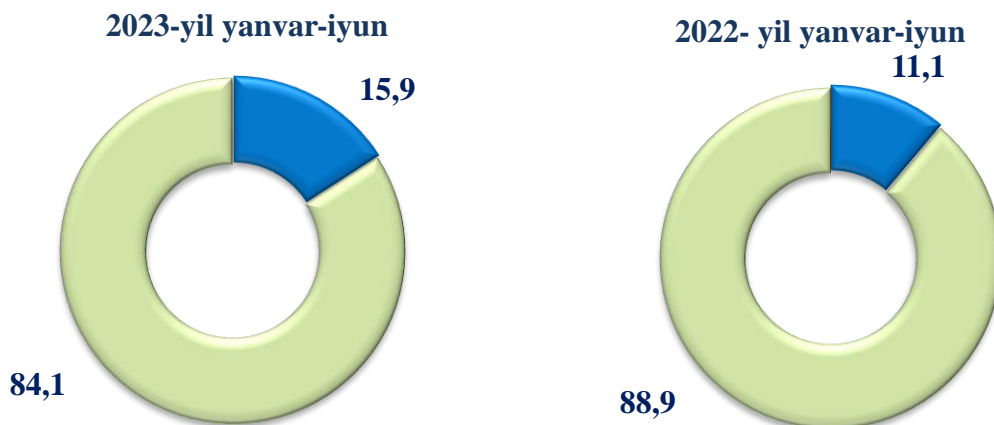


Shuningdek, ushbu o'zlashtirish bo'yicha Shayxontohur tumani 11,2 % ni, Yashnobod tumani 10,5 % ni tashkil etmoqda.

Moliyalashtirish manbalari bo'yicha asosiy kapitalga investitsiyalar
(2023- yil yanvar-iyun)

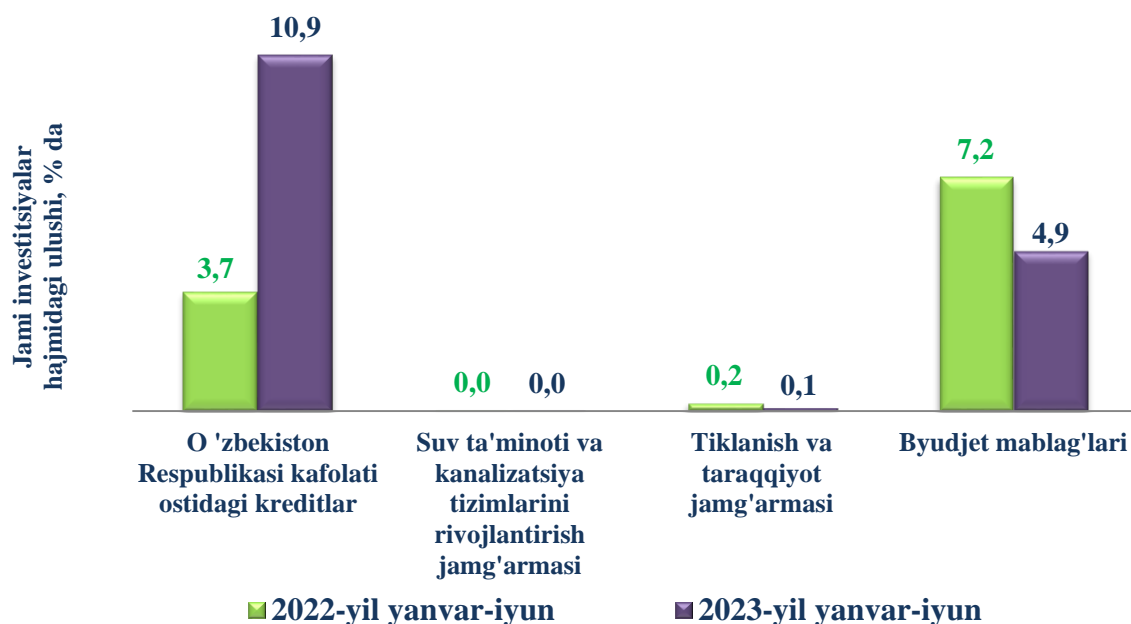
| | mlrd. so'm | O'sish sur'ati, % da | Jamiga nisbatan ulushi, % da |
|--|-----------------|----------------------|------------------------------|
| Asosiy kapitalga investitsiyalar | 28 454,0 | 111,0 | 100,0 |
| <i>shu jumladan:</i> | | | |
| Markazlashgan investitsiyalar: | 4 523,7 | 159,4 | 15,9 |
| budjet mablag'lari | 1 397,1 | 76,2 | 4,9 |
| Davlat maqsadli jamg'armalari | 6,4 | 90,7 | 0,02 |
| Tiklanish va taraqqiyot jamg'armasi | 24,0 | 39,1 | 0,1 |
| O'zbekiston Respublikasi kafolati ostidagi kreditlar | 3 096,2 | 330,8 | 10,9 |
| Markazlashmagan investitsiyalar: | 23 930,3 | 104,6 | 84,1 |
| korxona mablag'i | 13 383,5 | 109,1 | 47,1 |
| aholi mablag'i | 1 801,0 | 118,3 | 6,3 |
| to'g'ridan-to'g'ri xorijiy investitsiya va kreditlar | 5 759,6 | 77,9 | 20,2 |
| tijorat banklari kreditlari va boshqa qarz mablag'lari | 2 986,3 | 178,2 | 10,5 |

Markazlashgan va markazlashmagan investitsiyalarning jami asosiy kapitalga investitsiyalar hajmidagi ulushi, (umumiy hajmga nisbatan, %da)



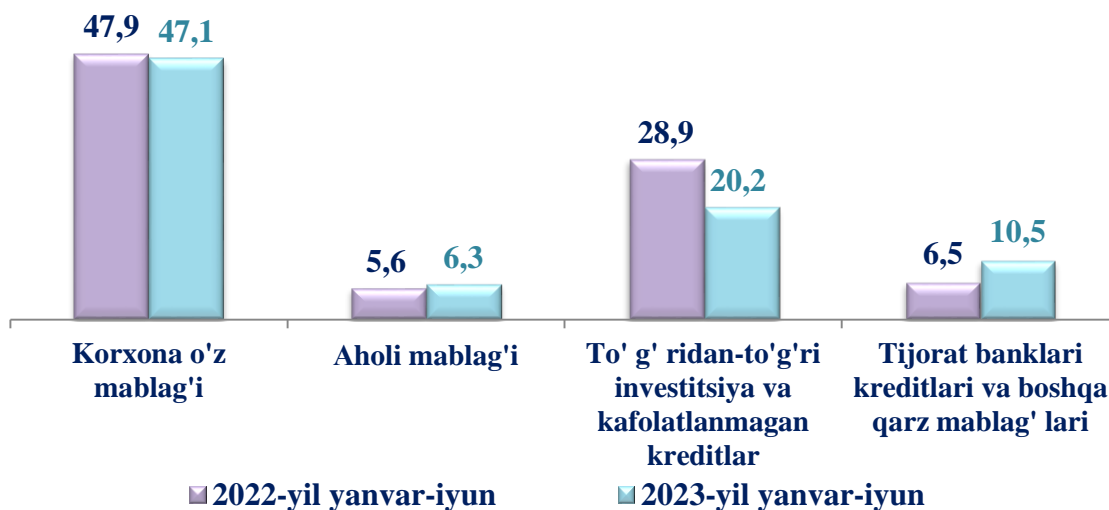
Markazlashgan moliyalashtirish manbalari hisobidan 4 523,7 mlrd. so‘m yoki o‘tgan yilning joriy davriga nisbatan 159,4 % (jami investitsiyalar hajmining 15,9 % i)ga kam o‘zlashtirildi, mos ravishda, markazlashmagan moliyalashtirish manbalari hisobidan esa 23930,3 mlrd.so‘m yoki o‘tgan yilning mazkur davriga nisbatan 113,3% (jami investitsiyalardagi ulushi 88,9 %) ko‘p o‘zlashtirildi.

Asosiy kapitalga o‘zlashtirilgan investitsiyalarning markazlashgan moliyalashtirish manbalari



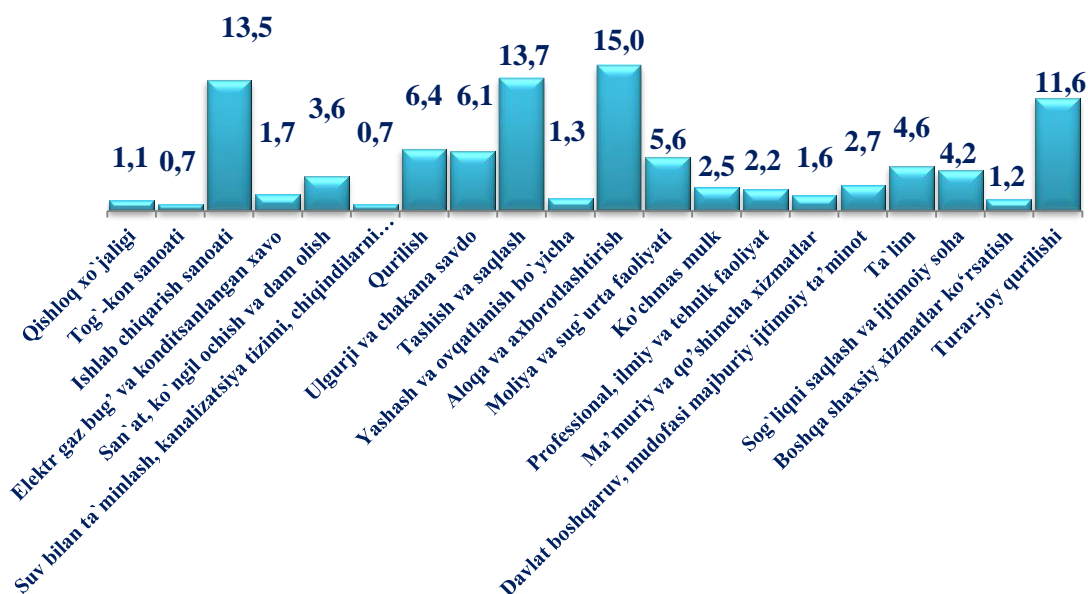


Asosiy kapitalga o'zlashtirilgan investitsiyalarning markazlashmagan moliyalashtirish manbalarining jami investitsiyalar hajmidagi ulushi, foizda



Markazlashmagan investitsiyalarning moliyalashtirish manbalari asosan korxona mablag'lari (jami investitsiyalar hajmiga nisbatan 47,1 %), to'g'ridan-to'g'ri xorijiy investitsiya va kafolatlanmagan kreditlar (20,2 %) hisobiga to'g'ri keldi.

Asosiy kapitalga o'zlashtirilgan investitsiyalarning iqtisodiy faoliyat turlari bo'yicha tarkibi, foizda (2023- yil yanvar-iyun)



Asosiy kapitalga investitsiyalarning iqtisodiy faoliyat turlari bo'yicha tarkibida Sanoat yetakchilik qilmoqda. Ushbu tarmoqda jami moliyalashtirish manbalari hisobidan 4 536,9 mlrd. so'm yoki jami asosiy kapitalga kiritilgan investitsiyalarning 15,9 % o'zlashtirilgan.

Keyingi o'rinda tashish va saqlash tarmog'i bo'lib, jami moliyalashtirish manbai hisobidan 3 882,2 mlrd. so'm yoki jami asosiy kapitalga kiritilgan investitsiyalarning 13,7 % o'zlashtirilgan.

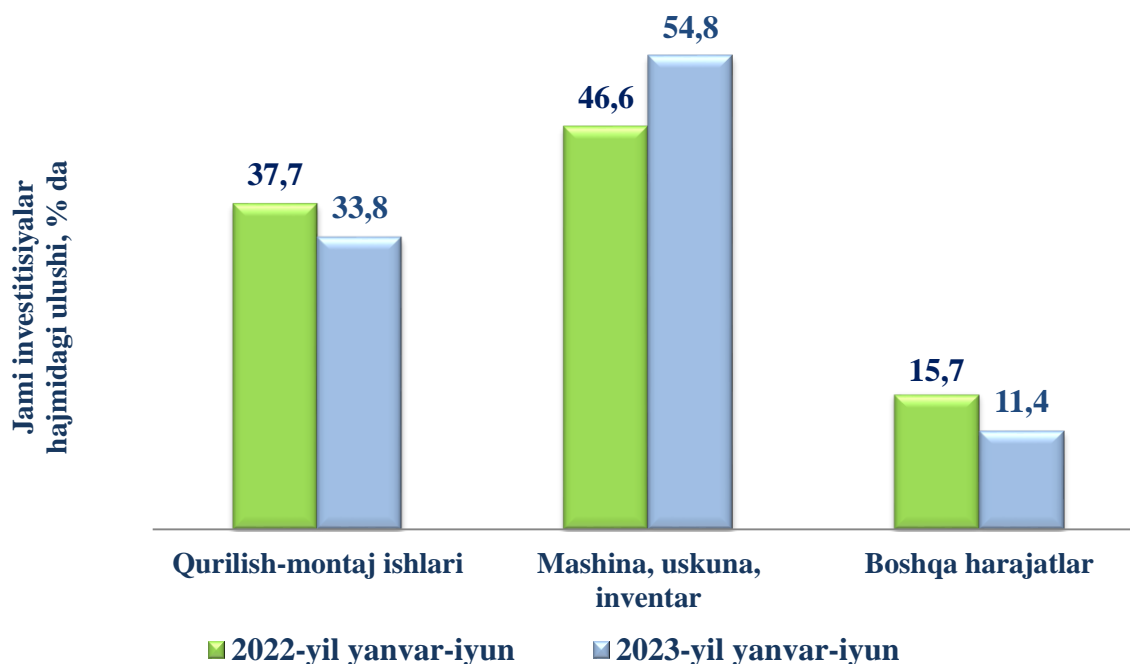
Sanoat tarmog'i tarkibida eng ko'p investitsiya o'zlashtirilgan 3 faoliyat turi quyidagilar:

- Tog'-kon sanoati va ochiq konlarni ishlash 202,7 mlrd.so'm (jami asosiy kapitalga investitsiyalardagi ulushi 0,7 %).

-Ishlab chiqarish sanoati 3 847,5 mlrd.so'm (jami asosiy kapitalga investitsiyalardagi ulushi 13,5 %);

- Elektr, gaz, bug' bilan ta'minlash va havoni konditsiyalash 486,8 mlrd. so'm (jami asosiy kapitalga investitsiyalardagi ulushi 1,7 %);

Asosiy kapitalga o'zlashtirilgan investitsiyalarning mulkchilik shakllari bo'yicha texnologik tarkibi



Asosiy kapitalga investitsiyalarning texnologik tarkibida: Toshkent shahri bo'yicha qurilish–montaj ishlarining ulushi 33,8 % ni, mashina, uskuna, inventar sotib olishga xarajatlar 54,8 % ni hamda boshqa harajatlar ulushi 11,4 % ni tashkil etdi.



Asosiy kapitalga investitsiyalarning mulkchilik shakllari bo'yicha texnologik tarkibi (2023- yil yanvar-iyun)

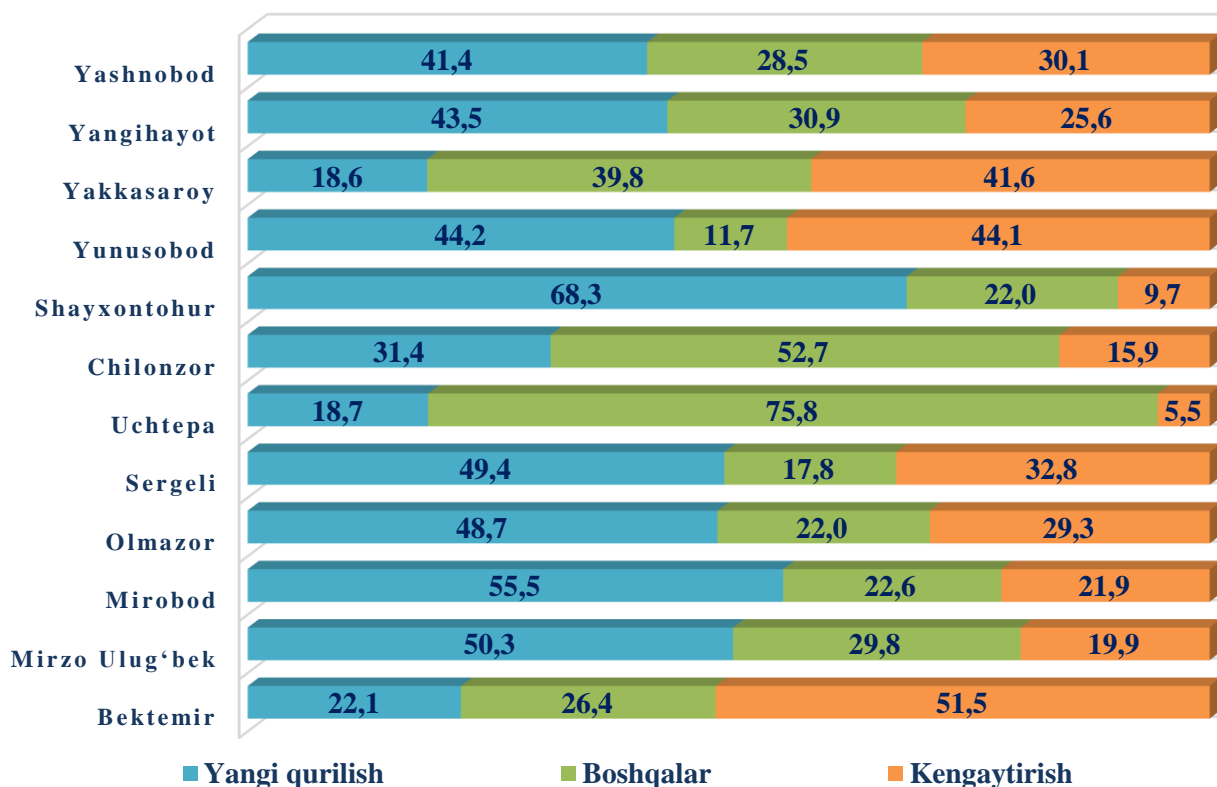
| | Jami | Davlat | Nodavlat |
|---|-----------------|----------------|-----------------|
| Jami, mlrd. so'm | 28 454,0 | 2 679,6 | 25 774,4 |
| <i>shu jumladan jamiga nisbatan % da:</i> | <i>100,0</i> | <i>9,4</i> | <i>90,6</i> |
| Qurilish – montaj ishlari | 9 616,7 | 1 335,5 | 8 281,2 |
| Mashina, uskuna, inventar | 15 593,7 | 1 184,9 | 14 408,8 |
| Boshqa xarajatlar | 3 243,6 | 159,2 | 3 084,4 |

Asosiy kapitalga investitsiyalarning texnologik tarkibi, foizda (2023-yil yanvar-iyun)



Asosiy kapitalga investitsiyalarning texnologik tarkibida: Qurilish – montaj ishlari bo'yicha Mirzo Ulug'bek tumanida 57,0 %, Shayxontohur tumanida 55,3 %, Sergili tumanida 47,2 %, Mirobod tumanida 42,8 %, Yashnobod tumanida 41,3 % ni tashkil etdi. Mashina, uskuna, inventar sotib olishga harajatlar bo'yicha Uchtepa tumanida 79,9 %, Bektemir tumanida 75,7 %, Yunusobod tumanida 65,9 %, Yakkasaroy tumanida 65,8 %, Olmazor tumanida 52,7 %, Yashnobod tumanida 52,6 % ni tashkil qildi.

Asosiy kapitalga investitsiyalarning takror ishlab chiqarish tarkibi, foizda (2023- yil yanvar-iyun)



Asosiy kapitalga investitsiyalarning takror ishlab chiqarish tarkibida: yangi qurilish bo'yicha Shayxontohur tumanida 68,3 %, Mirobod tumanida 55,0 % , Mirzo Ulug'bek tumanida 50,3 %, Sergeli tumanida 49,4 %, Olmazor tumanida 48,7 % ni tashkil etdi. Kengaytirish, rekonstruksiya, modernizatsiya, texnik qayta qurollantirish bo'yicha Bektemir tumanida 51,5 % ni, Yunusobod tumanida 44,1 % ni, Yakkasaroy tumanida 41,6 % ni, Sergeli tumanida 32,8 %, Yashnobod tumanida 30,1%, hamda asosiy kapitalga investitsiyalarning takror ishlab chiqarish tarkibida boshqalar yo'nalishida Uchtepa tumanida 75,8 %, Chilonzor tumanida 52,7 %, Yakkasaroy tumanida 39,8 % ni va Yangiheyot tumanida 30,9 % ni tashkil qildi.

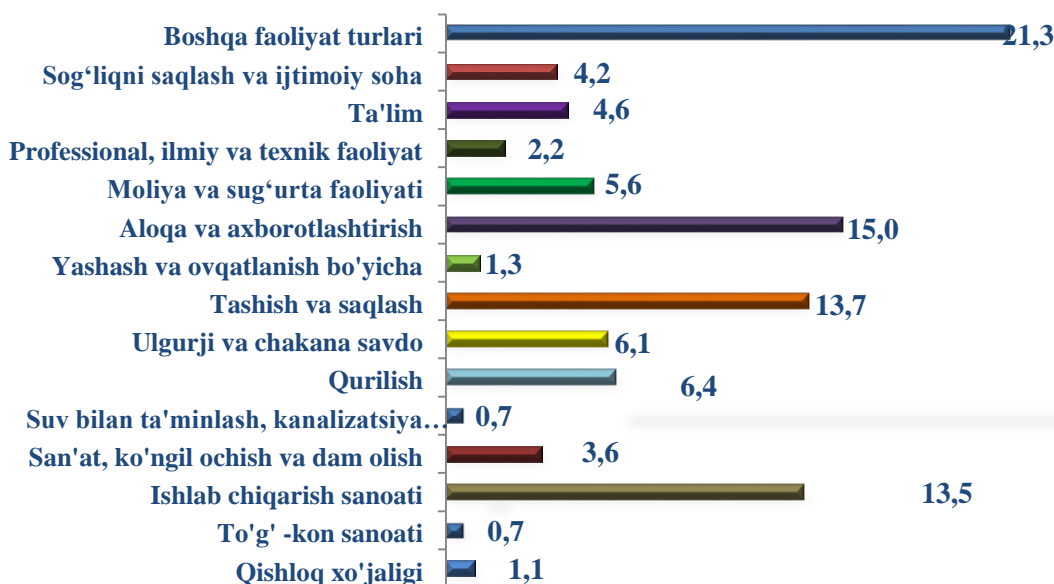


**Iqtisodiy faoliyat turlari bo'yicha o'zlashtirilgan
asosiy kapitalga investitsiyalar
(2023- yil yanvar-iyun)**

| | mlrd. so'm | Jamiga nisbatan ulushi, % da | |
|---|-----------------|---------------------------------|--------------|
| | | 2022- y. | 2023- y. |
| Asosiy kapitalga investitsiyalar - jami | 28 454,0 | 100,0 | 100,0 |
| <i>shu jumladan iqtisodiy faoliyat turlari bo'yicha:</i> | | | |
| Qishloq xo'jaligi | 302,9 | 0,2 | 1,1 |
| Tog'-kon sanoati | 202,7 | 1,2 | 0,7 |
| Ishlab chiqarish sanoati | 3 847,5 | 17,3 | 13,5 |
| Elektr gaz bug' va konditsanlangan xavo | 486,8 | 0,9 | 1,7 |
| San'at, ko'ngil ochish va dam olish | 1 028,4 | 1,0 | 3,6 |
| Suv bilan ta'minlash, kanalizatsiya tizimi, chiqindilarni yig'ish va utilizatsiya qilish | 195,5 | 0,6 | 0,7 |
| Qurilish | 1 831,4 | 13,9 | 6,4 |
| Ulgurji va chakana savdo | 1 745,5 | 7,0 | 6,1 |
| Tashish va saqlash | 3 882,2 | 6,2 | 13,7 |
| Yashash va ovqatlanish bo'yicha | 422,3 | 1,0 | 1,3 |
| Aloqa va axborotlashtirish | 4 278,5 | 13,6 | 15,0 |
| Moliya va sug'urta faoliyati | 1 589,2 | 3,3 | 5,6 |
| Ko'chmas mulk | 710,7 | 3,5 | 2,5 |
| Professional, ilmiy va texnik faoliyat | 632,7 | 1,9 | 2,2 |
| Ma'muriy va qo'shimcha xizmatlar | 444,2 | 2,0 | 1,6 |
| Davlat boshqaruv, mudofasi majburiy ijtimoiy ta'minot | 768,1 | 5,2 | 2,7 |
| Ta'lim | 1 296,5 | 2,8 | 4,6 |
| Sog'liqni saqlash va ijtimoiy soha | 1 187,9 | 5,7 | 4,2 |
| Boshqa shaxsiy xizmatlar ko'rsatish | 326,0 | 1,3 | 1,2 |
| Turar-joy qurilishi | 3 275,0 | 11,4 | 11,6 |

Iqtisodiy faoliyat turlari bo'yicha asosiy kapitalga investitsiyalarning o'zlashtirilishi: Ishlab chiqarish sanoati 3 847,5 mlrd. so'm (jami investitsiyalar hajmidagi ulushi 13,5 %), oziq-ovqat, ichimlik va tamaki mahsulotlari ishlab chiqarish faoliyati turida 962,4 mlrd. so'm (3,4 %), metallurgiya sanoati ishlab chiqarish faoliyati turida 339,9 mlrd. so'm (1,2 %), kimyo mahsulotlari ishlab chiqarish faoliyati turida 151,3 mlrd. so'm (0,5 %), boshqa nometal mineral mahsulotlar ishlab chiqarish faoliyat turida 154,1 mlrd. so'm (0,5 %), tayyor metall buyumlarni ishlab chiqarish faoliyati turida 168,1 mlrd. so'm (0,6 %), to'qimachilik mahsulotlari va kiyim-kechak ishlab chiqarish sanoatida 141,2 mlrd. so'm (0,4 %), elektr uskunalar ishlab chiqarish sanoatida 673,9 mlrd. so'm (2,4 %) elektr, gaz, bug' bilan ta'minlash va havoni konditsiyalash faoliyat turida 486,7 mlrd. so'm (1,7 %), qurilish faoliyati turida 1 831,4 mlrd. so'm (6,4 %), yashash va ovqatlanish faoliyat turida 422,3 mlrd. so'm (1,3 %), ulgurji va chakana savdo, motorli transport vositalari va motosikllarni ta'mirlash faoliyat turida 1 745,5 mlrd. so'm (6,1 %), tashish va saqlash faoliyati turida 3 882,2 mlrd. so'm (13,7 %), axborot va aloqa faoliyat turida 4 278,5 mlrd. so'm (15,0 %), moliya va sug'urta faoliyati turida 1 589,2 mlrd. so'm (5,6 %), sog'liqni saqlash va ijtimoiy xizmatlar ko'rsatish 1 187,9 mlrd. so'm (4,2 %), ta'lim sohasida 1 296,5 mlrd. so'm (4,6 %), professional, ilmiy va texnik faoliyat turida 632,7 mlrd. so'm (2,2 %), jami faoliyat turlaridan tashqari turar joy qurilishida 3 275,0 mlrd. so'm (11,6 %) investitsiyalar o'zlashtirildi.

Iqtisodiy faoliyat turlari bo'yicha asosiy kapitalga investitsiyalar tarkibi, foizda (2023- yil yanvar-iyun)





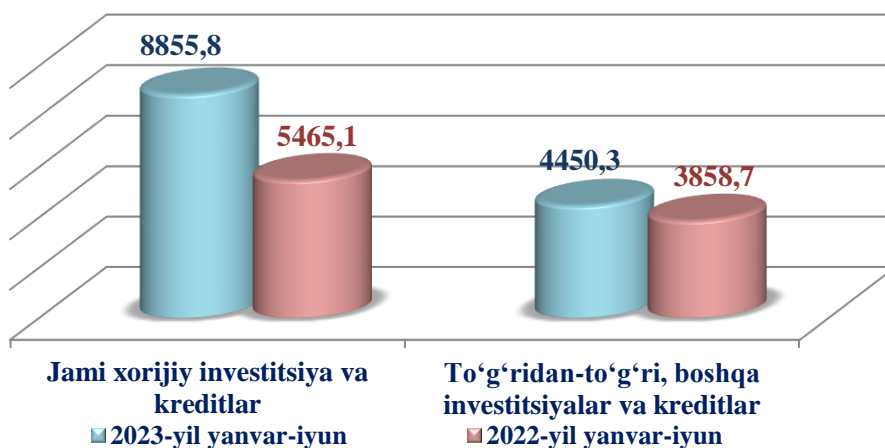
Asosiy kapitalga xorijiy investitsiya va kreditlar

2023-yil yanvar-iyun oylarida 3 117,6 mlrd.so'm yoki 2022-yil yanvar-iyun oylariga nisbatan 156,8 % asosiy kapitalga xorijiy investitsiya va kreditlar o'zlashtirildi. Xorijiy investitsiya va kreditlarning jami asosiy kapitalga o'zlashtirilgan investitsiyalardagi ulushi 25,7 % tashkil etdi. Xorijiy investitsiya va kreditlarning eng katta ulushi Yakkasaroy tumanida 15,4 %, Shayxontohur tumanida 15,0 %, Yunusobod tumanida 12,3 %, Yashnobod tumanida 10,9 % ga to'g'ri keldi.

Hududlarda o'zlashtirilgan xorijiy investitsiyalar (2023- yil yanvar-iyun, mlrd. so'm)

| | Jami xorijiy investitsiya va kreditlar | shu jumladan: | | To'g'ridan-to'g'ri va boshqa investitsiya va kreditlar | shu jumladan: | |
|---------------------|--|---------------|---------------|--|---------------|---------------|
| | | investitsiya | kredit | | investitsiya | kredit |
| Toshkent sh. | 8 855,8 | 4389,6 | 4466,2 | 4450,3 | 3080,3 | 1370,0 |
| <i>tumanlar:</i> | | | | | | |
| Bektemir | - | - | - | - | - | - |
| Mirzo Ulug'bek | 573,9 | 555,2 | 18,7 | 573,6 | 555,1 | 18,5 |
| Mirobod | 432,1 | 419,6 | 12,5 | 158,3 | 158,3 | - |
| Olmazor | 615,2 | 414,0 | 201,2 | 459,3 | 288,1 | 171,2 |
| Sergeli | 239,2 | 170,9 | 68,3 | 239,1 | 170,8 | 68,3 |
| Uchtepa | 2544,9 | 369,9 | 2175,0 | 66,3 | 44,2 | 22,1 |
| Chilonzor | 448,9 | 317,1 | 131,8 | 390,1 | 316,4 | 73,7 |
| Shayxontohur | 799,1 | 237,9 | 561,2 | 783,4 | 237,9 | 545,5 |
| Yunusobod | 1319,1 | 468,3 | 850,8 | 716,4 | 284,3 | 432,1 |
| Yakkasaroy | 1261,8 | 853,7 | 408,1 | 522,4 | 522,4 | - |
| Yangihayot | 174,9 | 136,3 | 38,6 | 94,7 | 56,1 | 38,6 |
| Yashnobod | 446,7 | 446,7 | - | 446,7 | 446,7 | - |

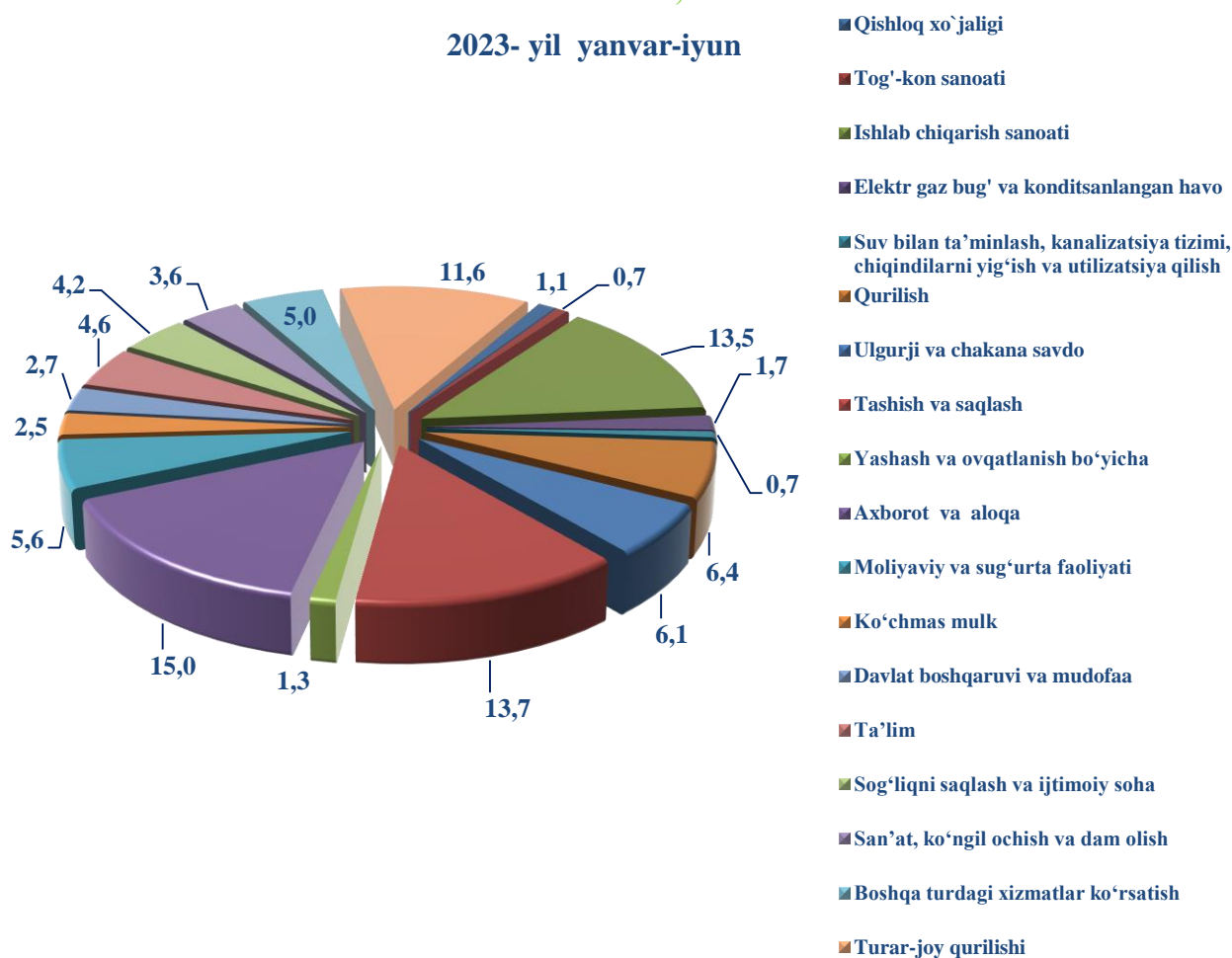
Xorijiy investitsiya va kreditlarni o'zlashtirish (mlrd. so'm)



To'g'ridan-to'g'ri, boshqa xorijiy investitsiya va kreditlarning o'zlashtirilgan hajmi 2023-yilning yanvar-iyunida 4 450,3 mlrd. so'mni yoki o'tgan yilning mos davriga nisbatan 106,3 %ni tashkil qildi.

Ayrim iqtisodiy faoliyat turlari bo'yicha xorijiy investitsiya va kreditlar tarkibi, foizda

2023- yil yanvar-iyun





Quyidagi iqtisodiy faoliyat turlari bo'yicha xorijiy investitsiya va kreditlar eng ko'p o'zlashtirildi: Ishlab chiqarish sanoati 13,5 % ni tashkil etib, o'tgan yilning mos davriga nisbatan (10,1 % ga) kamaygan.

Shu bilan birga, quyidagi iqtisodiy faoliyat turlariga xorijiy investitsiya va kreditlar kam o'zlashtirildi: Tog'-kon sanoati faoliyat 0,7 %, ta'lim 4,6 %, qishloq xo'jaligi 1,1 %.

Ijtimoiy soha ob'ektlarining qurilishi

Joriy yilning yanvar-iyun oylarida 1 230 o'rinli ijtimoiy soha obektlari ishga tushirildi.

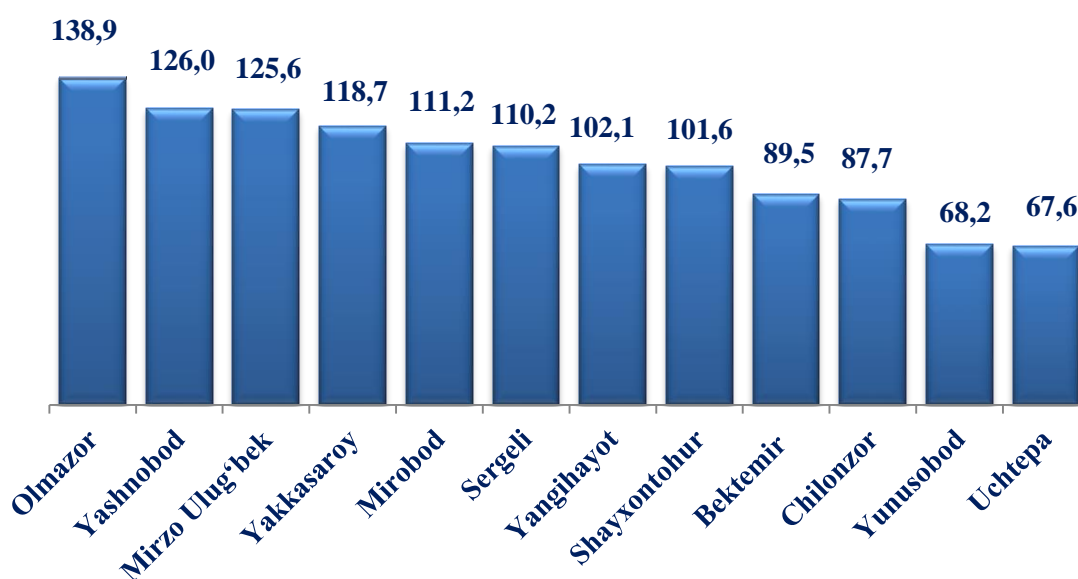
Umumiy maydoni 273,5 ming kv.m. bo'lgan 1 092 ta turar joy obekti yangi qurilib, ishga tushirilgan.

Ishga tushirilgan turar joylarning hududlar kesimida ko'radigan bo'lsak, eng ko'pi Mirzo Ulug'bek tumanida ishga tushirilgan 59,5 ming kv.m va u shahar bo'yicha ishga tushirilgan jami umumiy maydonning 21,8 % ni tashkil etdi. Keyingi o'rinda, Sergeli tumani egallagan bo'lib, 37,3 ming kv.m shahar bo'yicha ishga tushirilgan jami umumiy maydonning 13,6 % ni tashkil etishgan.

Qurilish ishlari

Joriy yilning yanvar-iyun oylarida 16 266,9 mlrd. so'm yoki 2022-yilning yanvar-iyuniga nisbatan 100,1 % qurilish ishlari bajarildi.

2023 - yil yanvar-iyun oylarida tumanlar kesimida qurilish ishlarining o'sish sur'ati, o'tgan yilning mos davriga nisbatan foizda



Qurilish ishlari bo'yicha yuqori o'sish sur'atlari quyidagi tumanlarda kuzatildi: Olmazor tumanida 138,9 % va o'tgan yilning mos davriga nisbatan 54,2 % punktga ko'paydi, Yashnobod, Mirzo Ulug'bek tumanlarida 126,0 % va 125,6 % dan bo'lib (24,7 % va 12,8 % punktga), Nodavlat mulkchilik shaklidagi tashkilotlar tomonida 15 863,4 mlrd. so'mlik qurilish ishlari amalga oshirilib, jami qurilish ishlari hajmidagi ulushi 97,5 foizni tashkil qildi.

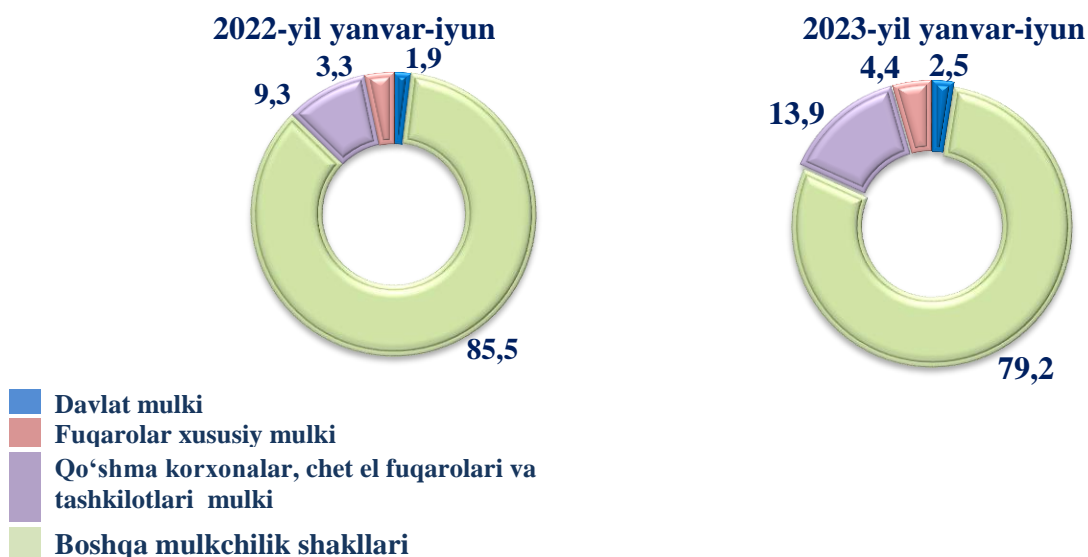
Hududlar kesimida qurilish ishlari

(2023- yil yanvar-iyun oylarida)

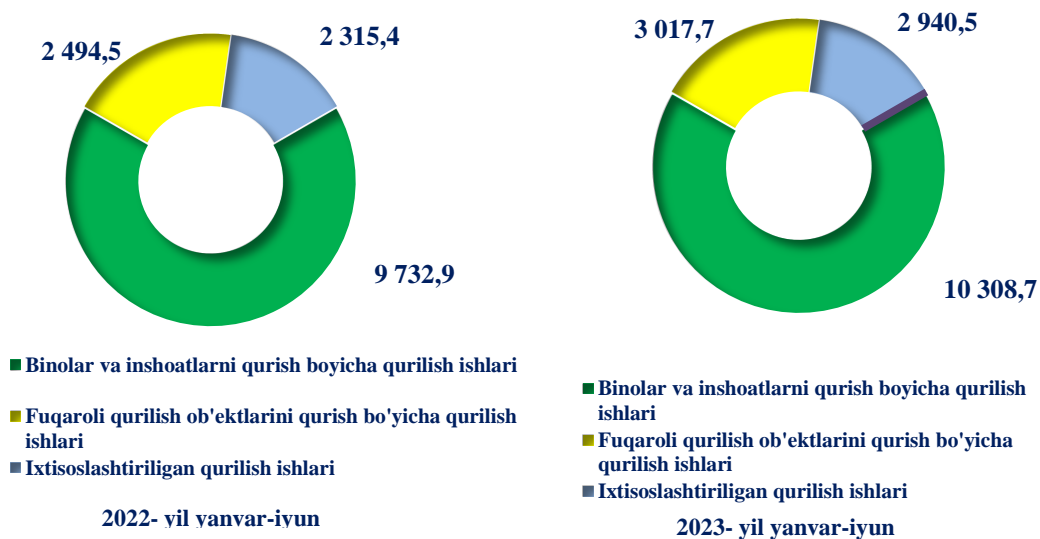
| | Qurilish ishlari hajmi (mlrd. so'm) | Umumiy hajmga nisbatan ulushi, %da | Umumiy hajmdan yangi qurilish, rekonstruksiya, kengaytirish, texnik qayta qurollantirish ishlari (mlrd. so'm) |
|------------------------|-------------------------------------|------------------------------------|---|
| Toshkent shahar | 16 266,9 | 100,0 | 9 307,6 |
| <i>tumanlar:</i> | | | |
| Bektemir | 466,4 | 2,9 | 303,4 |
| Mirzo Ulug'bek | 1 990,3 | 12,2 | 928,1 |
| Mirobod | 2 140,7 | 13,2 | 1 053,1 |
| Olmazor | 1 285,7 | 7,9 | 580,9 |
| Sergeli | 691,3 | 4,2 | 369,2 |
| Uchtepa | 690,9 | 4,3 | 512,5 |
| Chilonzor | 1 640,3 | 10,1 | 1 073,1 |
| Shayxontohur | 1 320,8 | 8,1 | 781,1 |
| Yunusobod | 2 146,8 | 13,2 | 1 770,6 |
| Yakkasaroy | 1 793,7 | 11,0 | 734,3 |
| Yangihayot | 736,0 | 4,5 | 399,8 |
| Yashnobod | 1 364,0 | 8,4 | 801,5 |



Mulkchilik shakllari bo'yicha qurilish tashkilotlarining o'z kuchlari bilan bajarargan qurilish ishlari taqsimoti



Iqtisodiy faoliyat turlari bo'yicha bajarilgan qurilish ishlari (mlrd. so'm)



Qurilish ishlari umumiy hajmining 63,4 foizi binolar va inshootlarni qurish bo'yicha qurilish ishlari, 18,6 foizi fuqarolik qurilishi ob'ektlarini qurish bo'yicha qurilish ishlari va 18,0 foizi ixtisoslashtirilgan qurilish ishlariga to'g'ri keldi.

STATISTIK KO'RSATKICHLARGA IZOHLAR

Nomoliyaviy aktivlarga kiritilgan investitsiyalar bu – real mablagʻlarni yaratishga yoʻnaltirilgan investitsiyalar boʻlib, quyidagilarni oʻz ichiga oladi: asosiy kapitalga oʻzlashtirilgan investitsiyalar, kapital taʼmirlashga xarajatlar, nomoddiy aktivlarga kiritilgan investitsiyalar (patentlar, litsenziyalar, dasturiy mahsulotlar, yer maydonlaridan va tabiiy resurslardan foydalanish huquqlari va boshqalar).

Asosiy kapitalga oʻzlashtirilgan investitsiyalarga-barcha turdagi qurilish ishlariga qilingan xarajatlar; asbob-uskunalar ni montaj qilish boʻyicha xarajatlar; mashina, asbob-uskunalar (montaj talab etiladigan va talab etilmaydigan), transport vositalari, jihoz va xoʻjalik inventarini sotib olish; boshqa kapital ishlar va xarajatlar kiradi. Asosiy kapitalga oʻzlashtirilgan investitsiyalar hajmlari toʻgʻrisidagi maʼlumotlar, ilgari boshqa tashkilotlarning asosiy fondlarida hisobga olingan asbob-uskunalar, binolar va inshootlar (yoki ularning ehtiyot qismlari)ni sotib olishga qilingan xarajatlarsiz keltirilgan.

Chet el investitsiyalari – asosan kelgusida foyda olish maqsadida, Oʻzbekiston Respublikasi hududidagi korxona va tashkilotlarga kiritilgan chet el kapitali.

Investorlar – yuridik va jismoniy shaxslar boʻlib, qarorlarni qabul qiluvchi va oʻz mablagʻlari, qarz mablagʻlari yoki jalb qilingan mablagʻlarni investitsiya koʻrinishida investitsion loyihalarga kiritishni amalga oshiruvchi hamda ulardan maqsadli foydalanilishini taʼminlab beruvchi investitsion faoliyat subyektlari hisoblanadi.

Toʻgʻridan-toʻgʻri xorijiy investitsiyalar bu – korxonaga toʻliq egalik qiluvchi yoki korxona aksionerlik kapitalining 10 foizidan kam boʻlmagan qismini nazorat qiluvchi, yaʼni korxonani boshqarishda ishtirok etish huquqig ega boʻlgan, toʻgʻridan-toʻgʻri xorijiy investor yuridik yoki jismoniy shaxs tomonidan kiritilgan investitsiyalar.

Davlat mulkchiligi- mulkchilik shakllaridan biri, davlatga qarashli va uning oʻz vazifalarini bajarishi uchun zarur barcha mol-mulklar va mulkiy huquqlardir.

Asosiy kapital – kapitalning asosiy ishlab chiqarish vositalari ni oʻz ichiga oluvchi, iqtisodiy jihatdan oʻz qiymatini ishlab chiqarilgan tovarlarga asta-sekin va uzoq muddatda oʻtkazib boruvchi qismi. Asosiy kapital pul shaklida uskuna, mashina-mexanizmlar, bino-inshootlar va boshqalar qiymatidan iborat boʻlib, ular sotib olingan paytdagi bozor narxi bilan hisoblanadi. Asosiy kapital qiymatining bir qismi har yili mahsulotning ishlab chiqarish va sotish harajatlari kiradi va amortizatsiya ajratmalari tarzida maxsus amortizatsiya fondida jamgʻariladi.



Buyurtmachilar – investitsion jarayonning qatnashchilari. Buyurtmachi sifatida investorning o‘zi, shuningdek, investor tomonidan amaldagi korxonalarni, binolarni, inshootlarni yangi qurilishi, qayta ta‘mirlash, kengaytirish va texnik qayta qurollantirishni amalga oshirishlari uchun vakil etib tayinlangan jismoniy va yuridik shaxslar faoliyat ko‘rsatishlari mumkin. Shu bilan birga buyurtmachi investitsion jarayon qatnashchilarining tadbirkorlik va boshqa faoliyatiga, agarda ular orasidagi shartnomada nazarda tutilmagan bo‘lsa, aralashmasliklari lozim.

Pudratchi – kapital qurilish uchun pudrat shartnomasi asosida bino va inshootlarni qurish bo‘yicha qurilish-montaj, qayta ta‘mirlash, kapital ta‘mirlash hamda texnologik va boshqa uskunalarni montaj qilish, sozlash va boshqa pudrat ishlarini bajarish bilan shug‘ullanadi.

Qurilish — biror inshootni tayyorlash jarayoni, shuningdek shunday jarayon ketayotgan joydir. Qurilish murakkab jarayon bo‘lib, unda bir necha vazifalar amalga oshiriladi. Bu jarayon moddiy ishlab chiqarishning yirik sohalaridan biri bo‘lib, turli maqsadlardagi bino va inshootlarni qurish va rekonstruksiya qilish; ishni yuritish uchun foydalaniladigan hudud bilan birga qurilayotgan bino (inshoot); keng ma‘noda yaratuvchilik jarayoni hisoblanadi.

Rekonstruksiya — mavjud narsani yaxshilash, amaliy ahamiyatini oshirish, takomillashtirish maqsadida tubdan qayta qurish jarayonidir. Bunda qoldiklariga, yozma manbalarga asoslanib, biror narsa qiyofasini yoki dastlabki ko‘rinishini tiklash, qurish hisoblanadi. Rekonstruksiya chizma, rasm, tasvir, loyiha va h.k. orqali amalga oshiriladi.

Kapital ta‘mirlash — qurilish konstruksiyalarini, shuningdek, muhandislik jihozlarini kommunikatsiyalar bilan tiklash yoki to‘liq almashtirish tushuniladi. Amalda kapital ta‘mirlash binoning tashqi ko‘rinishini to‘liq yoki qisman yangilashda ifodalanishi mumkin.

Joriy ta‘mirlash - bu xizmat ko‘rsatilayotgan ob'ektni shikastlanish va nosozliklardan o‘z vaqtida va tizimli ravishda himoya qilishga qaratilgan tadbirlar tushuniladi.