

Toshkent shahar tashqi savdo aylanmasi 2023-yil yanvar–mart oylarida 5 830,2 mln. AQSH dollari, jumladan eksport 1 064,8 mln. AQSH dollari, impor 4 765,4 mln. AQSH dollari tashkil etdi.

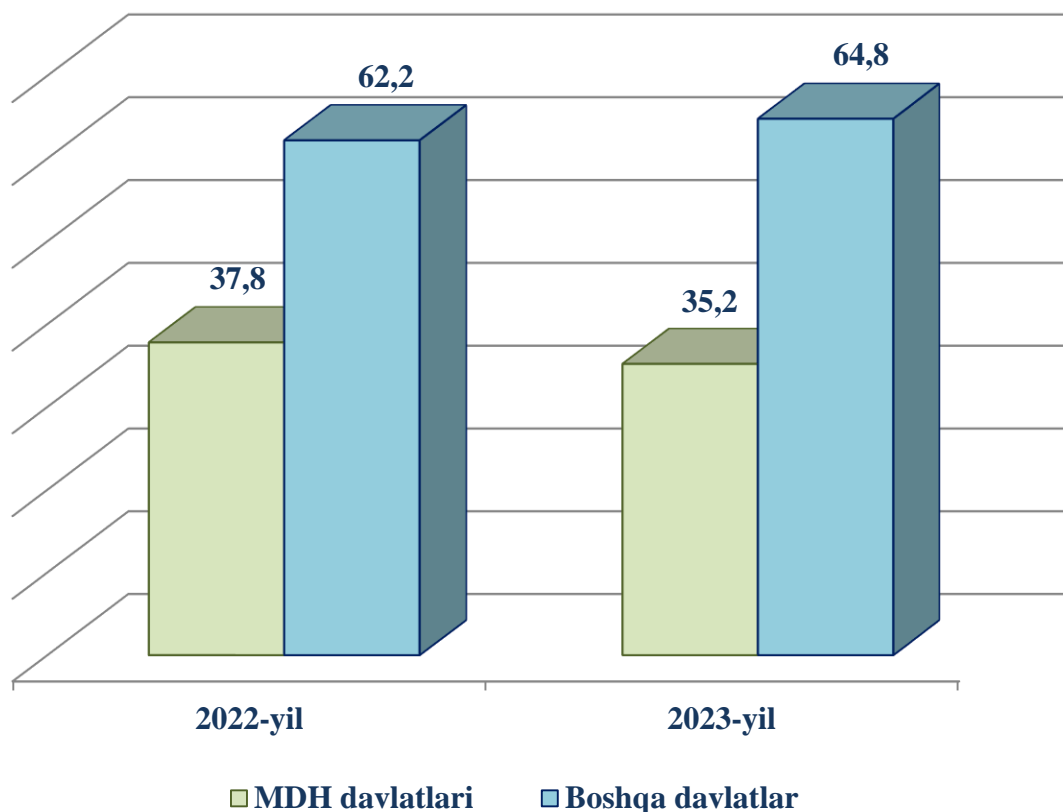
Tashqi savdo saldosi - 3 700,6 mln. AQSh dollari, shu jumladan MDH davlatlari bilan -1 035,8 mln. AQSH dollari va boshqa davlatlar bilan minus - 2 664,8 mln. AQSH dollari tashkil etdi.

Toshkent shahrining tashqi savdo aylanmasi (2023- yil yanvar–mart oylarida)

	mln. AQSh dollari	2022- yilning yanvar-martga nisbatan, % hisobida	Jamiga nisbatan ulushi, % hisobida
Tashqi savdo aylanmasi	5 830,2	127,8	100,0
MDH davlatlari	2 050,2	118,9	35,2
boshqa davlatlar	3 780,0	133,1	64,8
Eksport	1 064,8	115,3	18,3
MDH davlatlari	507,2	141,2	47,6
boshqa davlatlar	557,6	98,8	52,4
Import	4 765,4	130,9	81,7
MDH davlatlari	1 543,0	113,0	32,4
boshqa davlatlar	3 222,4	141,7	67,6
Saldo	-3 700,6	X	X
MDH davlatlari	-1 035,8	X	X
boshqa davlatlar	-2 664,8	X	X

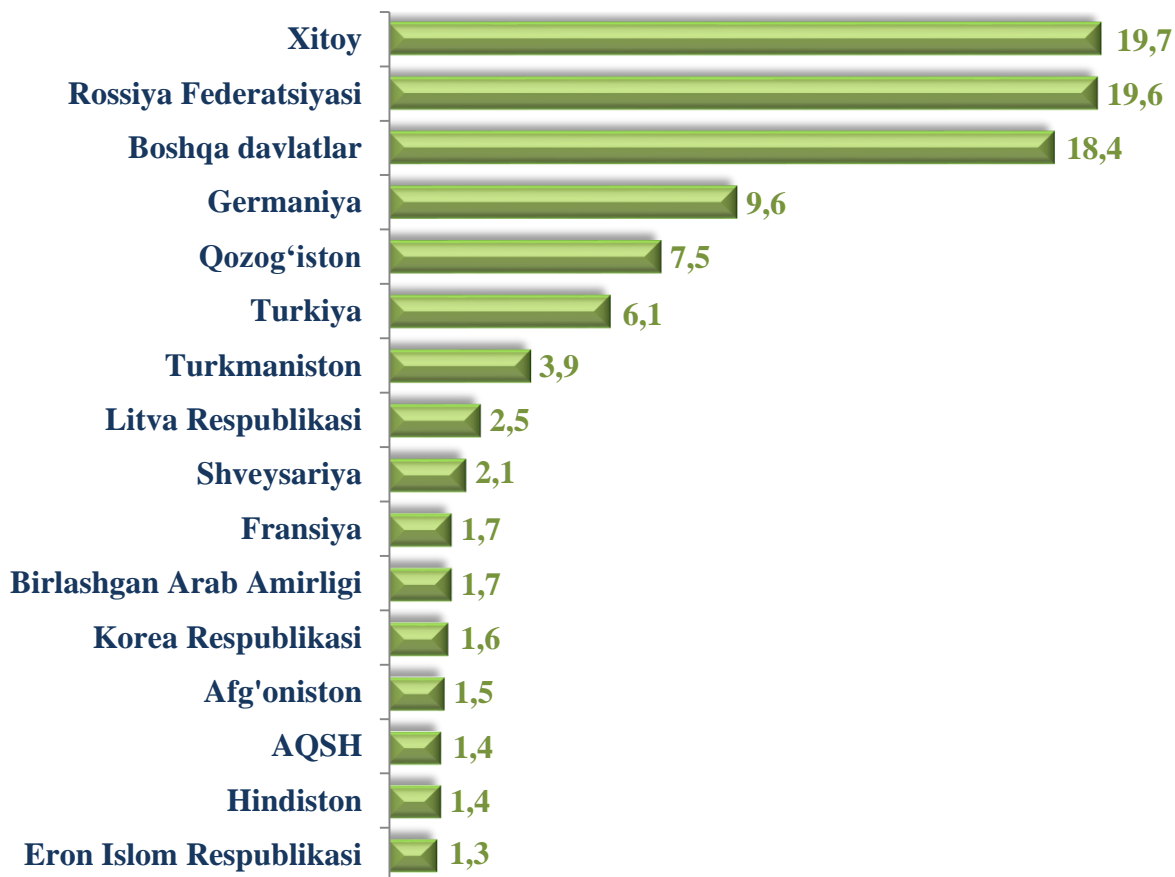


MDH va boshqa davlatlarning Toshkent shahar tashqi savdo aylanmasidagi ulushi, foizda (2023- yil yanvar-mart)



Toshkent shahrining 2023-yil yanvar-mart holatiga tashqi savdo aylanmasidagi ulushining 35,2 % MDH davlatlariga to‘g‘ri keladi, qolgan 64,8 % boshqa davlatlar hissasiga to‘g‘ri keladi. Bu ko‘rsatkichlar 2022-yilda mos ravishda 37,8 % MDH davlatlariga to‘g‘ri kelgan bo‘lsa, qolgan 62,2 % boshqa davlatlar hissasiga to‘g‘ri keldi. Toshkent shahrining MDH davlatlari bilan olib borilgan tashqi savdo aylanmasi 2023- yilning yanvar-mart holatiga 2 050,2 mln. AQSh dollari tashkil qilgan bo‘lsa, o‘tgan yilning mos davriga nisbatan 118,9 % o‘shish kuzatilgan. MDH davlatlari orasida Rossiya, Qozog‘iston, Turkmaniston, Belarusiya, Tojikiston va Qirg‘iz Respublikasi davlatlari tashqi savdo aylanmasida asosiy hamkorlar hisoblanib, ularning jami tashqi savdo aylanmasidagi ulushi 35,1 %ni tashkil qiladi, boshqa davlatlar orasida Xitoy, Germaniya, Turkiya, Litva, Shveysariya, Fransiya, BAA va Korea Respublikasi yetakchi hamkor davlatlar hisoblanadi.

**Toshkent shahar tashqi savdo aylanmasida nisbatan katta
ulushga ega bo'lgan davlatlar, foizda
(2023- yil yanvar–mart oylarida)**



Toshkent shahrining 2023- yil yanvar-mart holatiga tashqi savdoda eng asosiy hamkor davlatlari Xitoy (19,7 %), Rossiya Federatsiyasi (19,6 %), Germaniya (9,6 %), Qozog'iston (7,5 %) va Turkiya (6,1%) hisoblanib, ularning jami tashqi savdo aylanmasidagi ulushi 62,5 % ni tashkil qiladi.

Dunyodagi mamlakatlar orasida eksportda hamkor davlatlar Rossiya Federatsiyasi, Xitoy, Qozog'iston, Turkiya, Afg'oniston, Tojikiston, Qirg'iz Respublikasi hisoblanib, ularning jami eksportdagi ulushi 73,5 % ni tashkil qiladi, importda esa hamkor davlatlar Xitoy, Rossiya Federatsiyasi, Germaniya, Qozog'iston, Turkiya, Turkmaniston va Litva davlatlari hisoblanadi va ularning ulushi 70,5 % ni tashkil qiladi.



**Toshkent shahar tashqi savdo aylanmasida nisbatan katta
ulushga ega bo'lgan davlatlar hajmi
(2023- yil yanvar–mart oylarida)**

(mln. AQSH dollari)

	Eksport	Import	Tovar aylanmasidagi ulushi, % hisobida
Xitoy	161,1	989,8	19,7
Rossiya Federatsiyasi	265,9	879,1	19,6
Germaniya	7,4	553,9	9,6
Qozog'iston	92,3	344,2	7,5
Turkiya	91,3	266,5	6,1
Turkmaniston	32,4	196,4	3,9
Litva Respublikasi	12,4	131,6	2,5
Shveysariya	5,5	114,6	2,1
Fransiya	0,2	100,6	1,7
Birlashgan Arab Amirligi	33,1	64,2	1,7
Koreya Respublikasi	4,0	87,4	1,6
Afg'oniston	86,8	69,7	1,5
AQSH	13,8	0,3	1,4

Toshkent shahrining eksport tarkibida qariyb barcha tovarlar va xizmatlar guruhlari bo'yicha o'sishi kuzatilmoqda. Oziq-ovqat mahsulotlari eksporti o'tgan yilning shu davriga nisbatan 133,3 %, sanoat tovarlari 121,2 % ga o'sgan.

Import tarkibining umumiy hajmidan 37,4 % ni mashina va asbob-uskunalar hamda 14,6 % ni sanoat tovarlari tashkil qiladi.

Eksport tarkibi

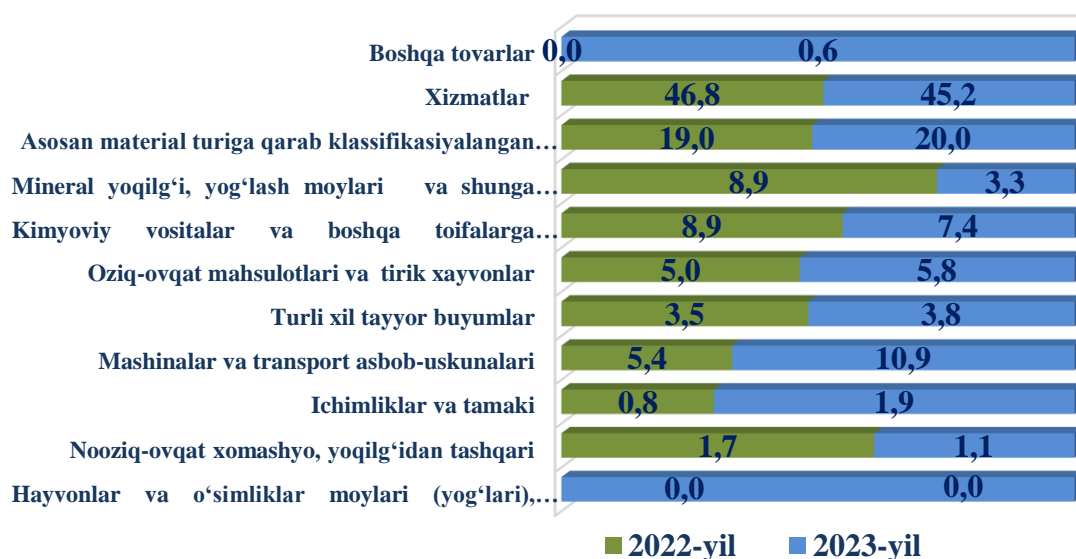
	Eksportning umumiy hajmidagi ulushi, foiz hisobida		2022 -yil yanvar-martga nisbatan, foiz hisobida
	2022- yil yanvar - mart	2023- yil yanvar - mart	
Eksport tarkibi	100,0	100,0	115,3
oziq-ovqat mahsulotlari va tirik xayvonlar	5,0	5,8	133,3
ichimliklar va tamaki	0,9	1,9	2,5 m
Nooziq-ovqat xomashyo, yoqilg'idan tashqari	1,6	1,1	80,6
Mineral yoqilg'i, yog'lash moylari va shunga o'xshash materiallar	8,9	3,3	43,0
Hayvonlar va o'simliklar moylari (yog'lari), yog'lar va mumlar	-	-	12,0 m.
Kimyoviy vositalar va boshqa toifalarga kiritilmagan shunga o'xshash mahsulotlar	8,9	7,4	95,5
Asosan material turiga qarab klassifikatsiyalangan sanoat tovarlari	19,0	20,0	121,2
Mashinalar va transport asbob-uskunalar	5,4	10,9	2,3 m
Turli xil tayyor buyumlar	3,5	3,8	127,5
Xizmatlar	46,8	45,2	111,2
Boshqa tovarlar	-	0,6	-



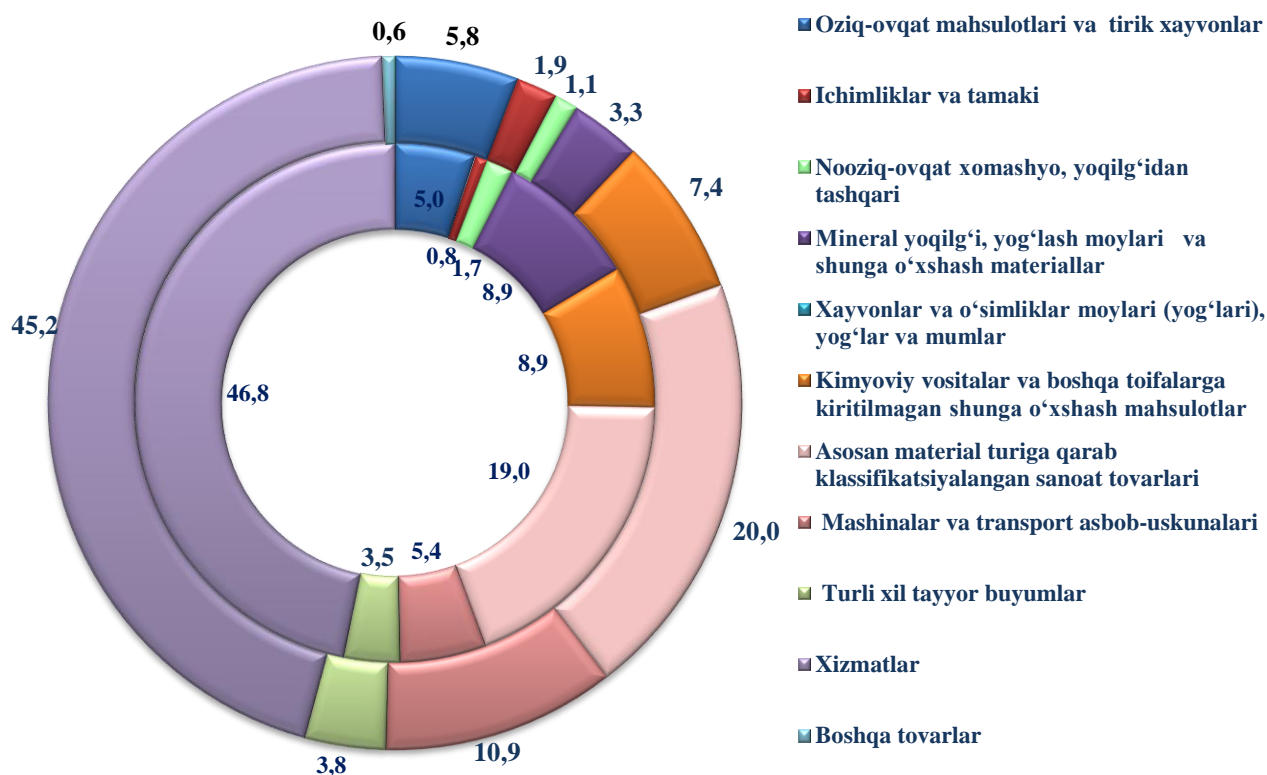
Import tarkibi

	Importning umumiy hajmidagi ulushi, foiz hisobida		2022- yil yanvar- martga nisbatan, foiz hisobida
	2022- yil yanvar - mart	2023- yil yanvar - mart	
Import tarkibi	100,0	100,0	130,9
oziq-ovqat mahsulotlari va tirik xayvonlar	11,9	9,2	101,0
ichimliklar va tamaki	0,6	0,6	132,7
Nooziq-ovqat xomashyo, yoqilg'idan tashqari	1,6	1,2	100,6
Mineral yoqilg'i, yog'lash moylari va shunga o'xshash materiallar	6,1	8,4	181,6
Xayvonlar va o'simliklar moylari (yog'lari), yog'lar va mumlar	1,0	1,5	198,1
Kimyoviy vositalar va boshqa toifalarga kiritilmagan shunga o'xshash mahsulotlar	17,0	14,5	111,4
Asosan material turiga qarab klassifikatsiyalangan sanoat tovarlari	19,1	14,6	99,9
Mashinalar va transport asbob-uskunalar	32,4	37,4	151,1
Turli xil tayyor buyumlar	5,5	4,2	100,9
Xizmatlar	4,8	4,7	127,4
Boshqa tovarlar	-	3,7	-

Tovar va xizmatlarning eksport tarkibi, jamiga nisbatan, foizda (2023-yil yanvar-mart oylarida)



Tovar va xizmatlarning import tarkibi, jamiga nisbatan, foizda (diagrammaning tashqi aylanasi 2023- yil yanvar-mart, ichki aylanasi 2022 -yil yanvar-mart)





Hududlar kesimida tovar va xizmatlarning eksport tarkibi,
(ming. AQSh doll), 2023- yil yanvar-mart oylarida

	oziq-ovqat mahsulotlari va tirik xayvonlar	ichimliklar va tamaki	nooziq-ovqat xom-ashyo, yoqilg'idan tashqari	mineral yoqilg'i, yog'lash moylari va shunga o'xshash materiallar	hayvonlar va o'simlik lar moylari (yog'lari), yog'lar va mumlar
Toshkent shahri	60 580,4	19 753,8	10 237,2	35 533,6	53,1
Bektemir	1 144,9	254,2	1 710,6	-	-
Uchtepa	3 710,5	-	806,7	-	0,5
Yunusobod	12 603,7	9 873,4	412,1	18 938,9	0,0
Mirzo Ulug'bek	3 820,5	159,6	595,9	0,1	18,8
Mirobod	2 597,6	1 179,4	560,7	885,9	25,7
Shayxontohur	237,8	428,5	353,3	395,6	8,1
Olmazor	7 394,4	820,9	569,8	52,2	-
Sergeli	571,0	-	176,3	-	-
Yakkasaroy	4 310,8	230,2	262,0	814,6	-
Yashnobod	9 444,9	6 435,7	5 673,3	10,3	-
Yangihayot	2 311,0	2,4	357,9	-	-
Chilonzor	13 578,1	623,8	469,1	14 436,0	-
Tumandan tashqari	-	-	-	-	-

davomi...

	Kimyoviy vositalar va boshqa toifalarga kiritilmagan shunga o'xshash mahsulotlar	Asosan material turiga qarab klassifikatsiyalangan sanoat tovarlari	Mashinalar va transport asbob-uskunalar	Turli xil tayyor buyumlar	Xizmatlar	Boshqa tovarlar
Toshkent shahri	76 730,3	209 048,4	114 082,8	38 717,8	480 622,1	6 631,7
Bektemir	1 679,8	3 930,0	1 657,7	2 184,4	77,1	142,9
Uchtepa	85,4	2 145,4	146,0	3 320,5	76,4	25,7
Yunusobod	2 018,9	3 793,1	10 263,3	3 526,3	43033,1	268,5
Mirzo Ulug'bek	497,4	15 960,0	3 182,5	2 014,0	4123,3	1277,6
Mirobod	668,2	1 815,5	7 920,1	911,3	192166,7	475,2
Shayxontohur	60 917,5	17 359,8	48 708,5	3 140,7	5441,2	275,3
Olmazor	1 036,8	30 430,7	1 276,2	4 547,0	3113,6	208,9
Sergeli	1 212,6	49 447,8	6 709,3	1 406,8	35762,8	410,3
Yakkasaroy	1 248,3	1 889,7	9 583,3	12 390,5	159839,7	774,8
Yashnobod	3 034,3	23 218,6	22 821,2	1 731,1	16512,0	2876,4
Yangiheyot	1 633,8	28 807,4	380,3	2 426,3	-	19,1
Chilonzor	4 355,8	34 180,3	3 092,3	3 303,3	9748,8	19,9
Tumandan tashqari	21,3	-	-	-	10804,6	-



Hududlar kesimida tovar va xizmatlarning import tarkibi, (ming. AQSh doll) 2023- yil yanvar-mart oylarida

	oziq-ovqat mahsulotlari va tirik xayvonlar	ichimliklar va tamaki	nooziq- ovqat xom-ashyo, yoqilg'idan tashqari	mineral yoqilg'i, yog'lash moylari va shunga o'xshash material lar	hayvonlar va o'simliklar moylari (yog'lari), yog'lar va mumlar
Toshkent shahri	415 684,3	30 764,2	54 942,5	400 060,5	72 842,4
Bektemir	18 030,8	160,4	5 150,8	2 364,8	1 572,2
Uchtepa	28 191,1	9 378,5	11 527,8	51 121,2	6 152,7
Yunusobod	25 503,4	10 775,9	2 792,6	3 514,4	1 626,6
Mirzo Ulug'bek	37 753,4	4 314,3	2 535,0	10 299,9	26 053,0
Mirobod	26 542,7	100,0	8 779,0	8 036,7	4 510,9
Shayxontohur	47 137,0	178,2	6 073,4	4 161,3	8 421,6
Olmazor	28 977,6	1 171,3	4 603,9	3 299,3	580,5
Sergeli	61 862,1	2 361,6	1 504,3	20 983,5	6 650,2
Yakkasaroy	56 374,8	1 542,7	3 787,6	6 442,5	2 388,9
Yashnobod	3 634,8	20,4	3 700,6	1 570,7	3 101,9
Yangiheyot	81 676,7	761,0	4 456,4	288 266,1	11 712,3
Chilonzor	-	-	31,2	-	71,6
Tumandan tashqari	18 030,8	160,4	5 150,8	2 364,8	1 572,2

davomi...

	Kimyoviy vositalar va boshqa toifalarga kiritilmagan shunga o'xshash mahsulotlar	Asosan material turiga qarab klassifikatsiyalangan sanoat tovarlari	Mashinalar va transport asbob-uskunolari	Turli xil tayyor buyumlar	Xizmatlar	Boshqa tovarlar
Toshkent shahri	660 027,9	677 870,6	1 740 873,3	198 512,9	222 704,8	172 902,9
Bektemir	29 284,5	15 579,4	41 072,7	2 572,2	15,1	2 613,1
Uchtepa	20 479,1	43 056,7	36 950,8	7 628,9	-	6 192,0
Yunusobod	56 210,2	59 688,0	194 422,6	32 283,5	47 446,5	16 777,6
Mirzo Ulug'bek	51 494,7	41 773,4	235 336,7	16 140,2	1 093,6	7 153,2
Mirobod	88 123,7	84 099,5	676 377,6	19 853,0	112 224,8	8 689,5
Shayxontohur	36 674,6	59 221,5	74 582,5	18 126,3	14 657,1	15 620,2
Olmazor	155 371,8	52 742,7	46 398,4	11 625,1	25 786,3	1 6224,3
Sergeli	47 931,5	58 797,1	167 907,9	6 555,3	4 714,9	29 009,7
Yakkasaroy	71 471,1	46 135,8	95 134,3	19 797,6	1 010,9	23 584,4
Yashnobod	47 326,3	103 117,4	105 404,6	28 641,0	3 300,5	12 534,0
Yangihayot	5 947,3	15 826,6	11 148,2	1 067,5	83,3	906,8
Chilonzor	78 997,6	113 411,7	97 167,3	36 677,0	5 684,2	36 211,4
Tumandan tashqari	-	-	42,5	117,8	6 702,6	-



STATISTIK KO'RSATKICHLARGA IZOHLAR

Tovar – har qanday ko‘chma mulk, shu jumldan valyuta va valyuta qimmatliklari, elektr, issiqlik va boshqa energiya turlari, transport vositalari (yo‘lovchilar va tovarlar tashish uchun ishlatiladigan transport vositalari, shu jumladan konteynerlar va boshqa transport uskunolari bundan mustasno), intellektual mulk obyektlari.

Tovarlar eksporti – agar qonunchilikda boshqa tartib ko‘zda tutilmagan bo‘lsa, tovarlarni O‘zbekiston Respublikasi bojxona chegarasidan qaytarib olib kirish majburiyatisiz olib chiqish.

Tashqi savdo aylanmasi – mamlakatning muayyan davrdagi eksport va import qiymatlari summasi.

Tovarlar kelib chiqqan mamlakat – tovar to‘liq ishlab chiqarilgan yoki yetarli darajada qayta ishlov berilgan mamlakat (tovar yetarli darajada qayta ishlov berilgan mamlakat “Bojxona tarifi to‘g‘risida”gi O‘zbekiston Respublikasi qonunining 26- moddasiga asosan aniqlanadi).

Tovarlarning belgilangan manzili – yuklab jo‘natish paytida tovar yetkazib berilishi belgilangan mamlakat sifatida ma’lum bo‘lgan mamlakat.

Tovarlarning statistik qiymati – shartnoma valyutasidan qat’i nazar yagona bazisga keltirilgan shartnoma bo‘yicha tovarlar qiymati.

Xizmatlar (ishlar) eksporti — O‘zbekiston Respublikasining rezidentlari tomonidan norezidentlarga, iqtisodiy geografik joylashuvidan qat’i nazar, ko‘rsatilgan xizmatlar (bajarilgan ishlar).

Xizmatlar (ishlar) importi — norezidentlar tomonidan O‘zbekiston Respublikasi rezidentlariga, iqtisodiy geografik joylashuvidan qat’i nazar, ko‘rsatilgan xizmatlar (bajarilgan ishlar).