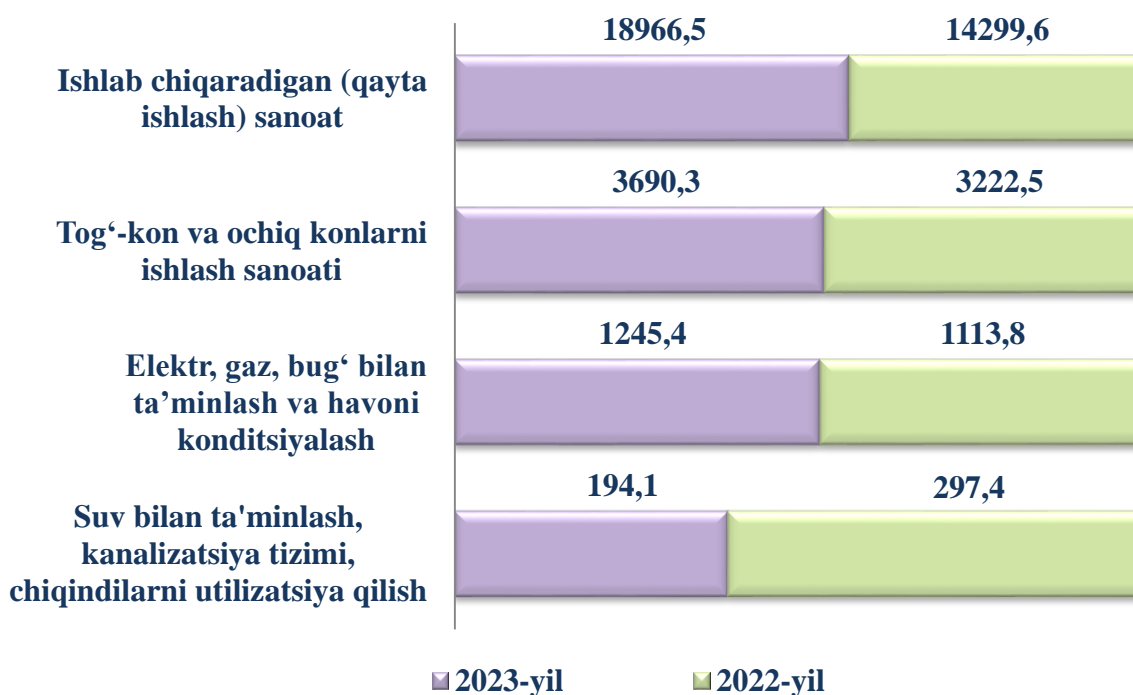


Dastlabki ma'lumotlarga asosan joriy yilning yanvar-mart oylarida Toshkent shahrida faoliyat ko'rsatayotgan sanoat korxonalari tomonidan 24 096,3 mlrd. so'mlik sanoat mahsulotlari ishlab chiqarilishiga erishildi va o'tgan yilning tegishli davriga nisbatan sanoat ishlab chiqarish indeksi 103,5 % ni tashkil etdi.

Hisobot yilida 10 049,4 mlrd.so'mlik iste'mol tovarlari ishlab chiqarilib, 2022- yil yanvar-martga nisbatan o'sish 101,1 %ni tashkil etdi. Jumladan, 3 676,1 mlrd. so'mlik oziq-ovqat mahsulotlari, 5 901,3 mlrd. so'mlik nooziq-ovqat mollari (2022- yil yanvar-martga nisbatan mos ravishda 104,1 % va 98,6 %) ishlab chiqarildi.

Jami sanoat ishlab chiqarish hajmi o'sishining asosiy omili bo'lib, ishlab chiqaradigan (qayta ishlash) sanoatida ishlab chiqarish hajmining 7,1 % ga o'sishini hamda tog'-kon va ochiq konlarni ishlash sanoati 0,7 % ga, suv bilan ta'minlash, kanalizatsiya tizimi, chiqindilarni utilizatsiya qilishning 0,8 % ga va elektr, gaz, bug' bilan ta'minlash va havoni konditsiyalashning 52,2 % ga pasayishida ko'rishimiz mumkin.

Yanvar-mart oylarida asosiy iqtisodiy faoliyat turlari bo'yicha sanoat ishlab chiqarish tarkibi (mlrd. so'mda)





Ishlab chiqaradigan (qayta ishlash) sanoati

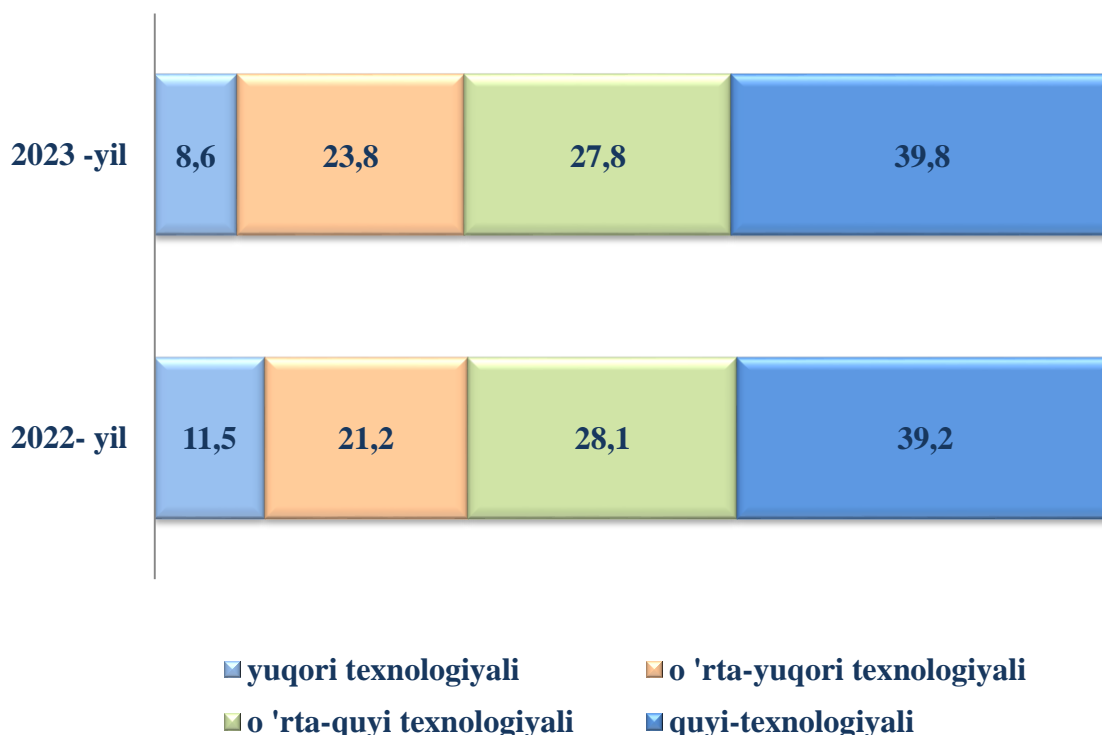
Toshkent shahrida sanoat korxonalarini modernizatsiya qilish, texnik va texnologik qayta jihozlash borasida amalga oshirilayotgan ishlar hududda ishlab chiqarish hajmi va sifatini yuksaltirishga xizmat qilmoqda.

2023- yilning yanvar-mart oylarida ishlab chiqaradigan sanoat korxonalari tomonidan ishlab chiqarilgan mahsulotlar hajmi 24 096,3 mlrd. soʻmni va oʻtgan yilning shu davriga nisbatan sanoat mahsuloti ishlab chiqarish indeksi 103,5 % ni tashkil etdi.

Oʻz navbatida, ishlab chiqaradigan sanoatda oʻtgan yilning mos davriga nisbatan avtotransport vositalar, treylerlar va yarim tirkamalar ishlab chiqarish 9,3 martaga, koks va qayta ishlangan neft mahsulotlarini ishlab chiqarish 33,6 % ga, ichimliklar ishlab chiqarish 3,4 % ga, kiyim ishlab chiqarish 21,9 % ga oshganligida kuzatishimiz mumkin.

Ishlab chiqaradigan sanoat tarkibida yuqori texnologiyali ishlab chiqarish tarmogʻining ulushi 8,6 % ni, oʻrta-yuqori texnologiyali 23,8 % ni, oʻrta-quyi texnologiyali 27,8 % ni, quyi texnologiyali 39,8 % ni tashkil etdi.

Yanvar-mart oylarida ishlab chiqarishning texnologik tarkibi boʻyicha ishlab chiqaradigan sanoat tarkibi, foizda



Togʻ-kon sanoati va ochiq konlarni ishlash

Iqtisodiy tarmoqlar kesimida oʻrganilganda, joriy yilning yanvar-mart oylarida togʻ-kon sanoati va ochiq konlarni ishlash korxonalari tomonidan 3 690,3 mlrd.soʻmlik mahsulot ishlab chiqarildi va jami ishlab chiqarilgan sanoat mahsulotlarining ishlab chiqarish indeksi 99,3 % ni tashkil qildi.

Togʻ-kon sanoatida ishlab chiqarilgan mahsulotlar turi boʻyicha tabiiy gaz va xom neft qazib olish hajmi oʻtgan yilning tegishli davriga 1,7 % ga kamaygan, boshqa togʻ-kon sanoati faoliyati esa 42,0 % ga oshganini kuzatish mumkin.

Elektr, gaz, bugʻ bilan taʼminlash va havoni konditsiyalash.

Elektr, gaz, bugʻ bilan taʼminlash va havoni konditsiyalash korxonalari tomonidan ishlab chiqarilgan mahsulotlar 1 245,4 mlrd. soʻmni (jami ishlab chiqarilgan sanoat mahsulotlarining ishlab chiqarish indeksi 47,8 % ni) tashkil etdi.

2023-yilning yanvar-mart oylarida elektr, gaz, bugʻ bilan taʼminlash va havoni konditsiyalash korxonalari mahsulotlari oʻtgan yilning tegishli davriga nisbatan 52,2 % ga kamaygan.

Suv bilan taʼminlash, kanalizatsiya tizimi, chiqindilarni utilizatsiya qilish.

Suv bilan taʼminlash, kanalizatsiya tizimi, chiqindilarni utilizatsiya qilish korxonalari tomonidan ishlab chiqarilgan mahsulotlar 194,1 mlrd. soʻmni (jami ishlab chiqarilgan sanoat mahsulotlarining ishlab chiqarish indeksi 99,2 % ni) tashkil etganligi kuzatildi. Bunda, 2023-yil yanvar-mart oylarida suv bilan taʼminlash, kanalizatsiya tizimi, chiqindilarni utilizatsiya qilish korxonalari tomonidan ishlab chiqarilgan mahsulotlar hajmi oʻtgan yilning mos davriga nisbatan 0,8 % ga kamaygan.



**Iqtisodiy faoliyat turlari bo'yicha sanoat mahsulotini
ishlab chiqarish hajmi**
(2023- yil yanvar-mart oylarida)

	mlrd. so'm	o'sish sur'ati, foiz hisobida
Iqtisodiy faoliyatning alohida turlari bo'yicha sanoat mahsulotlari ishlab chiqarish hajmi	24 096,3	103,5
Tog'-kon sanoati va ochiq konlarni ishlash	3 690,3	99,3
Xom neft va tabiiy gaz	3 640,3	98,3
Boshqa foydali qazilmalarni qazib olish mahsulotlari	39,9	142,0
Tog'-kon sanoatida texnika xizmatlari	9,4	122,0
Ishlab chiqaradigan sanoat	18 966,5	107,1
Oziq-ovqat mahsulotlari	2 638,6	100,9
Ichimliklar	1 658,7	103,4
Tamaki mahsulotlari	50,3	56,1
To'qimachilik mahsulotlari	1 126,4	96,7
Kiyimlar	394,5	121,9
Charm va charmdan mahsulotlar	51,8	163,3
Yog'och hamda yog'och va po'kakdan yasalgan buyumlar (mebeldan tashqari); poxolcha va to'qish uchun materiallardan yasalgan buyumlar	186,3	276,0
Qog'oz va qog'oz mahsulotlari	531,3	157,0
Nashr qilish xizmatlari va yozilgan materiallarni aks ettirish bo'yicha xizmatlar	321,3	105,9
Koks va neftni qayta ishlash mahsulotlari	71,4	133,6
Kimyo mahsulotlari	944,0	110,4
Asosiy farmatsevtika mahsulotlari va farmatsevtika preparatlari	413,8	48,0
Rezina va plastmassa buyumlar	828,1	111,2
Boshqa nometall mineral buyumlar	539,3	72,9
Metallurgiya sanoati	2 671,9	113,8
Mashina va asbob-uskunalaridan tashqari tayyor metall buyumlar	480,3	96,1
Kompyuterlar, elektron va optik uskunalar	1 211,2	131,6
Elektr uskunalar	2 113,6	128,1
Boshqa guruhlariga kiritilmagan mashinalar va uskunalar	941,3	122,3

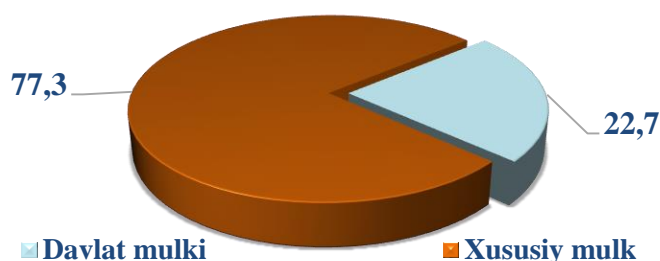
davomi

Avtotransport vositalari, pritseplar va yarim pritseplar	830,1	15,5
Boshqa transport vositalari va uskunalar	140,9	116,9
Mebel	100,3	75,3
Boshqa mahsulotlar	492,0	144,5
Mashinalar va uskunalarini ta'mirlash va o'rnatish bo'yicha xizmatlar	228,9	66,1
Elektr, gaz, bug' bilan ta'minlash va havoni konditsiyalash	1 245,4	47,8
Elektr, bug' ta'minoti tizimlari va konditsionerlari ishlab chiqarish va tarqatish	1 119,3	43,1
Gazsimon yoqilg'ilarni ishlab chiqarish va tarqatish	126,1	95,4
Suv bilan ta'minlash, kanalizatsiya tizimi, chiqindilarni yig'ish va utilizatsiya qilish	194,1	99,2
Suvni yig'ish, qayta ishlash va taqsimlash	135,9	118,0
Chiqindilarni yig'ish, ishlov berish, yo'qotish, utilizatsiya qilish	58,2	55,3
Iste'mol tovarlarini ishlab chiqarish shu jumladan:	46 442,6	113,7
oziq-ovqat tovarlari	3 676,1	104,1
nooziq-ovqat tovarlari	5 901,3	98,6
Aroq va sharob mahsulotlari	471,9	112,3

Davlat va xususiy sektorning o'zaro munosabati mamlakatdagi ijtimoiy-iqtisodiy barqaror vaziyatni ta'minlashda xususiy biznesning manfaatdorligini oshirishda katta xizmat qiladi. O'z navbatida, mamlakatimizda davlat tasarrufidan chiqarish va xususiylashtirish borasida olib borilayotgan islohotlar natijasi o'laroq Toshkent shahrida sanoat mahsulotlari ishlab chiqarish hajmida nodavlat sektorning ulushi salmoqli ekanligini ko'rish mumkin. Tarmoq korxonalarini tomonidan joriy yilning yanvar-mart oylarida 10 921,6 mlrd. so'mlik mahsulotlar ishlab chiqarildi va sanoat ishlab chiqarish hajmiga 45,3 % ni tashkil etdi, shu bilan birga davlat sektorida 5 463,8 mlrd. so'mlik mahsulot ishlab chiqarilib, umumiy hajmga nisbatan 22,7 % ni tashkil etdi, nodavlat sektorida 18 632,5 mlrd. so'mlik mahsulot ishlab chiqarilib, umumiy hajmga nisbatan 77,3 % ni tashkil etdi.

Sanoat mahsulotlari ishlab chiqarish davlat va nodavlat sektorlarida

2023 -yil yanvar-mart oylarida (foiz hisobida)





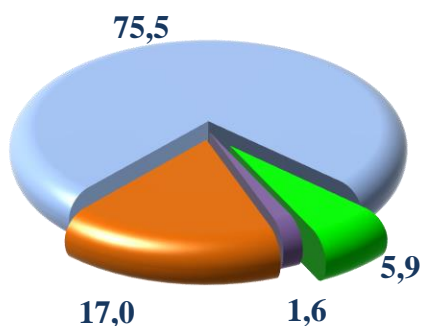
Sanoat sohasida modernizatsiyalash ko‘lamlarini jadallashtirish va kengaytirish bo‘yicha chora-tadbirlarning amalga oshirilishi natijasida, sanoat sohasida faoliyat yuritayotgan korxonalarda ishlab chiqarishning jadal rivojlanishi davom ettirildi.

Tarmoq korxonalari tomonidan 2023-yil yanvar-mart oylarida 10 921,6 mlrd. so‘mlik mahsulotlar ishlab chiqarilib, umumiy hajmga nisbatan iqtisodiy faoliyat turlari bo‘yicha sanoat mahsulotlarini ishlab chiqarishning ulushi quyidagicha tavsiflanadi.

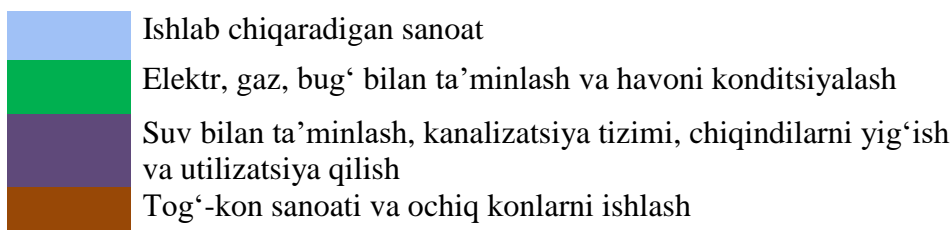
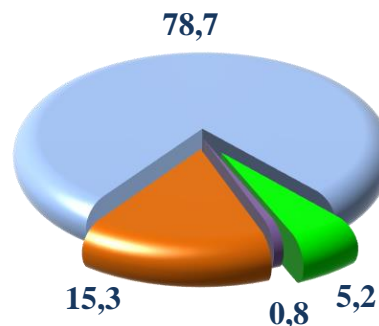
Sanoat mahsulotlarini ishlab chiqarish iqtisodiyotning muhim omili bo‘lib, jami sanoat mahsulotlari ishlab chiqarishning tog‘-kon sanoati va ochiq konlarni ishlash mahsulotlari faoliyati sanoat ishlab chiqarish indeksi 99,3 % ni, qayta ishlash sanoati 107,1 % ni, elektr energiyasi, gaz, bug‘ va konditsiyalangan havo 47,8 % ni, suv bilan ta‘minlash, kanalizatsiya, chiqindilarni yig‘ish va qayta foydalanish bo‘yicha xizmatlar 99,2 % ni tashkil etdi.

Iqtisodiy faoliyat turlari bo‘yicha sanoat mahsulotlarini ishlab chiqarish *(umumiy hajmga nisbatan foizda)*

2022 -yil yanvar-mart



2023-yil yanvar-mart



**Iqtisodiy faoliyat turlari bo'yicha sanoat
mahsuloti turlarini ishlab chiqarish hajmi**
(yirik korxonalar bo'yicha)

	O'lchov birligi	2023- yil yanvar-mart	2022- yil yanvar-martga nisbatan % da
Tog'-kon sanoati va ochiq konlarni ishlash			

Neft	ming tn	170,6	109,9
Gaz kondensanti	ming tn	171,9	89,0
Tabiiy gaz	mln. kub.m	8 398,3	91,8
Chaqiq tosh	tonna	23957,0	70,4

Qayta ishlash sanoati

Osh tuzi	tonna	217,0	108,5
Yangi so'yilgan go'sht (iligi ketmagan va seli q'otgan) yoki sovutilgan	tonna	-	-
Yumshoq bug'doy va spelta uni	tonna	37 051,8	2,4 m
Makaron mahsulotlari va shu kabi xamirdan tayyorlangan mahsulotlar	tonna	3 912,9	137,7
Kunjara va qattiq chiqindilar	tonna	-	-
Quyiltirilmagan va shakar qo'shilmagan, yog 'liligi 6 % dan yuqori sut va qaymoq	tonna	2 355,3	196,1
O'simlik yog'i (tozalangan)	tonna	-	-
Margarin va spreadlar	tonna	381,5	34,5
Kard yoki taroqda taralmagan paxta tolasi	tonna	-	-
Urug'lik paxta chigiti	tonna	-	-
Paxta tiviti (lint)	tonna	-	-
Aroq - ming litr 100% spirt	ming litr	4 422,0	87,3
Konyak spirti - ming litr 100% spirt	ming litr	2 381,9	5,3 m.



davomi

	O'lchov birligi	2023- yil yanvar-mart	2022- yil yanvar-martga nisbatan % da
Uzum vinosini distillash yoki uzumni siqish natijasida olingan spirt nastoykalari - ming litr 100% spirt	ming litr	215,4	135,6
Uzum vinolari	ming litr	1 584,7	77,3
Pivo	mln. dona	13 979,3	102,0
Tamaki mahsulotlari, tamakidan tayyorlangan	mln.dona	257,2	48,8
Paxtadan yigirilgan ip	tonna	8591,9	90,0
Mashinada yoki qo'lda to'qilgan trikotaj polotnolar	tonna	5062,4	131,4
Trikotaj yoki to'qilgan ustki kiyimlar	ming dona	137,0	93,2
Ichdan kiyiladigan trikotaj kiyimlar	ming dona	230,0	31,1
Boshqa ish kiyimlari - ming so'm	ming so'm	4 803,0	-
Yarim tsellyulozadan tayyorlangan gofrirovka qilish uchun qog'oz (o'rtacha taramlangan)	tonna	350,0	106,1
Daftarlar	tonna	56,9	-
Plastmassadan qutichalar, yashiklar, savatlar, panjarasimon idishlar va shu kabi buyumlar -	tonna	1 677,0	128,6
Gazetalarni bosib chiqarish bo'yicha xizmatlar	ming so'm	7 342067,0	74,5
Sintetik polimerlar asosidagi bo'yoqlar va laklar	tonna	1 790,0	118,0
Denaturlanmagan, spirt konsentratsiyasi 80 % hajmdan kam bo'lmagan etil spirti	ming litr	3 634,0	137,2
Kitoblar, geografiya xaritalar, gidrografik yoki shu kabi kartalarning barcha turlari, reproduksiyalar, chizmalar va fotosuratlar, otkritkalarni bosib chiqarish bo'yicha xizmatlar	ming so'm	15 112288,0	94,8

davomi

	O'lchov birligi	2023- yil yanvar-mart	2022- yil yanvar-martga nisbatan % da
Bosib chiqarilgan pochta va gerbli markalari, titul hujjatlari, mikroprosessor kartochkalari, cheklar va boshqa qimmatli qog'ozlar va shu kabilarni bosib chiqarish bo'yicha xizmatlar	ming so'm	-	-
Haftada to'rt martadan kam chiqadigan jurnallar va davriy nashrlarni bosib chiqarish bo'yicha xizmatlar	ming so'm	422 775,0	94,6
Suyultirilgan propan va butan	ming tonna	146,6	99,7
Texnik oltingugurt	tonna	58 327,0	99,3
Murakkab organik erituvchilar va suyultirgichlar	tonna	23,0	82,1
Akril va vinil polimerlari asosidagi bo'yoqlar va laklar, suv muhitida	tonna	3 425,0	90,7
Sintetik polimerlar asosidagi bo'yoqlar va laklar	tonna	1 790,0	118,0
Birlamchi formalardagi polipropilen	tonna	2 496,3	101,4
Chakana savdo uchun qadoqlangan yoki dozalarga bo'lingan, tarkibida penitsilin yoki uning hosilalari bo'lgan, penitsilin kislotasi tuzilmasiga ega yoki tarkibida streptomitsin yoki uning hosilalari bo'lgan medikamentlar	tonna	38,6	53,0
Tarkibida gormonlar yoki antibiotiklar bo'lmagan medikamentlar	tonna	3 880,5	62,4
Chakana savdo uchun qadoqlangan, tarkibida boshqa antibiotiklar bo'lgan medikamentlar	tonna	479,8	73,2
Binolar va inshootlar uchun sement, beton yoki sun'iy toshdan yig'ma konstruksiyalar elementlari va boshqa buyumlar	tonna	90 628,6	84,3
Qurilish uchun o'tga chidamsiz g'ishtlar	tonna	-	-



davomi

	O'lchov birligi	2023- yil yanvar-mart	2022- yil yanvar-martga nisbatan % da
Butilkalar	ming dona	52 929,0	26,2
Sement, beton yoki sun'iy toshdan qurilish uchun g'isht va bloklar	tonna	92 677,0	59,5
Temirdan yoki legirlanmagan po'latdan bolg'alangan, issiqlayin prokatka qilingan, issiqlayin cho'zilgan yoki ekstrudirlangan chiviqlar va sterjenlar, jumladan prokatkadan keyin kalavalarga o'ralgan chiviqlar	tonna	26 507,3	103,2
Po'latdan choksiz neft va gaz	tonna	7 935,5	97,8
Mis sim	tonna	7 114,9	155,2
Alyuminiydan elektr izolyatsiyasiz o'ralgan sim, po'lat arqonlar, to'qilgan shnurlar va shu kabi buyumlar	tonna	136,8	109,4
Temir yoki po'lat simdan matolar, panjaralar, to'rlar va to'siqlar	tonna	1,2	100,4
Elektrsiz isitiladigan markaziy isitish radiatorlari va ularning qora metallardan yasalgan qismlari	tonna	2 660,2	173,1
Qishloq xo'jaligi, bog'dorchilik yoki o'rmon xo'jaligida ishlatish uchun dastakli asboblari	tonna	1,5	12,1 m.
Bug' qozonlari yoki boshqa bug' generator qozonlar; bug' qizdirgichli suv qozonlari	tonna	-	-
1 kV dan ortiq bo'lmagan kuchlanish uchun avtomatik o'chiruvchilar	tonna	0,1	2,4
Kuchlanishi 1 kV dan ortiq bo'lmagan elektr zanjirini o'chirish, almashlab ulash yoki himoyalash uchun apparatura bilan jihozlangan taqsimlash shitlarini va boshqa panellar	tonna	14,1	124,9
Izolyatsiya qilingan o'rash simlari	tonna	634,1	114,5

davomi

	O'lchov birligi	2023- yil yanvar-mart	2022- yil yanvar-martga nisbatan % da
Kuchlanishi 1 kV dan ortiq bo'lgan (yuqori voltli), boshqa elektr toki o'tkazgichlari	<i>tonna</i>	1 987,3	94,8
Sovutkich va muzlatkichlar -	<i>dona</i>	114 098,0	102,0
Traktorlar	<i>dona</i>	18,0	31,0
Hosil yig'ish va yanchish uchun mashinalar va uskunalarning boshqa guruhlariga kiritilmagan qismlari-t	<i>dona</i>	-	-
Tuproq tayyorlash yoki ishlov berish uchun ishlatiladigan mashinalarning qismlari	<i>tonna</i>	-	-
Seyalki	<i>dona</i>	-	-
Yengil avtomobillar	<i>dona</i>	-	-
Yangi, "Volkswagen Caddy" markali yengil avtomobillar	<i>dona</i>	-	-
Avtomobil dvigateli	<i>dona</i>	44 195,0	85,0
Ixtisoslashgan yengil avtomobillar - dona	<i>dona</i>	219,0	-

Elektr, gaz, bug' bilan ta'minlash va havoni konditsiyalash

Elektroyenergiya	<i>mln.kVt soat</i>	148,2	121,3
Issiqlik energiyasi	<i>ming Gkal</i>	3 937,3	77,0
Elektr energiyasini uzatish bo'yicha xizmatlar	<i>ming so'm</i>	261 154,0	120,9

Suv bilan ta'minlash, kanalizatsiya tizimi, chiqindilarni yig'ish va utilizatsiya qilish

Tabiiy suv, suvga ishlov berish va suv bilan ta'minlash bo'yicha xizmatlar	<i>ming so'm</i>	87 518 603,2	142,4
Oqova suvlarni yo'qotish, transportirovka qilish va ishlov berish bo'yicha xizmatlar	<i>ming so'm</i>	45 699 335,1	123,8
Plastmass chiqindilar	<i>tonna</i>	415,5	2,1 m



davomi

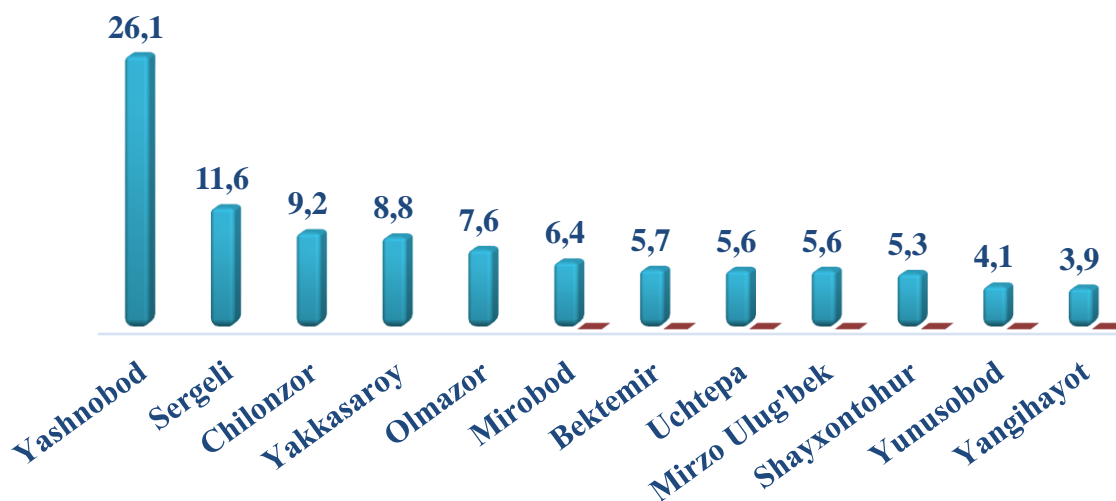
	O'lchov birligi	2023- yil yanvar-mart	2022- yil yanvar-martga nisbatan % da
Xavfsiz metall chiqindilar	tonna	966,0	158,4
Boshqa guruhlarga kiritilmagan, qayta foydalanishga yaroqli yig'ilgan boshqa xavfsiz chiqindilar	tonna	10 549,6	64,4
Xavfli (zaharli) kimyoviy chiqindilar	tonna	87,9	128,1

Hududlar bo'yicha sanoat ishlab chiqarish hajmi

Toshkent shahrida sanoat korxonalarini modernizatsiya qilish, texnik va texnologik qayta jihozlash borasida amalga oshirilayotgan ishlar hududda ishlab chiqarish hajmi va sifatini yuksaltirishga xizmat qilmoqda. Toshkent shahri sanoat ishlab chiqarish hajmi tarkibida eng ko'p Yashnobod tumani (Toshkent shahri sanoat ishlab chiqarish hajmining 26,1 % ulushini), Sergeli tumani (11,6 %), Chilonzor tumani (9,2 %), Yakkasaroy tumani (8,8 %), Olmazor tumani (7,6 %), Mirobod tumani (6,4 %) hissasiga to'g'ri keladi. Shuning bilan birga, eng kam ulush Uchtepa (5,6 %), Yunusobod (4,1 %), Yangihayot (3,9%) tumanlariga to'g'ri keladi.

Hududlarning jami sanoat ishlab chiqarish hajmidagi ulushi, foizda

(2023- yil yanvar-mart oylarida)



Dunyodagi eng rivojlangan mamlakatlar tajribasi shuni ko'rsatadiki, sanoat mamlakatning ijtimoiy-iqtisodiy rivojlanishida muhim o'rin tutadi. Shu nuqtai nazardan kelib chiqib, Toshkent shahri va tumanlarida ishlab chiqarilgan sanoat mahsuloti hajmini tumanlararo hamda tumanlarni shahar ko'rsatkichlari bilan taqqoslash orqali tahlil qilish, sanoat mahsulotini aholi jon boshiga to'g'ri keladigan miqdori dinamikasini kuzatib borish,

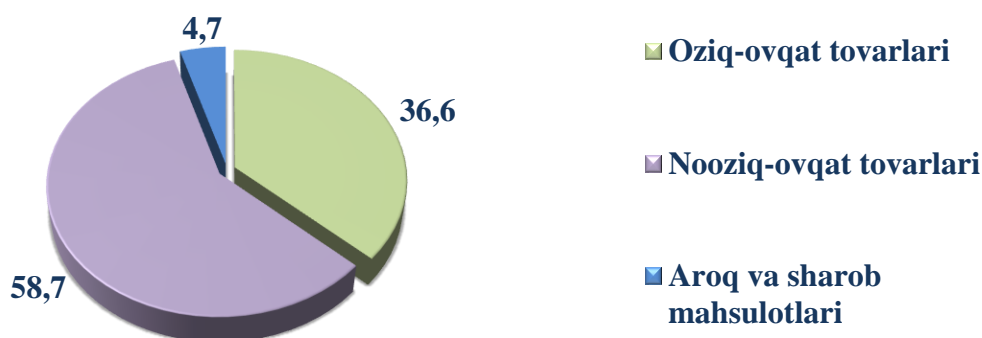
hududlardagi ustuvor vazifalarni va o'sish nuqtalarini belgilash muhim ahamiyat kasb etadi. O'z navbatida, joriy yilning yanvar-mart oylarida Toshkent shahrida sanoat mahsuloti ishlab chiqarilishi 24 096,3 mlrd. so'mni tashkil etib, o'tgan yilning mos davriga nisbatan o'sish sur'ati 103,5 % ni tashkil etdi.

Toshkent shahrida ishlab chiqarilgan sanoat mahsuloti hajmi aholi jon boshiga 8 120,6 ming so'mni yoki o'tgan yilning mos davriga nisbatan o'sish sur'ati 100,2 % ga yetkazilganligini kuzatishimiz mumkin. Shuningdek, Toshkent shahrida iste'mol tovarlari ishlab chiqarilishi 10 049,4 mlrd. so'mni tashkil etib, Toshkent shahrida ishlab chiqarilgan iste'mol tovarlari hajmi aholi jon boshiga 3 386,7 ming so'mni yoki o'tgan yilning mos davriga nisbatan o'sish sur'ati 97,9 % ga yetkazilganligini kuzatishimiz mumkin.

Iste'mol tovarlari ishlab chiqarish

Tayyor mahsulotlar ishlab chiqarilishini rag'batlantirish va turlarini kengaytirish, iste'mol tovarlari ishlab chiqarish hajmini 2022-yilning yanvar-mart oylariga nisbatan (1,1 % ga) oshishiga ta'sir ko'rsatdi, jami sanoat ishlab chiqarish hajmidagi ulushi esa 41,7 % ni tashkil etdi.

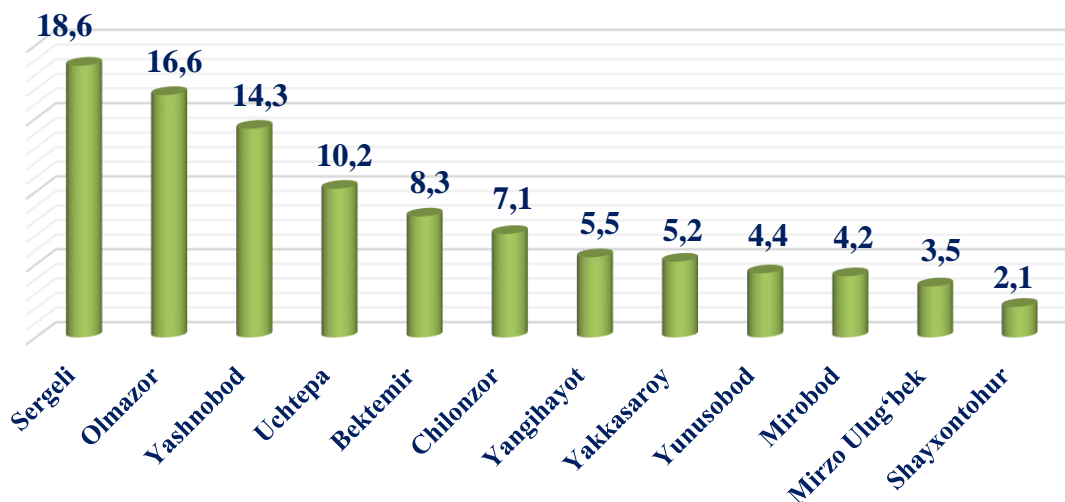
Iste'mol tovarlari ishlab chiqarish hajmining tarkibi, jami iste'mol tovarlari ishlab chiqarish hajmiga nisbatan, foizda (2023- yil yanvar-mart oylarida)



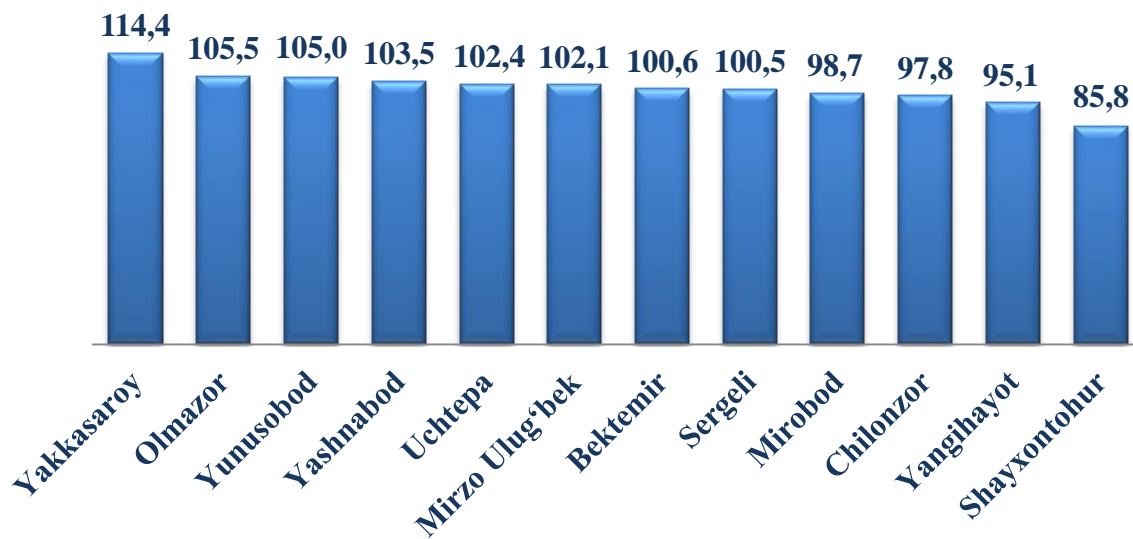
2023-yilning yanvar-mart oylarida oziq-ovqat mahsulotlarini ishlab chiqarish 3 676,1 mlrd. so'mga yetkazilib, jami iste'mol tovarlaridagi ulushi 36,6 %, nooziq-ovqat mahsulotlarini ishlab chiqarish 5 901,3 mlrd. so'm, jami iste'mol tovarlaridagi ulushi 58,7 %, alkogol mahsulotlarini ishlab chiqarish 471,9 mlrd. so'm hisoblanib, jami iste'mol tovarlaridagi ulushi 4,7 % ni tashkil etdi



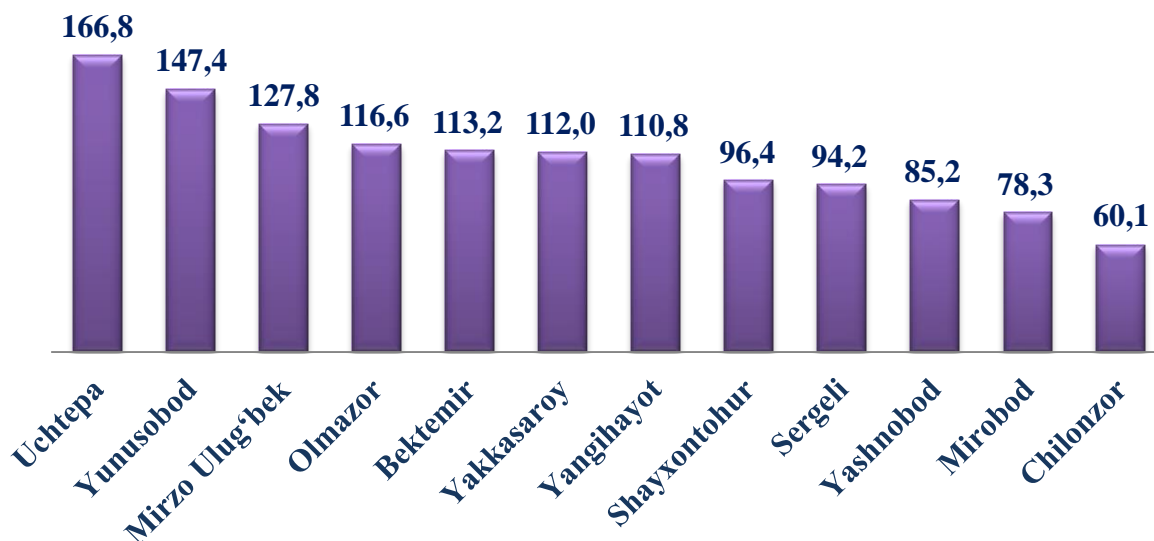
**Hududlarning jami iste'mol tovarlari ishlab chiqarish
hajmidagi ulushi, foizda**
(2023- yil yanvar-mart oylarida)



Hududlarda sanoat mahsulotlari ishlab chiqarish indeksi, foizda
(2023- yil yanvar-mart oylarida, o'tgan yilning tegishli davriga nisbatan)



**Hududlarda iste'mol tovarlari ishlab chiqarish hajmlarning
o'sish sur'atlari, foizda (2023- yil yanvar-mart oylarida,
o'tgan yilning tegishli davriga nisbatan)**



Bunda, Toshkent shahrida sanoat ishlab chiqarishning eng katta fizik hajmi indeksi Yakkasaroy tumani (114,4 %), Olmazor tumani (105,5 %), Yunusobod tumani (105,0 %), Yashnobod tumani (103,5 %) va Uchtepa tumanlarida (102,4 %) kuzatilmoqda.

Shu o'rinda iste'mol tovarlari ishlab chiqarishda eng kichik o'sish sur'atlari Chilonzor tumanlarida (60,1 %), Mirobod tumani (78,3 %) va Yashnobod tumanlarida (85,2 %) kuzatilgan.

Sanoat ishlab chiqarishda kichik biznesning hissasi

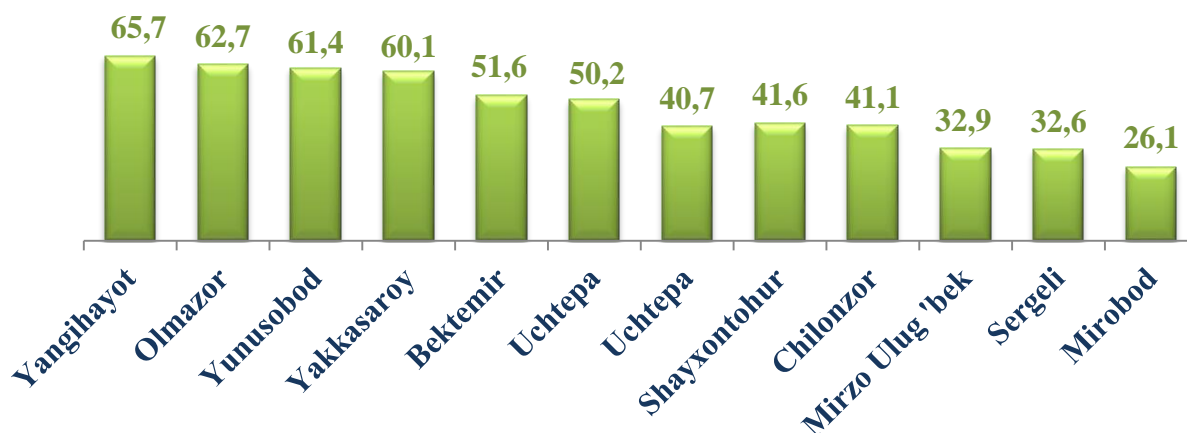
Kichik tadbirkorlik sub'ektlari sanoat ishlab chiqarishda bir maromdagi o'sish ta'minlandi. Dastlabki ma'lumotlar bo'yicha 2023-yilning yanvar-mart oylarida Toshkent shahrida sanoat ishlab chiqarishda kichik biznesning ulushi 38,5 % ni tashkil etgan.

**Hududlar bo'yicha kichik biznesning sanoat mahsulotlari ishlab
chiqarishdagi ulushi, foizda (yanvar-mart)**

Hududlar kesimida kichik biznesning sanoat mahsulotlari ishlab chiqarishdagi eng yuqori ulushi Olmazor tumani (jami sanoat mahsulotlari ishlab chiqarishdagi ulushi (65,7 %), Yangihayot (59,5 %), Yunusobod (54,0 %) tumanlarida kuzatildi. Shu bilan birga, eng kichik ulushi Bektemir (29,3 %), Mirobod (28,0 %) va Yashnobod (18,3 %) tumanlarida kuzatildi.



2023-yil yanvar-mart oylarida tumanlar kesimida kichik biznesning jami sanoat mahsulotlari ishlab chiqarishdagi ulushi, foizda



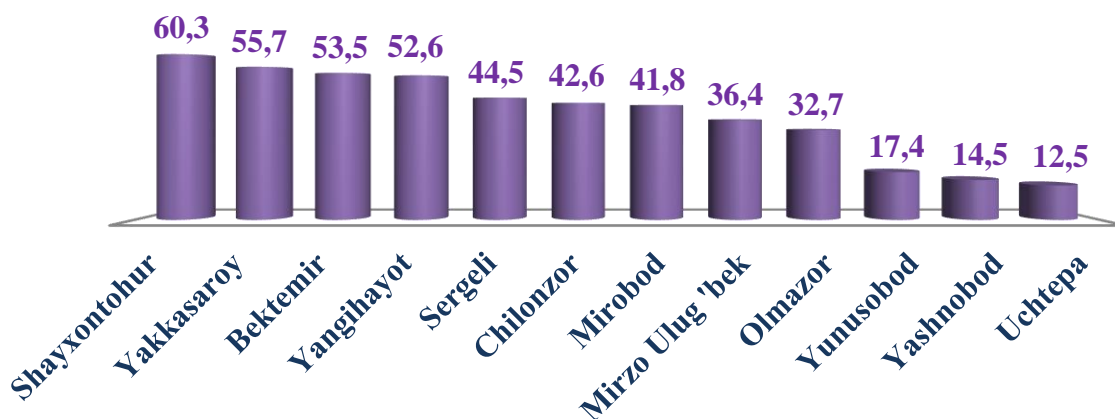
Chet el investitsiyalari ishtirokidagi korxonalar mahsulotlarining ishlab chiqarilishi

Hisobot davrida xorijiy investitsiyalar ishtirokidagi korxonalar tomonidan 8 362,0 mlrd. soʻmlik mahsulot ishlab chiqarildi.

Oʻtgan yilda qoʻshma korxonalarning umumiy ishlab chiqarishdagi ulushi 33,6 % ni tashkil etgan boʻlsa, hisobot davrida bu koʻrsatkich 34,7 % ni tashkil qildi.

Qoʻshma korxonalar tomonidan joriy yilning yanvar-mart oylarida ishlab chiqarilgan sanoat mahsulotining Respublika sanoat ishlab chiqarishidagi ulushi 6,4 % ni tashkil etdi, bu iqtisodiyotni isloh qilish va liberallashtirishni, jahon bozorida mahsulotlarning raqobatbardoshligini oshirish imkonini berdi.

Chet el investitsiyalari ishtirokidagi korxonalar mahsulotlarining sanoatning umumiy hajmidagi ulushi, foizda 2023- yil yanvar-mart oylarida

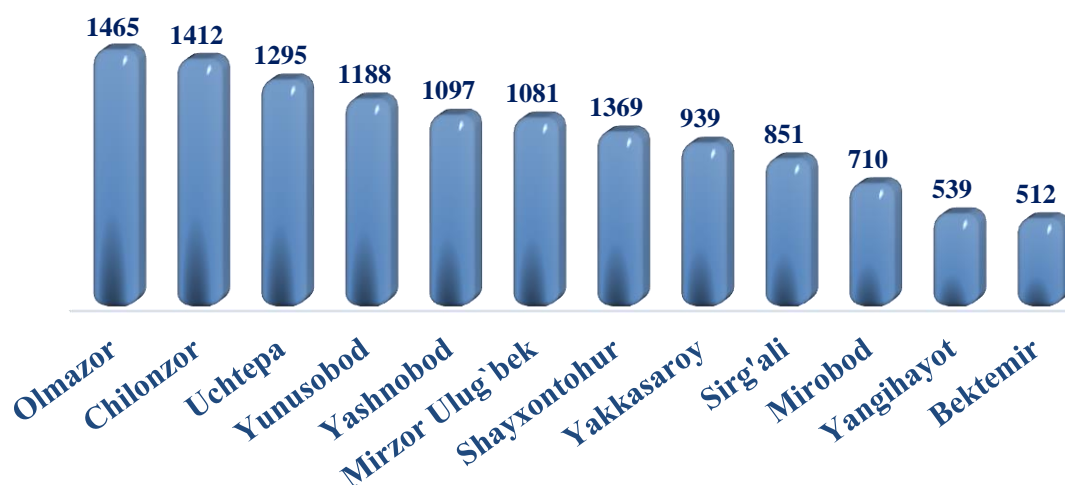


Faoliyat yuritayotgan va yangi tashkil etilgan sanoat korxonalari

Bugungi kunda Toshkent shahrida 12,1 mingdan ortiq sanoat korxonalari faoliyat ko'rsatayotgan bo'lib, ulardan 1465 ta korxona (jami faoliyat ko'rsatayotgan korxonalarining 12,1 %) Olmazor tumaniga, 1412 ta korxona (11,7 %) Chilonzor tumaniga, 1295 ta korxona (10,7 %) Uchtepa tumanlari hissasiga to'g'ri keladi.

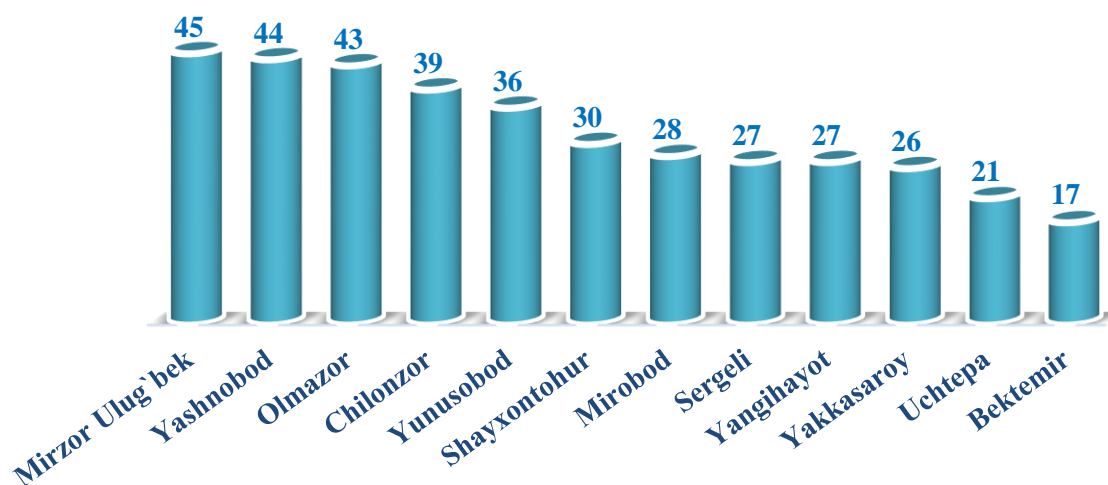
Faoliyat yuritayotgan sanoat korxonalari soni, birlik

(2023- yil 1-aprel holatiga)



Yangi tashkil etilgan sanoat korxonalari soni, birlik

(2023- yil yanvar-mart oylarida)



2023-yil yanvar-mart oylarida Toshkent shahrida 383 ta yangi sanoat korxonalari tashkil etilgan bo'lib, ulardan qariyb 11,7 % Mirzo Ulug'bek, 11,5 % Yashnobod, 11,2 % Olmazor tumanlari yuqori ulushga ega.



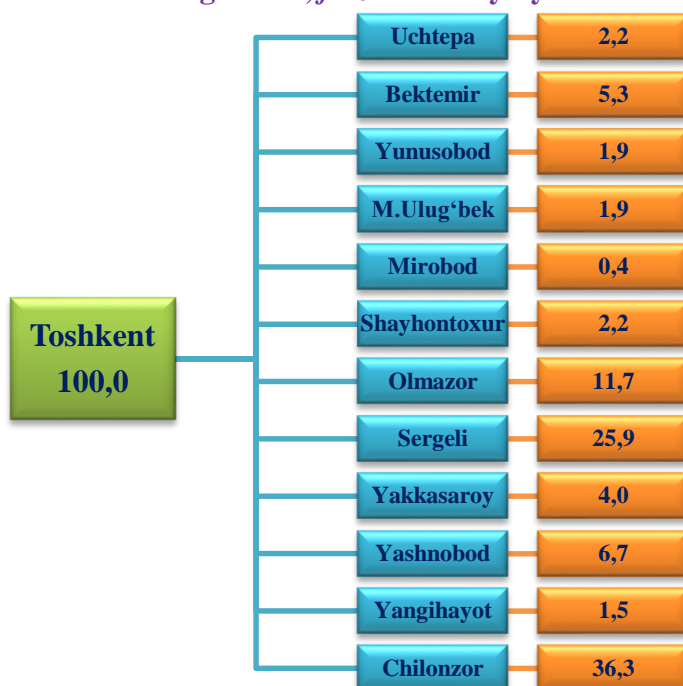
**Tayyor mahsulotlar, butlovchi qismlar va materiallar ishlab chiqarishni
mahalliyashtirish dasturining asosiy ko'rsatkichlari**
(2023- yil yanvar-mart oylarida)

	Loyihalar soni, birlikda	Ishlab chiqarish hajmi, mln. so'm	Eksportga sotilgan mahsulot hajmi, ming AQSh dollari	Yangi tashkil qilingan ish o'rinlari soni, birlikda
Jami:	285	3 008,8	35,5	857

shundan;

Uchtepa	18	66,0	0,2	137
Bektemir	48	158,8	1,8	8
Yunusobod	7	56,0	-	154
Mirzo Ulug'bek	8	56,9	0,3	30
Mirobod	27	12,4	0,3	1
Shayxontohur	7	66,0	-	-
Olmazor	49	352,6	3,0	152
Sergeli	41	777,0	1,5	77
Yakkasaroy	20	119,3	0,2	22
Yashnobod	15	201,8	0,8	35
Yangiheyot	16	45,2	1,1	12
Chilonzor	29	1089,8	26,2	229

Mahalliyashtirish dasturining jami ishlab chiqarish hajmida tumanlarning ulushi, foizda 2023- yil yanvar-mart oylarida



Statistik ko'rsatkichlarga tushuntirish

Sanoat mahsuloti ishlab chiqarish hajmi – korxona tomonidan ishlab chiqarilgan tayyor mahsulotlar, yarim tayyor, chetga sotishga mo'ljallangan, o'zining nosanoat bo'linmalariga va kapital qurilishga mo'ljallangan mahsulotlar hajmini o'z ichiga oladi; ishlab chiqarilishi hisobot davrida tugallanmagan uzoq muddatli mahsulotlarni ishlab chiqarish bo'yicha ishlar; sanoat tusidagi ishlar (xizmatlar);

Sanoat ishlab chiqarishda o'zgarish indeksleri – solishtirma davrlarda mahsulotlar (ishlar, xizmatlar) fizik hajmining o'zgarishini tavsiflovchi nisbiy ko'rsatkichdir; Iste'mol mollari – asosan shaxsiy iste'mol yoki foyda olish bilan bog'liq bo'lmagan boshqa maqsadlarda foydalanadigan sanoat mahsulotlari; iste'mol mollari ishlab chiqarish hajmi amaldagi narxlarida (QQS va aksizlar bundan mustasno) hisoblab chiqiladi;

Natura ko'rinishida sanoat ishlab chiqarish hajmi – boshqa korxonalarga jo'natish uchun yoki ishlab chiqarishga mo'ljallangan mahsulotlarni, shu jumladan korxonaning sanoat ehtiyojlari uchun sarflangan mahsulotlarni o'z ichiga oladi, ya'ni yalpi mahsulot;

Ishlab chiqarishni texnologik rivojlanish darajasiga ko'ra guruhlash Yevrostat texnologik faoliyatining tasnifi asosida ishlab chiqilgan.

Mahalliyashtirish darajasi – ishlab chiqarishda ishlatiladigan mahalliy materiallar, mehnat va intellektual resurslarning ulushini belgilaydi; Mahalliyashtirish darajasini hisoblashda xarajatlar, soliq to'lovlari va ishlab chiqarish jarayoniga bevosita aloqador bo'lmagan boshqa imtiyozlar hisobga olinmaydi; mahsulot sotish hajmi – savdo narxlarida keltiriladi (QQS va aksiyalar bundan mustasno);

Milliy valyutada eksport qilinadigan mahsulotlarning qiymati – O'zbekiston Respublikasi Markaziy bankining kursi bo'yicha hisob-kitob qilgan hold