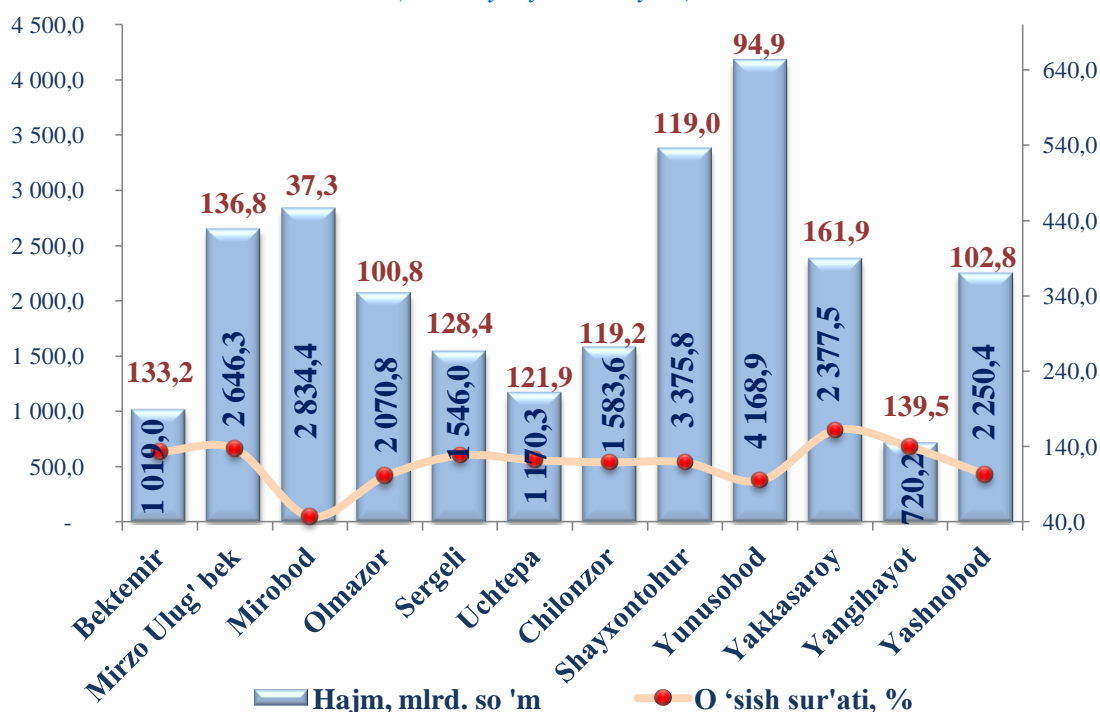


III. INVESTITSİYALAR VA QURILISH

Joriy yilning yanvar–iyun oylarida Toshkent shahrida iqtisodiyot va ijtimoiy sohani rivojlantirish uchun jami moliyalashtirish manbalari hisobidan 25 763,0 mlrd. so‘m asosiy kapitalga investitsiyalar o‘zlashtirildi va 2021-yilning mos davriga nisbatan 94,6 % ni tashkil qildi.

Asosiy kapitalga o‘zlashtirilgan investitsiyalar hajmi va o‘sish sur‘ati
(2022- yil yanvar-iyun)



Asosiy kapitalga investitsiyalarning o‘zlashtirilgan hajmi bo‘yicha tumanlar kesimida Yunusobod tumani yetakchilik qilmoqda. Ushbu hududda jami asosiy kapitalga investitsiyalarning 16,2 % o‘zlashtirildi.

Shuningdek, Shayxontohur tumani jami investitsiyalar hajmidan 13,1 % ni, Mirobod tumani 11,0 % ni tashkil etmoqda.

Mirzo Ulug‘bek 10,3 %, Yakkasaroy, Yashnobod tumanlarida ushbu ko‘rsatkich mos ravishda 9,2 hamda 8,7 % ni tashkil etdi.

Yangiayot va Bektemir tumanlarida investitsiyalar eng kam o‘zlashtirilgan bo‘lib, har birining Toshkent shahridagi ulushi 2,8 % va 4,0 % ni tashkil etdi.

**Markazlashgan va markazlashmagan investitsiyalarning hududlar
bo'yicha taqsimlanishi (2022- yil yanvar-iyun)**

mln. so'm

	<i>Jami investitsiyalar</i>	<i>Markazlashgan</i>	<i>Markazlashmagan</i>
Toshkent shahri	25 763 026,5	2 542 282,1	23 220 744,4
<i>tumanlar:</i>			
Bektemir	1 019 013,8	22 338,3	996 675,5
Mirzo Ulug'bek	2 646 251,6	213 075,4	2 433 176,2
Mirobod	2 834 359,2	697 295,4	2 137 063,8
Olmazor	2 070 779,1	191 146,7	1 879 632,4
Sergeli	1 545 986,7	120 528,7	1 425 458,0
Uchtepa	1 170 329,4	152 058,0	1 018 271,4
Chilonzor	1 583 563,2	138 121,9	1 445 441,3
Shayxontohur	3 375 764,6	419 777,6	2 955 987,0
Yunusobod	4 168 917,2	426 388,4	3 742 528,8
Yakkasaroy	2 377 539,3	103 462,1	2 274 077,2
Yangihayot	720 169,5	23999,2	696 170,3
Yashnobod	2 250 352,9	34 090,4	2 216 262,5

Markazlashgan investitsiyalarning asosiy kapitalga o'zlashtirilgan hajmi bo'yicha tumanlar kesimida Mirobod tumani yetakchilik qilmoqda. Ushbu hududda jami markazlashgan asosiy kapitalga investitsiyalarning 27,4 % o'zlashtirildi.

Shuningdek, ushbu o'zlashtirish bo'yicha Yunusobod tumani 16,8 % ni, Shayxontohur tumani 16,5 % ni tashkil etmoqda.

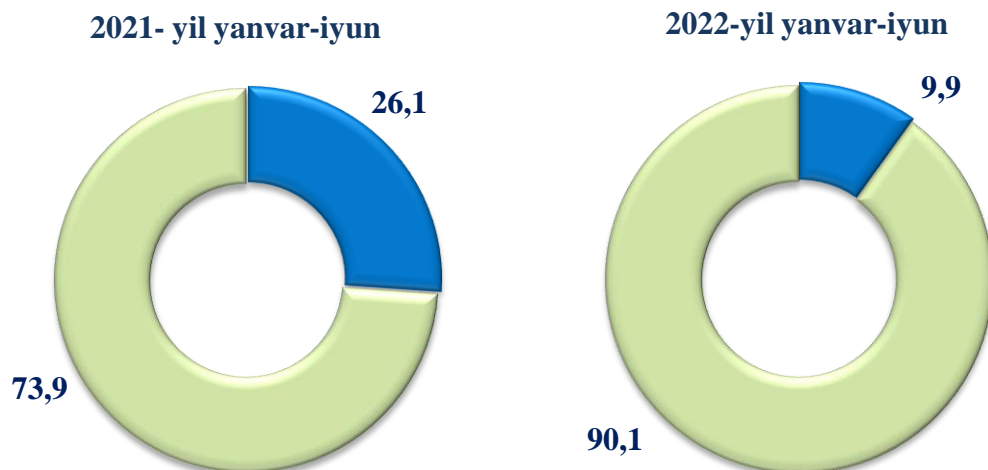
Markazlashmagan investitsiyalarning asosiy kapitalga o'zlashtirilgan hajmi bo'yicha tumanlar kesimida Yunusobod tumani yetakchilik qilmoqda. Ushbu hududda jami markazlashmagan asosiy kapitalga investitsiyalarning 16,1 % o'zlashtirildi.

Shuningdek, ushbu o'zlashtirish bo'yicha Shayxontohur tumani 12,7 % ni, Mirzo Ulug'bek tumani 10,5 % ni tashkil etmoqda.

Moliyalashtirish manbalari bo'yicha asosiy kapitalga investitsiyalar
(2022- yil yanvar-iyun)

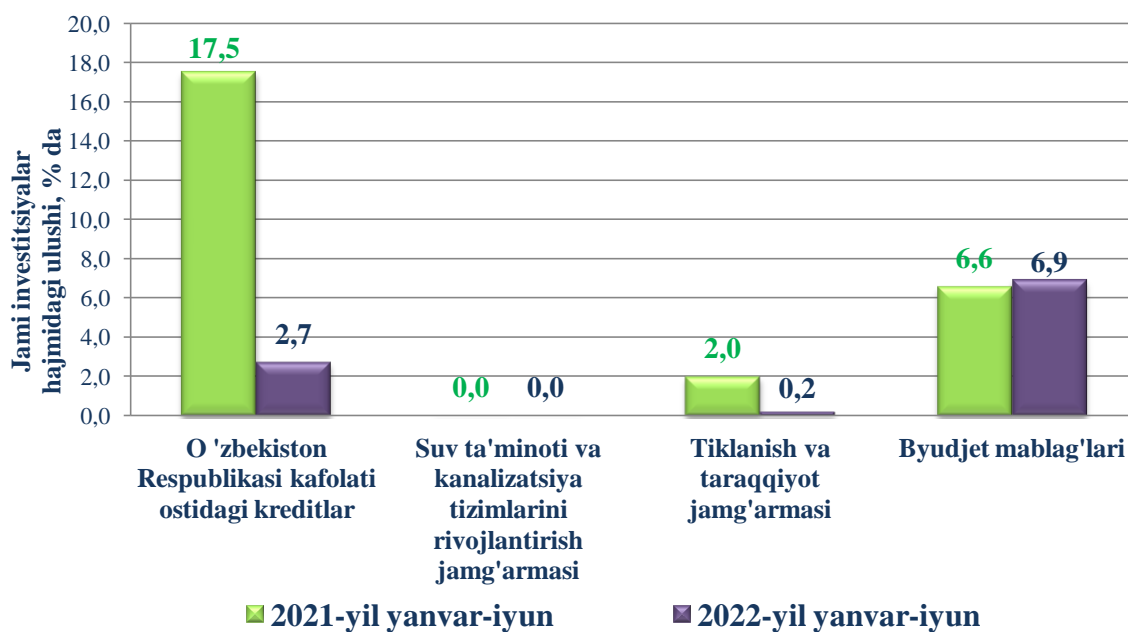
	<i>Mrd. so'm</i>	<i>O'sish sur'ati, % da</i>	<i>Jamiga nisbatan ulushi, % da</i>
Asosiy kapitalga investitsiyalar	25 763,0	94,6	100,0
<i>shu jumladan:</i>			
Markazlashgan investitsiyalar:	2 542,3	35,8	9,9
budjet mablag'lari	1 773,9	98,9	6,9
Davlat maqsadli jamg'armalari	6,5	119,0	0,1
Tiklanish va taraqqiyot jamg'armasi	56,6	10,3	0,2
O'zbekiston Respublikasi kafolati ostidagi kreditlar	705,3	14,8	2,7
Markazlashmagan investitsiyalar:	23 220,7	115,3	90,1
korxona mablag'i	15 498,6	152,3	60,1
aholi mablag'i	622,4	64,8	2,4
to'g'ridan-to'g'ri xorijiy investitsiya va kreditlar	4 759,8	65,8	18,5
tijorat banklari kreditlari va boshqa qarz mablag'lari	2 339,9	132,4	9,1

Markazlashgan va markazlashmagan investitsiyalarning jami asosiy kapitalga investitsiyalar hajmidagi ulushi, (umumiy hajmga nisbatan, %da)

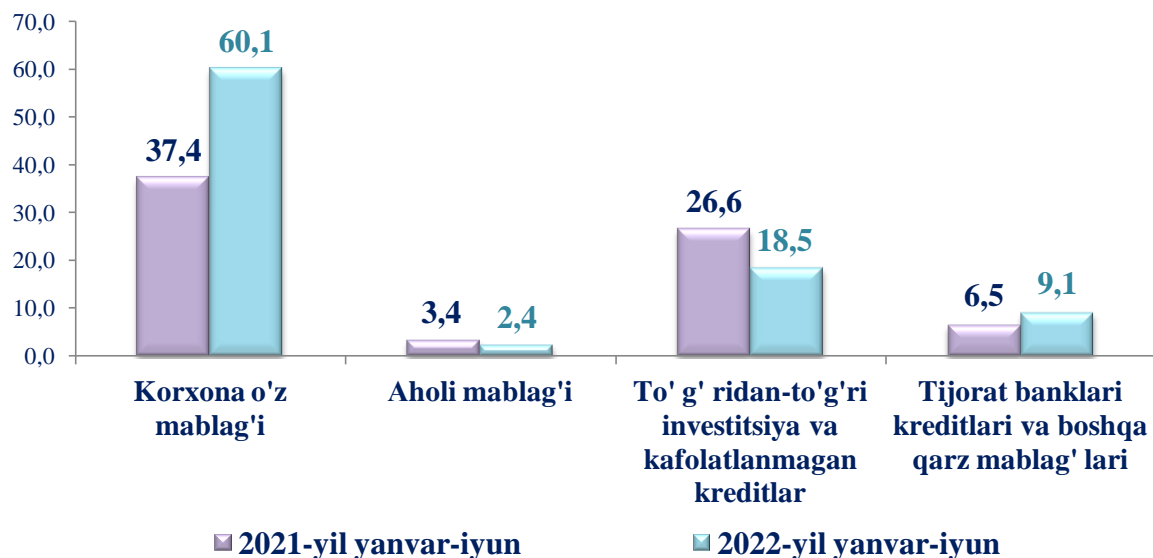


Markazlashgan moliyalashtirish manbalari hisobidan 2 542,3 mlrd. so‘m yoki o‘tgan yilning joriy davriga nisbatan 35,8 % (jami investitsiyalar hajmining 9,9 % i)ga kam o‘zlashtirildi, mos ravishda, markazlashmagan moliyalashtirish manbalari hisobidan esa 23220,7 mlrd.so‘m yoki o‘tgan yilning mazkur davriga nisbatan 115,3 % (jami investitsiyalardagi ulushi 90,1 %) ko‘p o‘zlashtirildi.

Asosiy kapitalga o‘zlashtirilgan investitsiyalarning markazlashgan moliyalashtirish manbalari

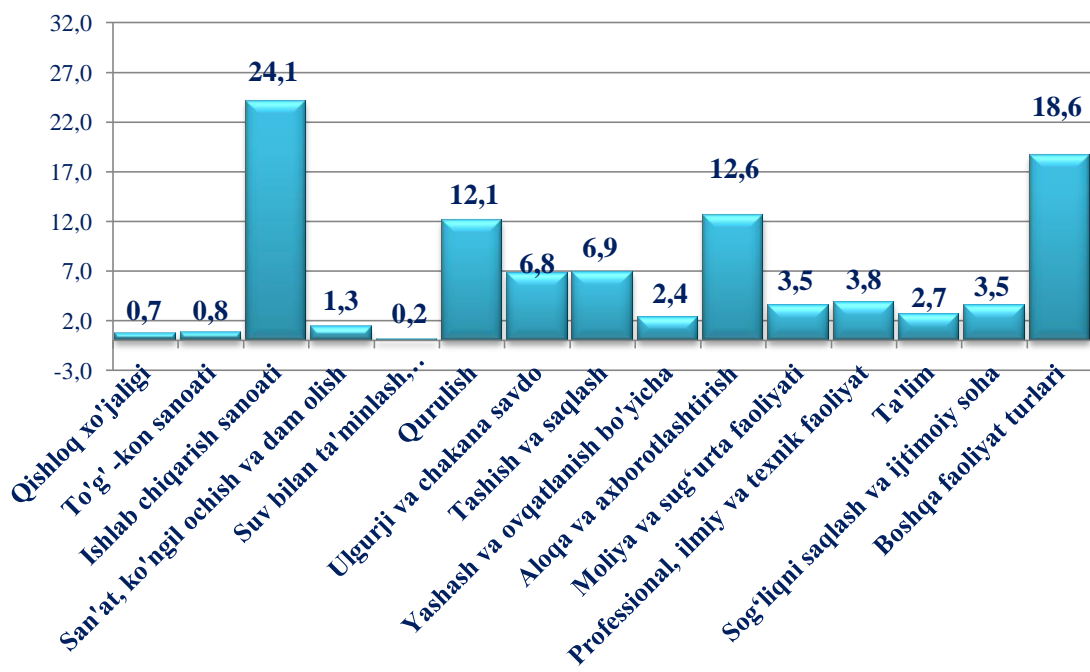


Asosiy kapitalga o'zlashtirilgan investitsiyalarning markazlashmagan moliyalashtirish manbalarining jami investitsiyalar hajmidagi ulushi, foizda



Markazlashmagan investitsiyalarning moliyalashtirish manbalari asosan korxona mablag'lari (jami investitsiyalar hajmiga nisbatan 60,2 %), to'g'ri ridan-to'g'ri xorijiy investitsiya va kafolatlanmagan kreditlar (18,5 %) hisobiga to'g'ri keldi.

Asosiy kapitalga o'zlashtirilgan investitsiyalarning iqtisodiy faoliyat turlari bo'yicha tarkibi, foizda (2022- yil yanvar-iyun)



Asosiy kapitalga investitsiyalarning iqtisodiy faoliyat turlari bo'yicha tarkibida ishlab chiqarish sanoati yetakchilik qilmoqda. Ushbu tarmoqda jami moliyalashtirish manbalari hisobidan 6 218,3 mlrd. so'm yoki jami asosiy kapitalga kiritilgan investitsiyalarning 24,1 %i o'zlashtirilgan.

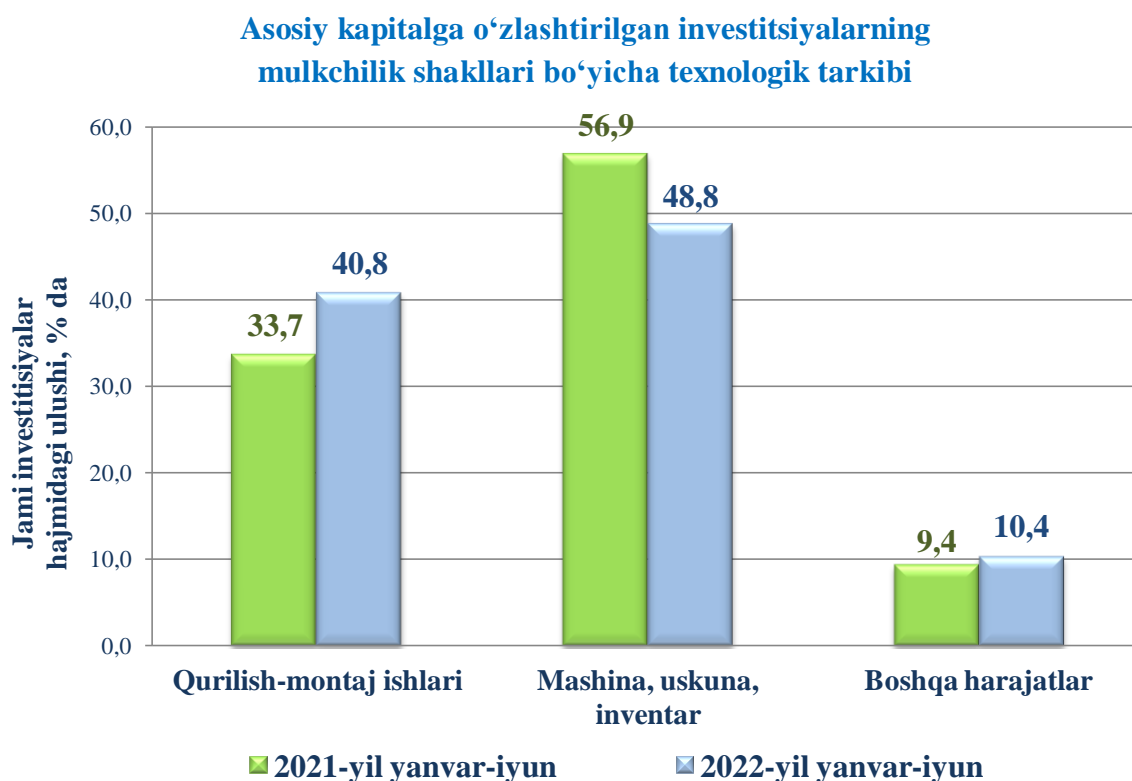
Keyingi o'rinda aloqa va axborotlashtirish tarmog'i bo'lib, jami moliyalashtirish manbai hisobidan 3 235,1 mlrd. so'm yoki jami asosiy kapitalga kiritilgan investitsiyalarning 12,6% o'zlashtirilgan.

Sanoat tarmog'i tarkibida eng ko'p investitsiya o'zlashtirilgan 3 faoliyat turi quyidagilar:

- Oziq-ovqat mahsulotlarini ishlab chiqarish 1172,3 mlrd.so'm (jami asosiy kapitalga investitsiyalardagi ulushi 4,6 %).

- Elektr uskunalari ishlab chiqarish 856,7 mlrd. so'm (jami asosiy kapitalga investitsiyalardagi ulushi 3,3 %);

- To'qimachilik mahsulotlarini ishlab chiqarish 825,0 mlrd. so'm (jami asosiy kapitalga investitsiyalardagi ulushi 3,2 %);

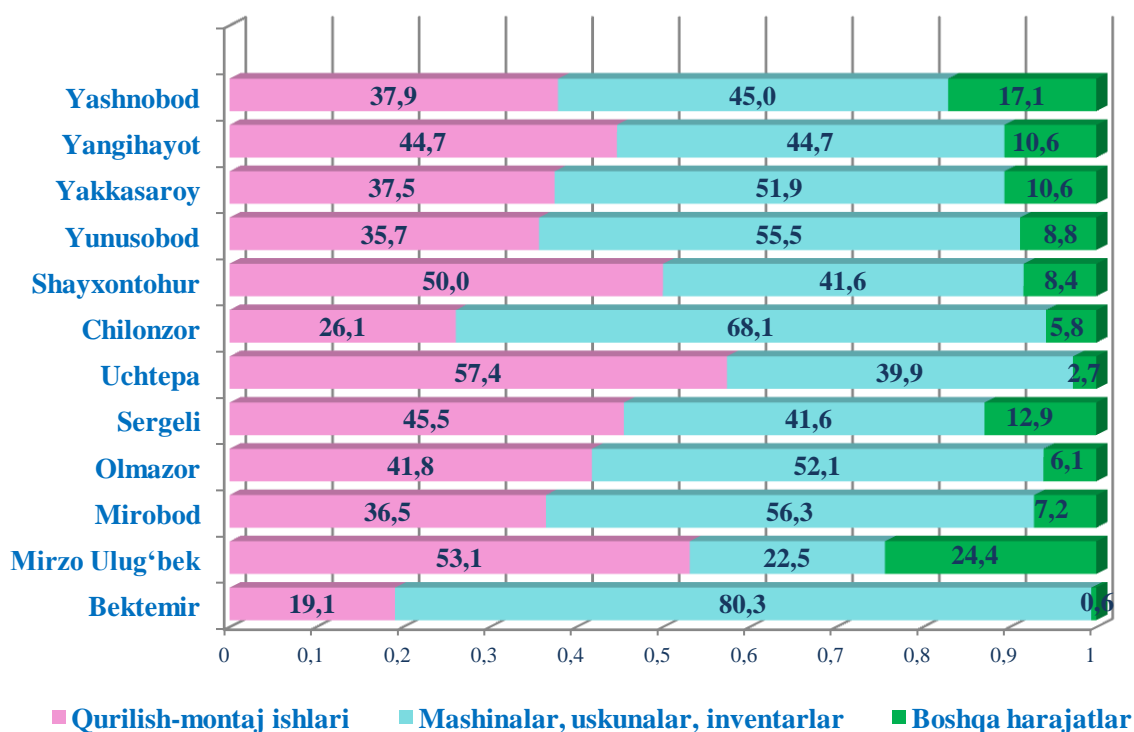


Asosiy kapitalga investitsiyalarning texnologik tarkibida: Toshkent shahri bo'yicha qurilish–montaj ishlarining ulushi 40,8 % ni, mashina, uskuna, inventar sotib olishga xarajatlar 48,8 % ni hamda boshqa harajatlar ulushi 10,4 % ni tashkil etdi.

**Asosiy kapitalga investitsiyalarning mulkchilik shakllari
bo'yicha texnologik tarkibi
(2022- yil yanvar-iyun)**

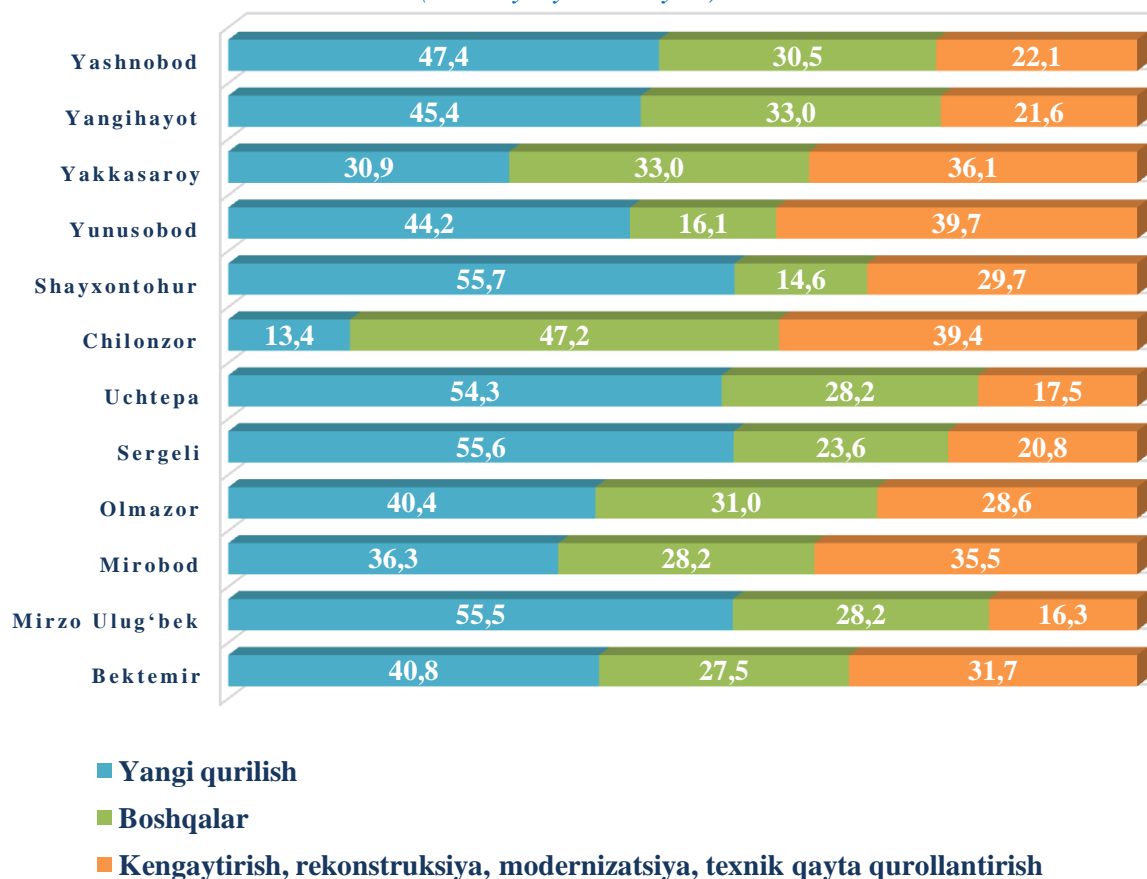
	<i>Jami</i>	<i>Davlat</i>	<i>Nodavlat</i>
Jami, mlrd. so'm	25 763,0	2 686,4	23 076,6
<i>shu jumladan jamiga nisbatan % da:</i>	100,0	10,4	89,6
Qurilish – montaj ishlari	10 527,2	1 211,8	9 315,4
Mashina, uskuna, inventar	12 564,8	1 320,7	11 244,1
Boshqa xarajatlar	2 71,0	153,9	2 517,1

**Asosiy kapitalga investitsiyalarning texnologik tarkibi, foizda
(2022-yil yanvar-iyun)**



Asosiy kapitalga investitsiyalarning texnologik tarkibida: Qurilish – montaj ishlari bo'yicha Uchtepa tumanida 57,4 %, Mirzo Ulug'bek tumanida 53,1 %, Shayxontohur tumanida 50,0 %, Sergeli tumanida 45,5 % hamda Yangiheyot tumanida 44,7 % ni tashkil etdi. Mashina, uskuna, inventar sotib olishga harajatlar bo'yicha Bektemir tumanida 80,3 % ni, Chilonzor tumanida 68,1 % ni, Mirobod tumanida 56,3 % ni, Yunusobod tumanida 55,5 % ni hamda Olmazor tumanida 52,1 % ni tashkil qildi.

**Asosiy kapitalga investitsiyalarning takror ishlab
chiqarish tarkibi, foizda
(2022- yil yanvar-iyun)**



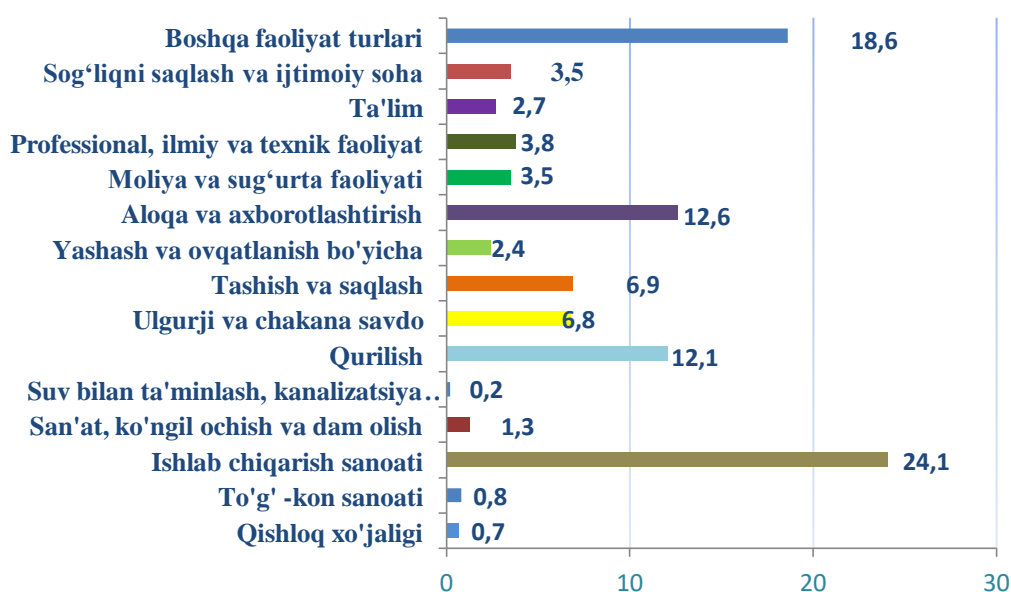
Asosiy kapitalga investitsiyalarning takror ishlab chiqarish tarkibida: yangi qurilish bo'yicha Shayxontohur tumani 55,7 %, Segeli tumanida 55,6 %ni, Mirzo Ulugʻbek tumanida 55,5 %ni, Uchtepa tumanida 54,3 % hamda Yashnabod tumanida 47,4 % ni tashkil etdi. Kengaytirish, rekonstruksiya, modernizatsiya, texnik qayta qurollantirish bo'yicha Yunusobod tumanida 39,7 % ni, Chilonzor tumanida 39,4 % ni, Yakkasaroy tumanida 36,1 %,ni, Mirobod tumanida 35,5 % ni, Bektemir tumanida 31,7 % ni hamda asosiy kapitalga investitsiyalarning takror ishlab chiqarish tarkibida boshqalar yoʻnalishida Chilonzor tumanida 47,2 %ni, Yakkasaroy tumanida 33,0 % ni, Yangihayot tumanida 33,0 % ni va Olmazor tumanida 31,0 % ni tashkil qildi.

**Iqtisodiy faoliyat turlari bo'yicha o'zlashtirilgan
asosiy kapitalga investitsiyalar
(2022- yil yanvar-iyun)**

	<i>Mrd. so'm</i>	<i>Jamiga nisbatan ulushi, % da</i>	
		<i>2021- y.</i>	<i>2022- y.</i>
Asosiy kapitalga investitsiyalar - jami	25 763,0	100,0	100,0
<i>shu jumladan iqtisodiy faoliyat turlari bo'yicha:</i>			
Qishloq, o'rmon va baliq xo'jaligi	186,6	1,1	0,7
Tog' - kon sanoati	207,6	0,6	0,8
Ishlab chiqarish sanoati	6 218,3	18,8	24,1
San'at, ko'ngil ochish va dam olish	347,2	3,6	1,3
Suv bilan ta'minlash, kanalizatsiya tizimi, chiqindilarni yig'ish va utilizatsiya qilish	47,9	0,2	0,2
Qurilish	3 128,9	7,8	12,1
Ulgurji va chakana savdo, motorli transport vositalari va motosikllarni ta'mirlash	1 745,3	4,3	6,8
Tashish va saqlash	1 777,6	11,7	6,9
Yashash va ovqatlanish bo'yicha xizmatlar	610,8	2,6	2,4
Axborot va aloqa	3 235,1	5,9	12,6
Moliya va sug'urta faoliyati	909,6	3,1	3,5
Professional, ilmiy va texnik faoliyat	984,7	4,1	3,8
Ta'lim	689,5	2,6	2,7
Sog'liqni saqlash va ijtimoiy xizmatlar ko'rsatish	896,1	7,3	3,5
Boshqa faoliyat turlari	4 777,8	26,3	18,6

Iqtisodiy faoliyat turlari bo'yicha asosiy kapitalga investitsiyalarning o'zlashtirilishi: Ishlab chiqarish sanoati 6218,3 mlrd. so'm (jami investitsiyalar hajmidagi ulushi 24,1 %), oziq-ovqat, ichimlik va tamaki mahsulotlari ishlab chiqarish faoliyati turida 1172,8 mlrd. so'm (4,6 %), metallurgiya sanoati ishlab chiqarish faoliyati turida 658,3 mlrd. so'm (2,5%), kimyo mahsulotlari ishlab chiqarish faoliyati turida 567,9 mlrd. so'm (2,2 %), boshqa nometal mineral mahsulotlar ishlab chiqarish faoliyat turida 648,9 mlrd. so'm (2,5 %), tayyor metall buyumlarni ishlab chiqarish faoliyati turida 383,8 mlrd. so'm (1,5 %), to'qimachilik mahsulotlari va kiyim-kechak ishlab chiqarish sanoatida 825,0 mlrd. so'm (3,2 %), elektr uskunalari ishlab chiqarish sanoatida 856,7 mlrd. so'm (3,3 %) elektr, gaz, bug' bilan ta'minlash va havoni konditsiyalash faoliyat turida 331,1 mlrd. so'm (1,3 %), qurilish faoliyati turida 3128,9 mlrd. so'm (12,1 %), yashash va ovqatlanish faoliyat turida 610,8 mlrd. so'm (2,4 %), ulgurji va chakana savdo, motorli transport vositalari va motosikllarni ta'mirlash faoliyat turida 1745,3 mlrd. so'm (6,8 %), tashish va saqlash faoliyati turida 1777,6 mlrd. so'm (6,9 %), axborot va aloqa faoliyat turida 3235,1 mlrd. so'm (12,6 %), moliya va sug'urta faoliyati turida 909,6 mlrd. so'm (3,5 %), sog'liqni saqlash va ijtimoiy xizmatlar ko'rsatish 896,1 mlrd. so'm (3,5 %), ta'lim sohasida 689,5 mlrd. so'm (2,7 %), professional, ilmiy va texnik faoliyat turida 984,7 mlrd. so'm (3,8 %), jami faoliyat turlaridan tashqari turar joy qurilishida 1688,7 mlrd. so'm (6,6 %) investitsiyalar o'zlashtirildi.

**Iqtisodiy faoliyat turlari bo'yicha asosiy kapitalga
investitsiyalar tarkibi, foizda (2022- yil yanvar-iyun)**



Asosiy kapitalga xorijiy investitsiya va kreditlar

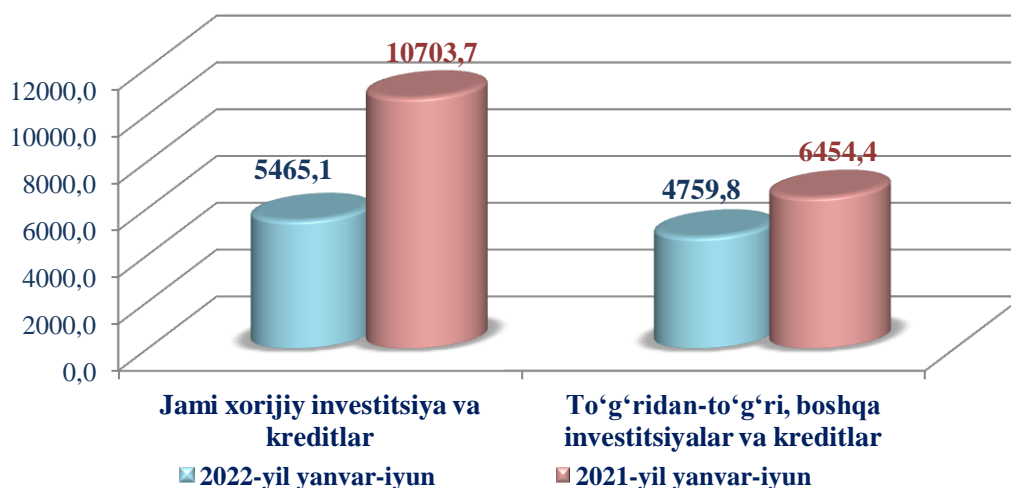
2022-yil yanvar-iyun oylarida 5465,1 mlrd. so‘m yoki 2021-yil yanvar-iyun oylariga nisbatan 45,5 % asosiy kapitalga xorijiy investitsiya va kreditlar o‘zlashtirildi. Xorijiy investitsiya va kreditlarning jami asosiy kapitalga o‘zlashtirilgan investitsiyalardagi ulushi 21,2 % tashkil etdi. Xorijiy investitsiya va kreditlarning eng katta ulushi Shayxontohur tumanida 5,9 %, Yunusobod tumanida 3,2 %, Sergeli tumanida 2,0 %, Olmazor tumanida 1,9 % ga to‘g‘ri keldi.

Hududlarda o‘zlashtirilgan xorijiy investitsiyalar

(2022- yil yanvar-iyun, mlrd. so‘m)

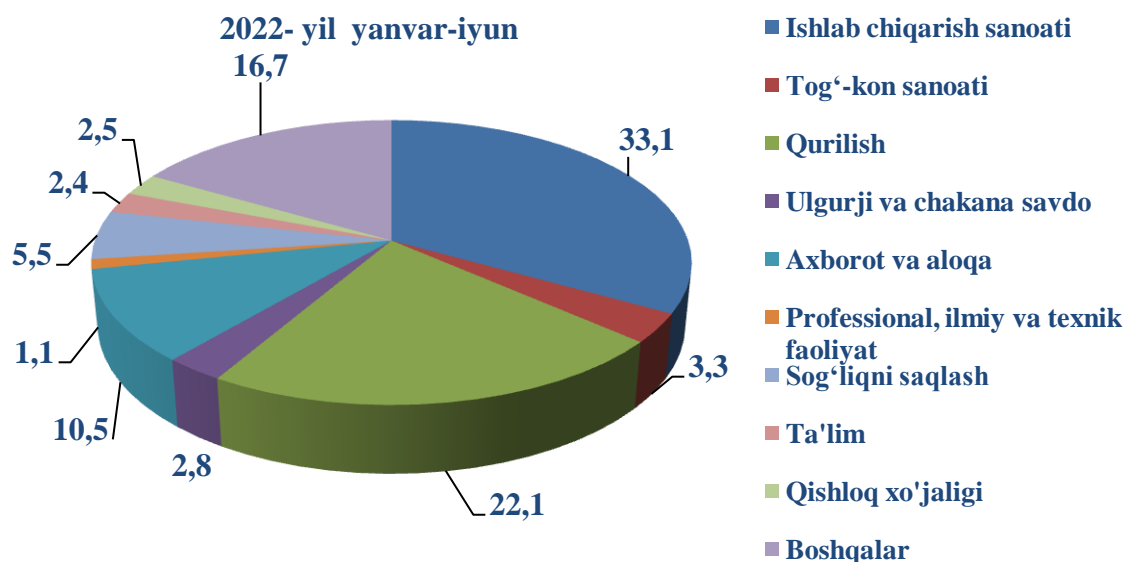
	Jami xorijiy investitsiya va kreditlar	shu jumladan:		To‘g‘ridan-to‘g‘ri va boshqa investitsiya va kreditlar	shu jumladan:	
		investitsiya	kredit		investitsiya	kredit
Toshkent sh.	5 465,1	3 266,9	2 198,2	4 759,8	3 266,9	1 492,9
<i>tumanlar:</i>						
Bektemir	157,2	118,5	38,7	157,2	118,5	38,7
Mirzo Ulug‘bek	124,3	69,3	55,0	123,9	69,3	54,6
Mirobod	287,9	287,9	-	287,9	287,9	-
Olmazor	490,4	414,3	76,1	414,3	414,3	-
Sergeli	521,8	183,9	337,8	521,8	183,9	337,8
Uchtepa	305,5	253,1	52,4	294,3	253,1	41,2
Chilonzor	250,5	143,7	106,8	173,0	143,7	29,3
Shayxontohur	1 528,2	632,3	895,9	1 291,9	632,3	659,6
Yunusobod	818,9	508,3	310,5	562,3	508,3	54,0
Yakkasaroy	352,1	306,0	46,0	306,0	306,0	-
Yangihayot	299,6	293,7	6,0	299,6	293,7	6,0
Yashnobod	328,8	55,9	272,9	327,6	55,9	271,7

Xorijiy investitsiya va kreditlarni o'zlashtirish (mlrd. so'm)



To'g'ridan-to'g'ri xorijiy investitsiya va kreditlarning o'zlashtirilgan hajmi 2022-yilning yanvar-iyunida 4 759,8 mlrd.so'mni yoki o'tgan yilning mos davriga nisbatan 65,0 %ni tashkil qildi.

Ayrim iqtisodiy faoliyat turlari bo'yicha xorijiy investitsiya va kreditlar tarkibi, foizda



Quyidagi iqtisodiy faoliyat turlari bo'yicha xorijiy investitsiya va kreditlar eng ko'p o'zlashtirildi: Ishlab chiqarish sanoati 33,1 % ni tashkil etib, o'tgan yilning mos davriga nisbatan (78,3 % ga) kamaygan.

Shu bilan birga, quyidagi iqtisodiy faoliyat turlariga xorijiy investitsiya va kreditlar kam o'zlashtirildi: Professional, ilmiy va texnik faoliyat 1,1 %, ta'lim 2,4 %, qishloq xo'jaligi 2,5 %.

Ijtimoiy soha ob'ektlarining qurilishi

Joriy yilning yanvar-iyun oylarida ijtimoiy soha obektlari jumladan maktabgacha ta'lim muassalari, umumta'lim maktablari, akademik litseylar hamda shifoxonalar ishga tushirilmadi.

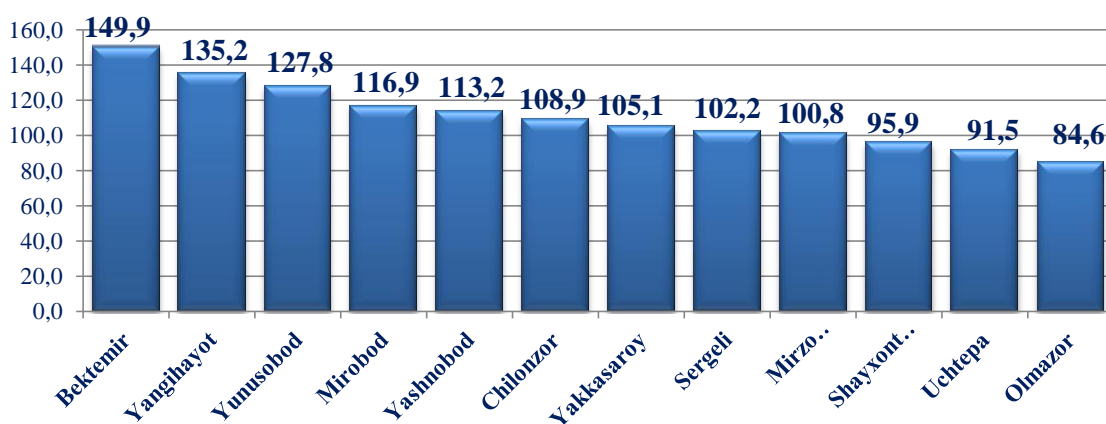
Umumiy maydoni 179,1 ming kv.m. bo'lgan 718 ta turar joy obekti yangi qurilib, ishga tushirilgan.

Ishga tushirilgan turar joylarning hududlar kesimida ko'radigan bo'lsak, eng ko'pi Yunusobod tumanida ishga tushirilgan 73,8 ming kv.m va u shahar bo'yicha ishga tushirilgan jami umumiy maydonning 41,2 % ni tashkil etdi. Keyingi o'rinda, Yashnobod tumani egallagan bo'lib, 16,5 ming kv.m shahar bo'yicha ishga tushirilgan jami umumiy maydonning 9,2 % ni tashkil etishgan.

Qurilish ishlari

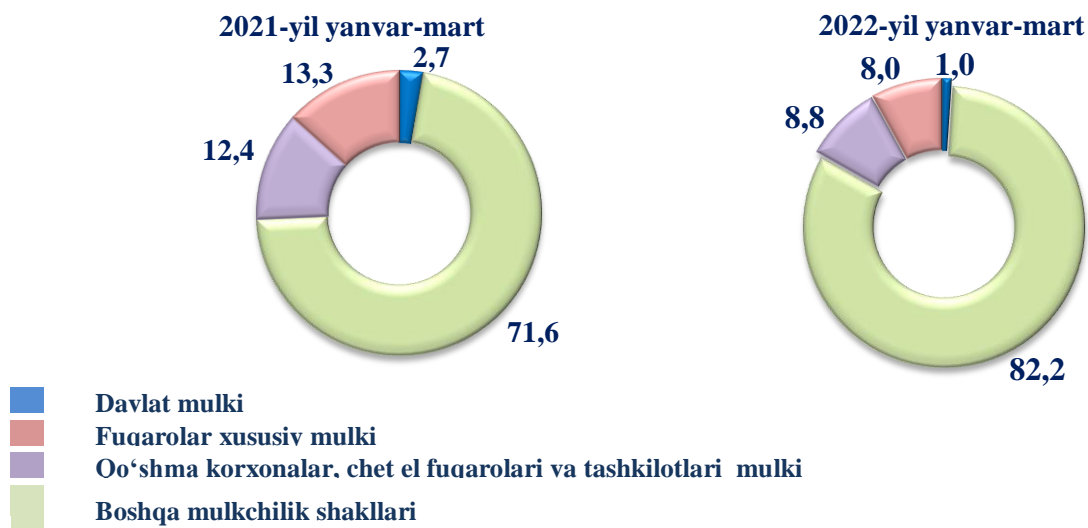
Joriy yilning yanvar-iyun oylarida 14520,9 mlrd. so'm yoki 2021-yilning yanvar-iyuniga nisbatan 109,0 % qurilish ishlari bajarildi.

2022 - yil yanvar-iyun oylarida tumanlar kesimida qurilish ishlari o'sish sur'ati, o'tgan yilning mos davriga nisbatan foizda

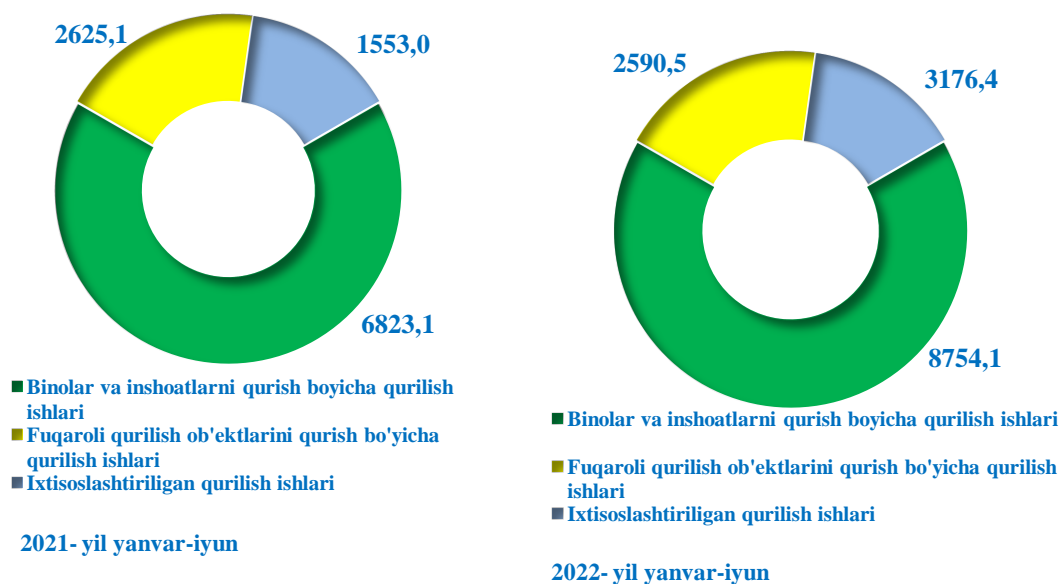


Qurilish ishlari bo'yicha yuqori o'sish sur'atlari quyidagi tumanlarda kuzatildi: Yangiayot tumanida 198,7 % va o'tgan yilning mos davriga nisbatan 84,8 % punktga ko'paydi, Yunusobod, Bektemir tumanlarida 153,5 % va 143,5 % dan bo'lib (97,9 % va 29,6 % punktga), Uchtepa hamda Shayxontohur tumanlari 117,4 % va 115,2 % dan bo'lib, o'tgan yilning mos davriga nisbatan 3,8 % va 0,9 % punktga ko'paydi. Nodavlat mulkchilik shaklidagi tashkilotlar tomonidan 6648,8 mlrd. so'mlik qurilish ishlari amalga oshirilib, jami qurilish ishlari hajmidagi ulushi 99,0 foizni tashkil qildi.

Mulkchilik shakllari bo'yicha qurilish tashkilotlarining o'z kuchlari bilan bajargan qurilish ishlari taqsimoti



Iqtisodiy faoliyat turlari bo'yicha bajarilgan qurilish ishlari (mlrd. so'm)



Qurilish ishlari umumiy hajmining 60,3 foizi binolar va inshootlarni qurish bo'yicha qurilish ishlari, 17,8 foizi fuqarolik qurilishi ob'ektlarini qurish bo'yicha qurilish ishlari va 21,9 foizi ixtisoslashtirilgan qurilish ishlariga to'g'ri keldi.