

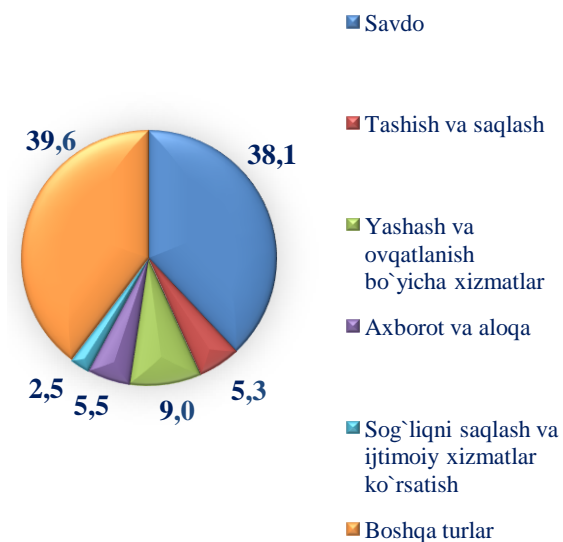
IV. XIZMATLAR

Xizmatlar sohasini rivojlantirish ijtimoiy yo‘naltirilgan bozor iqtisodiyotini shakllantirishning eng muhim shartlaridan biri hisoblanadi. Bugungi kunda mamlakatda olib borilayotgan bozor islohotlari jamiyatni rivojlantirishning eng muhim ijtimoiy-iqtisodiy vazifalarini hal qilishda xizmat ko‘rsatish sohasining rolini oshirishga katta ta’sir ko‘rsatadi.

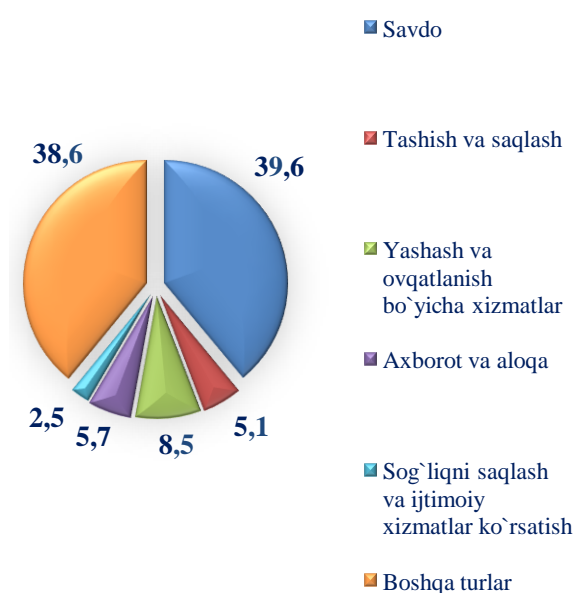
Xizmatlar sohasida 86,7 mingdan ortiq korxonalar va tashkilotlar faoliyat ko‘rsatmoqda, ushbu ko‘rsatkich o‘tgan yilning mos davriga nisbatan 9,7 % ga ko‘paydi. Xizmatlar sohasida faoliyat ko‘rsatayotgan korxona va tashkilotlarning ulushi tarkibida 01.07.2022-yil holatiga eng katta ulushni boshqa xizmatlarda (38,6 %), savdo xizmatlarda (39,6 %), yashash va ovqatlanish bo‘yicha xizmatlarda (8,5 %), axborot va aloqa xizmatlarda (5,7 %), eng kam ulushni tashish va saqlashda (5,1%), sog‘liqni saqlash xizmatlarida (2,5 %) tashkil etildi.

Xizmatlar sohasida faoliyat ko‘rsatayotgan korxona va tashkilotlarning ulushi, foizda (fermer va dehqon xo‘jaliklaridan tashqari)

2021 - yil yanvar-iyun



2022 - yil yanvar-iyun

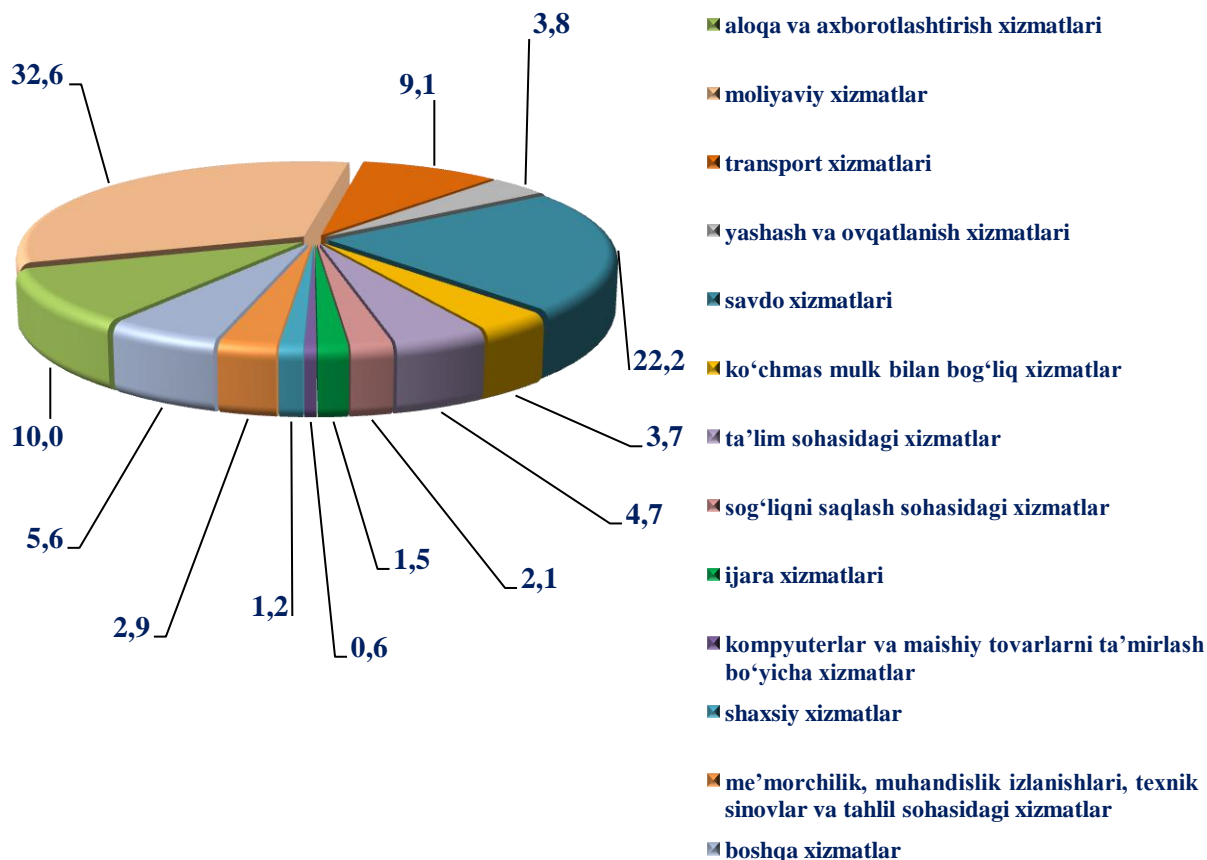


**Iqtisodiy faoliyat turlari bo'yicha ishlab chiqarilgan
(ko'rsatilgan) bozor xizmatlarning hajmi
2022-yil yanvar-iyun oylarida**

	<i>Mrd. so'm</i>	<i>O'sish sur'ati, %</i>	<i>Jamiga nisbatan %</i>
Xizmatlar – jami	60 576,5	115,8	100,0
aloqa va axborotlashtirish xizmatlari	6 075,8	120,6	10,0
moliyaviy xizmatlar	19 761,3	129,3	32,6
transport xizmatlari	5 491,2	114,9	9,1
shu jumladan: avtotransport xizmatlari	3 199,3	107,9	5,3
yashash va ovqatlanish xizmatlari	2 304,7	116,7	3,8
savdo xizmatlari	13 433,3	106,6	22,2
ko'chmas mulk bilan bog'liq xizmatlar	2 228,0	109,9	3,7
ta'lim sohasidagi xizmatlar	2 823,2	98,8	4,7
sog'liqni saqlash sohasidagi xizmatlar	1 286,5	106,1	2,1
ijara xizmatlari	883,0	101,2	1,5
kompyuterlar va maishiy tovarlarni ta'mirlash bo'yicha xizmatlar	355,7	100,8	0,6
shaxsiy xizmatlar	718,6	100,3	1,2
me'morchilik, muhandislik izlanishlari, texnik sinovlar va tahlil sohasidagi xizmatlar	1 744,6	105,5	2,9
boshqa xizmatlar	3 470,6	109,4	5,6

Xizmatlar tarkibida eng katta ulushni moliyaviy xizmatlar (32,6 %), savdo xizmatlari (22,2 %), transport xizmatlari (9,1%) va aloqa va axborotlashtirish xizmatlari (10,0 %) tashkil etadi. Xizmatlar umumiy hajmida past ulushlarni kompyuterlar va maishiy tovarlarni ta'mirlash bo'yicha xizmatlar (0,6 %) hamda shaxsiy xizmatlar (1,2 %) egalladi.

Iqtisodiy faoliyat turlari bo'yicha xizmatlar tarkibi, foizda
(2022 - yil yanvar–iyun oylari)



Bozor xizmatlarining umumiy hajmidagi moliyaviy xizmatlari 32,6 % eng yuqori ulushni tashkil etadi. Moliyaviy xizmatlar oddiy taqsimlash mexanizmidan iste'molchiga yo'naltirilgan bozor talablarini shakllantirish jarayonlarida faol ishtirokchiga aylandi. Hozirgi vaqtda, moliyaviy xizmatlar iqtisodiyotda ko'rsatilgan jami xizmatlar hajmining sezilarli qismi hisoblanadi.

Savdo xizmatlari tarkibida ulgurji savdo (avtomobillar va motosikllar savdosidan tashqari) xizmatlari yuqori ulushni tashkil etadi-47,0%.

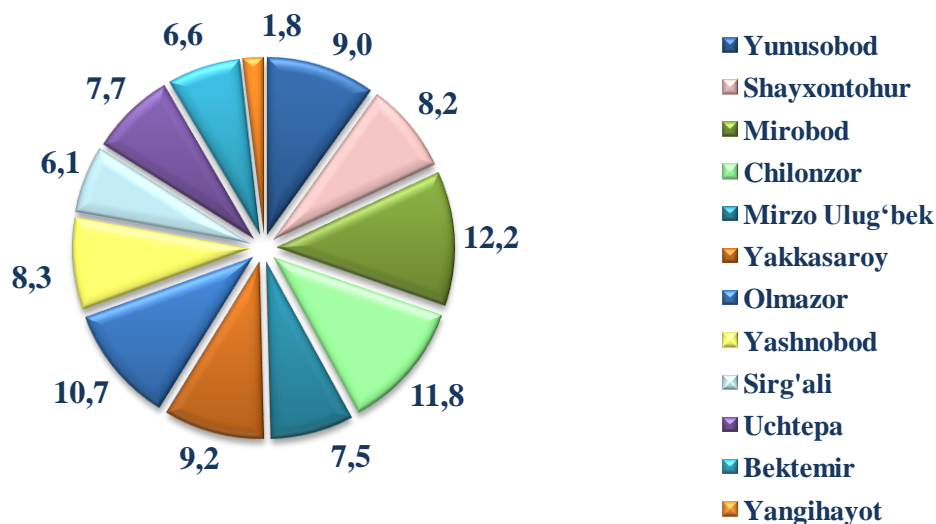


Tumanlar kesimida savdo xizmatlarning hajmi
(2022- yil yanvar-iyun oylari)

	<i>Jami</i>		
	<i>mlrd. soʻm</i>	<i>2021- yil yanvar-iyunga nisbatan, %</i>	<i>Savdo xizmatlari hajmida tumanlarning ulushi, %</i>
Toshkent shahri	13 433,3	106,6	100,0
<i>tumanlar:</i>			
Bektemir	890,6	134,6	6,6
Mirzo Ulugʻbek	1 000,3	106,8	7,5
Mirobod	1 639,0	103,5	12,2
Olmazor	1 437,8	108,8	10,7
Sergeli	824,8	118,9	6,1
Uchtepa	1 032,1	103,2	7,7
Chilonzor	1 583,6	103,2	11,8
Shayxontohur	1 104,9	105,6	8,2
Yunusobod	1 330,7	101,1	9,9
Yakkasaroy	1 240,2	102,1	9,2
Yashnobod	1 104,6	102,3	8,3
Yangihayot	245,3	115,8	1,8

Tumanlar o'rtasida savdo xizmatlari bo'yicha o'tgan yilning mos davriga nisbatan yuqori o'sish sur'atlari Bektemir (134,6), Sergeli (118,9 %), Olmazor (108,8 %) tumanlarida qayd etildi. Savdo xizmatlari bo'yicha uncha yuqori bo'lmagan o'sish sur'atlari Yunusobod (101,1 %), va Yakkasaroy (102,1 %) tumanlarida qayd etildi.

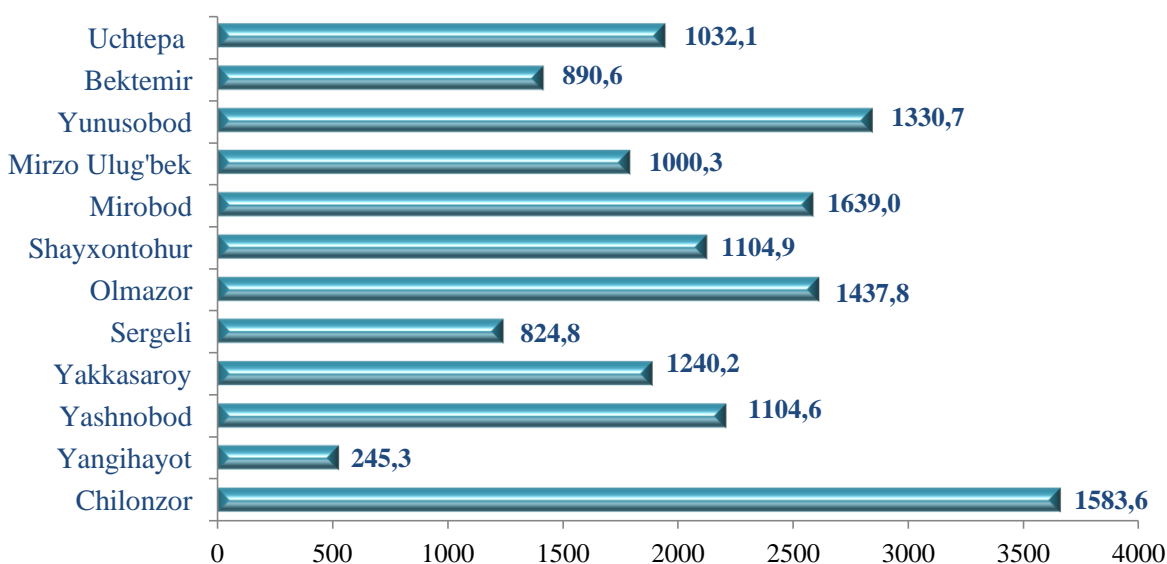
Savdo xizmatlarning umumiy hajmida tumanlarning ulushi, foizda
(2022- yil yanvar–iyun oylarida)



Tumanlar o'rtasida savdo xizmatlari bo'yicha yuqori ulushga ega bo'lgan Mirobod (12,2 %), Chilonzor (11,8) va Olmazor (10,7%) tumanlarida qayd etildi.

Savdo xizmatlari bo'yicha uncha yuqori bo'lmagan ulushga Yangihayot (1,8 %), Segeli (6,1 %) tumanlarida qayd etildi.

Tumanlar bo'yicha savdo xizmatlarning hajmi, mlrd.so'mda
(2022 yil yanvar–iyun oylarida)

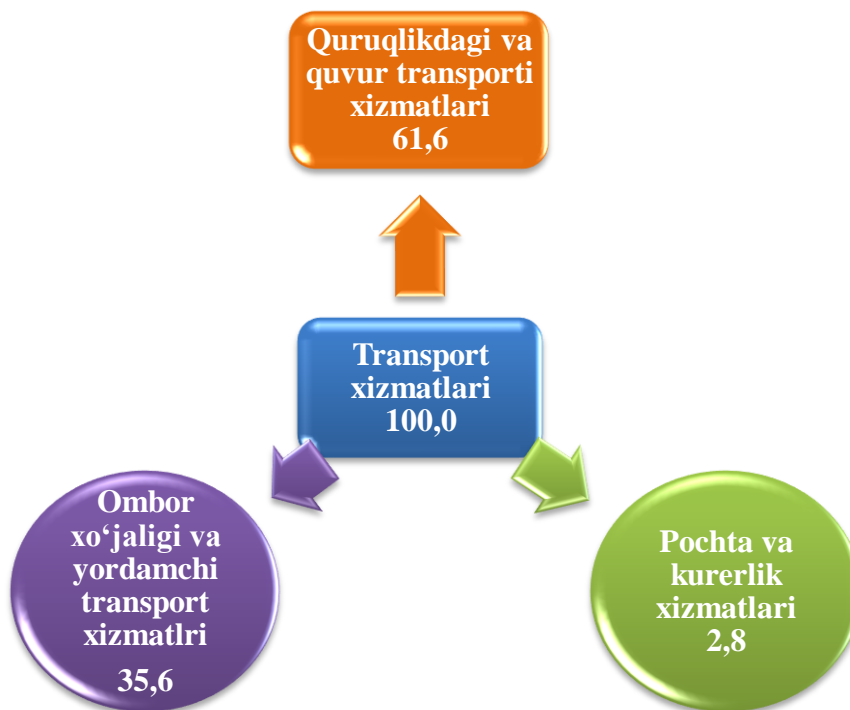


Tumanlar o'rtasida savdo xizmatlari bo'yicha yuqori hajmga ega bo'lgan Mirobod (1639,0 mlrd. so'm), Chilonzor (1583,6 mlrd. so'm), Olmazor(1437,8 mlrd. so'm) , Yunusobod (1330,7 mlrd. so'm) tumanlarida qayd etildi.

Savdo xizmatlari bo'yicha uncha yuqori bo'lmagan hajmga Segeli (824,8 mlrd. so'm), Yangihayot (245,3 mlrd. so'm) tumanlarida qayd etildi.

Transport xizmatlarining tarkibi, foizda

(2022- yil yanvar–iyun oylarida)



Xizmatlar tarkibida transport xizmatlari – 9,1 % ulush bilan yetakchilar qatorini egallaydi. Yuklar va yo'lovchilarni tashish bo'yicha xizmatlar hajmining oshish omillari yangi bino va inshootlarni qurish va rekonstruksiya qilish, sanoat zonalarini tashkil etish va kengaytirish, savdo tarmoqlarini kengaytirish, turizm faoliyatini rivojlantirish hisoblanadi.

Transport xizmatlari tarkibida avtomobil transportining ulushi 9,1 % bilan ustunlikka ega.

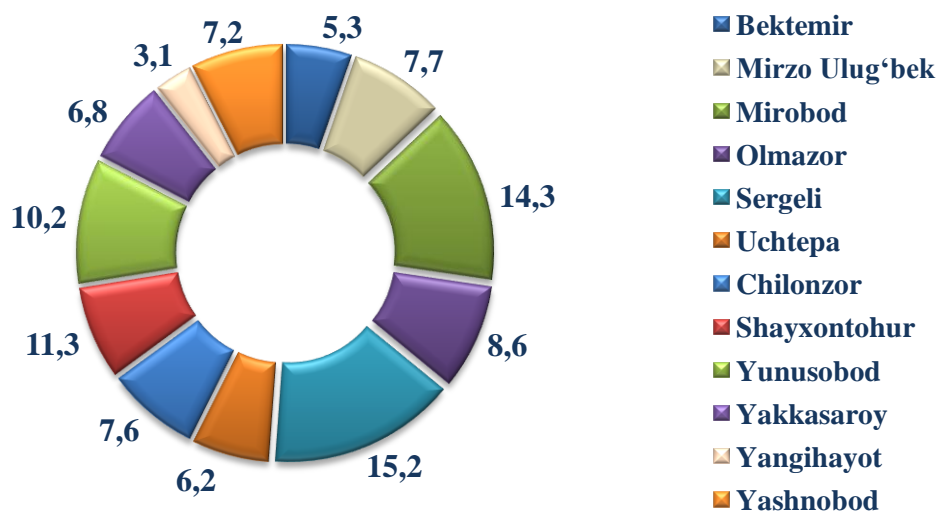
**Tumanlar kesimida transport xizmatlarning hajmi,
2022 - yil yanvar-iyun oylarida**

	<i>Jami</i>		
	<i>mlrd. so‘m</i>	<i>2021 yil yanvar-iyunga nisbatan, %</i>	<i>Transport xizmatlar hajmida tumanlarning ulushi, %</i>
Toshkent shahri	5 491,2	114,9	100,0
<i>tumanlar:</i>			
Bektemir	292,4	101,3	5,3
Mirzo Ulug‘bek	421,3	120,5	7,7
Mirobod	785,5	108,1	14,3
Olmazor	470,1	107,9	8,6
Sergeli	833,6	114,3	15,2
Uchtepa	342,9	141,8	6,2
Chilonzor	419,7	121,1	7,6
Shayxontohur	411,1	124,1	7,5
Yunusobod	557,7	120,9	10,2
Yakkasaroy	375,0	120,4	6,8
Yashnobod	413,4	105,4	7,5
Yangihayot	168,5	102,1	3,1

Tumanlar o‘rtasida transport xizmatlari bo‘yicha o‘tgan yilning mos davriga nisbatan yuqori o‘sish sur‘atlari Uchtepa (141,8 %), Shayxontohur (124,1 %) va Yunusobod (120,9%) tumanlarida qayd etildi.

Transport xizmatlari bo‘yicha uncha yuqori bo‘lmagan o‘sish sur‘atlari Bektemir (101,3%), Yangihayot (102,1 %) va Yashnobod (105,4 %) tumanlarida qayd etildi.

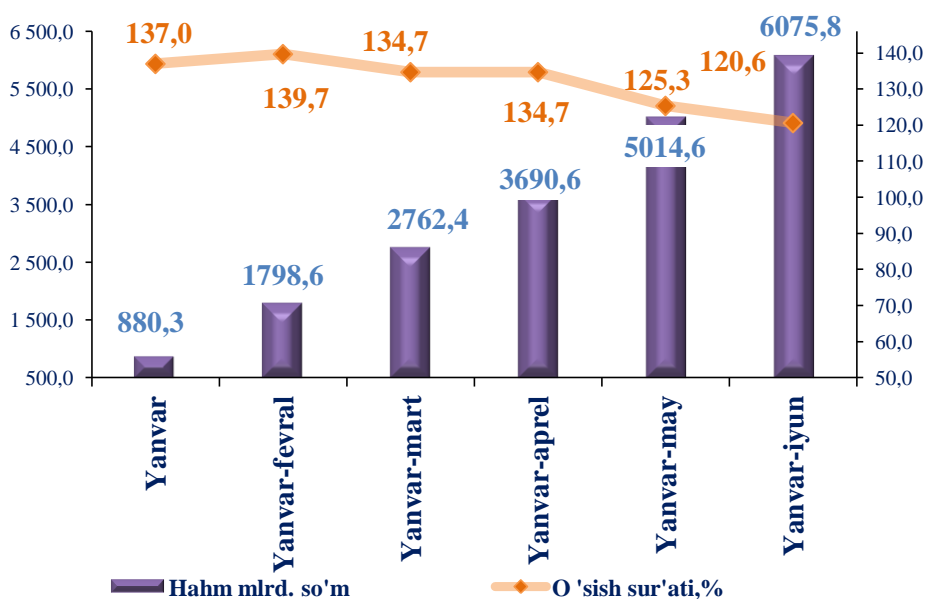
Transport xizmatlarning umumiy hajmida tumanlarning ulushi, foizda
(2022- yil yanvar–iyun oylarida)



Tumanlar kesimida transport xizmatlari bo'yicha eng yuqori ulush Sergeli (15,2 %), Mirobod (14,3 %), Yunusobod (10,2 %) va Olmazor (8,6 %) tumanlarida qayd etildi.

Transport xizmatlari bo'yicha uncha yuqori bo'lmagan ulush Yangihayot (3,1 %), Bektemir (5,3 %) va Uchtepa (6,2 %) tumanlarida qayd etildi.

Toshkent shahrida aloqa va axborotlashtirish xizmatlarining hajmi va o'sish sur'ati
(2022- yil yanvar-iyun oylari)



**Tumanlar kesimida aloqa va axborotlashtirish
xizmatlarning hajmi,
2022- yil yanvar-iyun oylarida**

	<i>Jami</i>		
	<i>mlrd. so‘m</i>	<i>2021- yil yanvar- iyunga nisbatan, %</i>	<i>Aloqa va axborotlashtirish xizmatlar hajmida tumanlarning ulushi, %</i>
Toshkent shahri	6 075,8	120,6	100,0
<i>tumanlar:</i>			
Bektemir	89,8	193,9	1,5
Mirzo Ulug‘bek	732,2	118,4	12,1
Mirobod	725,3	108,1	11,9
Olmazor	574,1	129,3	9,4
Sergeli	191,6	155,8	3,2
Uchtepa	260,4	115,9	4,3
Chilonzor	520,0	126,2	8,6
Shayxontohur	877,0	132,1	14,4
Yunusobod	877,8	113,7	14,4
Yakkasaroy	670,2	118,2	11,0
Yashnobod	529,4	100,3	8,7
Yangihayot	28,0	172,1	0,5

Axborot texnologiyalarining rivojlanishi zamonaviy insonning turmush tarziga sezilarli darajada ta'sir qiladi. Yildan-yilga odamlar internet va mobil telefonlardan foydalangan holda operatsiyalarni amalga oshirish uchun ko'proq imkoniyatlarga ega bo'lmoqda. Zamonaviy biznesni rivojlantirishda axborot va xizmatlardan real vaqtda masofaviy erkin foydalanish huquqi muhim o'rin tutadi.

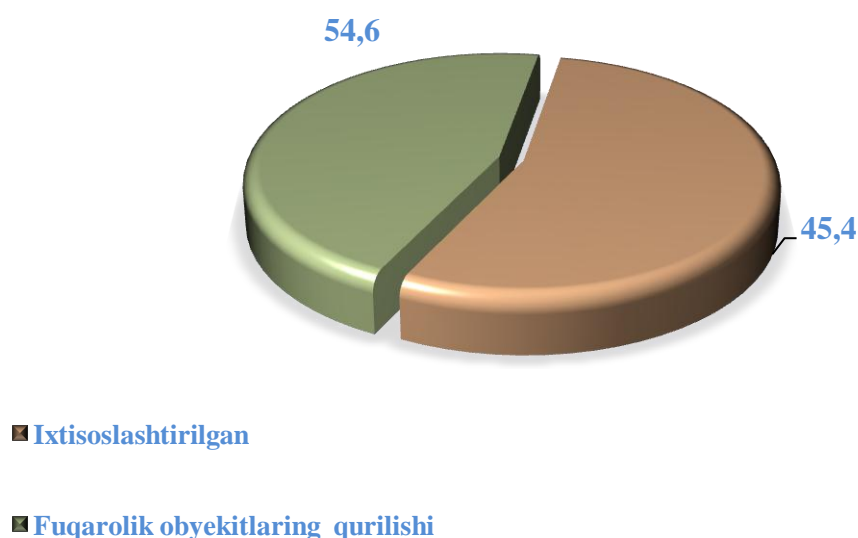
Bugungi kunda Toshkent shahrida axborot-kommunikatsiya texnologiyalarini (AKT) davlat boshqaruvi tizimida, iqtisodiyotning tarmoqlarida, ijtimoiy soha va odamlarning kundalik hayotida joriy etishni izchil amalga oshirishga qaratilgan keng ko'lamli ishlar olib borilmoqda.

2022-yil yanvar– iyun oylarida Toshkent shahri bo'yicha aloqa va axborotlashtirish xizmatlari hajmi 6075,8 mlrd. so'mga teng bo'ldi. 2021- yil yanvar–iyun oylariga nisbatan aloqa va axborotlashtirish xizmatlarining o'sishi sur'ati 120,6 % ni tashkil etdi.

Aloqa va axborotlashtirish xizmatlari hajmida eng katta ulush (54,6 %) telekommunikatsiya xizmatlari (simli va mobil aloqa xizmatlari, internet, yo'ldosh aloqa xizmatlari va b.q.) hissasiga to'g'ri keladi.

Aloqa va axborotlashtirish xizmatlari tarkibi, foizda

(2022- yil yanvar–iyun oylari uchun)




Axborot-kommunikatsiya texnologiyalari (AKT) va moliya-kredit muassasalari xizmatlari tez rivojlanayotgan xizmat turlari hisoblanadi. Yangi texnologiyalarga va bozorni erkinlashtirish natijalariga tayanib, bu faoliyat turlari hozirgi vaqtda rivojlanishning yangi bosqichi sifatida paydo bo'ldi va bugungi kunda jamiyatning texnologik taraqqiyoti va iqtisodiyotning globallashtirishida hal qiluvchi rol o'ynaydi.

Ko'rsatilayotgan xizmatlar sifatini oshirish, AKT sohasida innovatsiyalarni joriy etish bo'yicha amalga oshirilayotgan chora-tadbirlar natijasida yangi turdagi xizmatlarning paydo bo'lishi aloqa va axborotlashtirish xizmatlari hajmini oshirishga ta'sir ko'rsatadi.

Tumanlar o'rtasida aloqa va axborotlashtirish xizmatlari bo'yicha o'tgan yilning mos davriga nisbatan yuqori o'sish sur'atlari Bektemir (193,9%), Yangiheyot (172,1%), Sergeli (155,8%) va Olmazor (129,3%) tumanlarida qayd etildi.

Aloqa va axborotlashtirish xizmatlari bo'yicha uncha yuqori bo'lmagan o'sish sur'atlari Yashnobod (100,3 %), Mirobod (108,1 %) va Yunusobod (113,7 %) tumanlarida qayd etildi.

**Aloqa va axborotlashtirish xizmatlarning umumiy hajmida
tumanlarning ulushi, foizda
(2022- yil yanvar-iyun oylari)**

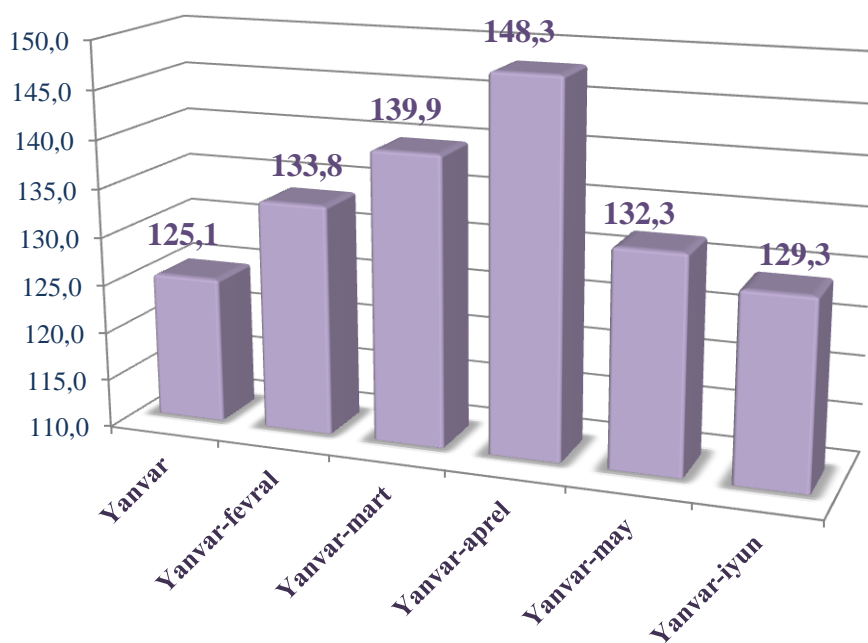


Tumanlar o'rtasida aloqa va axborotlashtirish xizmatlari bo'yicha yuqori ulush Yunusobod (14,4 %), Shayxontohur (14,4 %), Mirzo Ulug'bek (12,1 %), Olmazor (12,4 %), Mirobod (11,9 %), tumanlarida qayd etildi.

Aloqa va axborotlashtirish xizmatlari bo'yicha uncha yuqori bo'lmagan ulush Yangiheyot (0,5 %), Bektemir (1,5 %) va Sergeli (3,2 %) tumanlarida qayd etildi.

Pul-kredit tizimini isloh qilish dasturida bank tizimini barqarorligini ta'minlash, xalqaro standartlarga muvofiq bank faoliyatini yanada takomillashtirish, qo'shimcha investitsiyalarni jalb qilish, bank va sug'urta tashkilotlariga ko'rsatiladigan axborot-kommunikatsiya texnologiyalaridan foydalangan holda yangi xizmat turlarini joriy etish, moliyaviy xizmatlar hajmini yanada kengaytirishga alohida e'tibor qaratilmoqda.

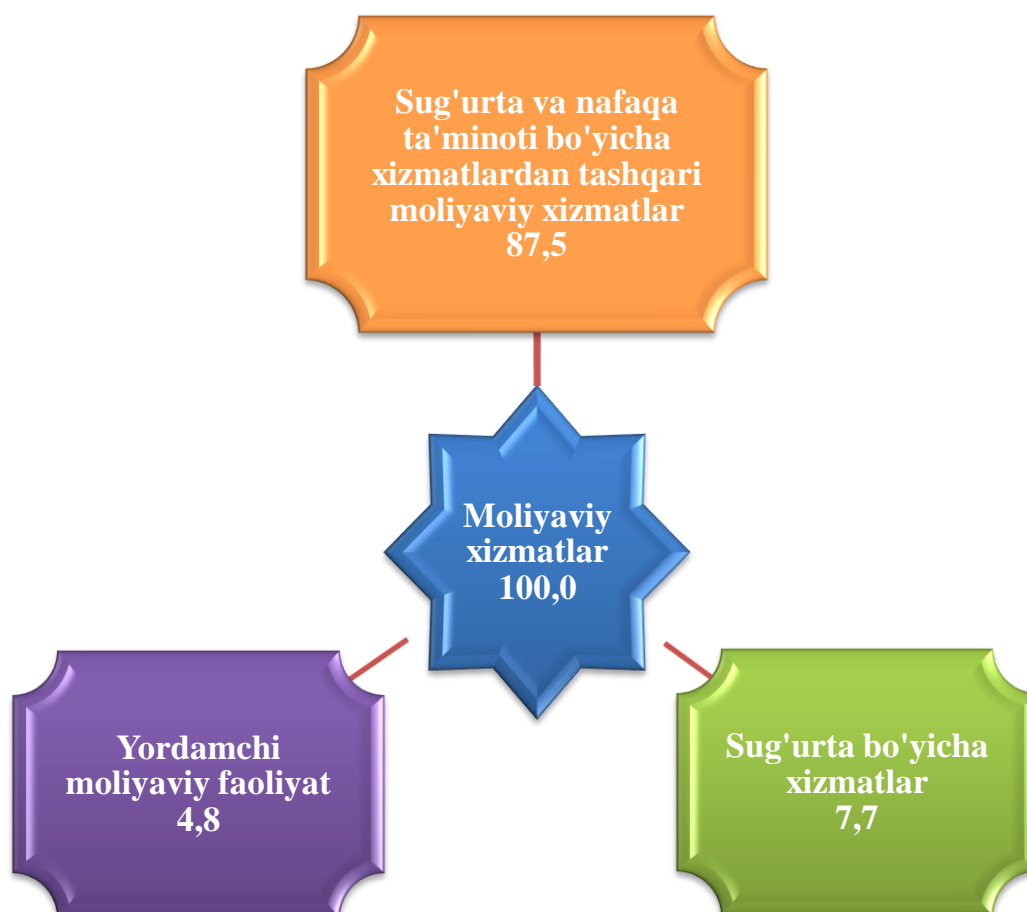
**Toshkent shahrida o'tgan yilning mos davrlariga nisbatan moliyaviy
xizmatlarning o'sish sur'atlari, foizda**
(2022- yil yanvar-iyun oylari)



Natijada, 2022-yil yanvar-iyun oylarida ko'rsatilgan moliyaviy xizmatlar hajmi 19 761,3 mlrd. so'mga teng bo'ldi, o'sish 129,3 % ni tashkil etdi.

Moliyaviy xizmatlarning tarkibi, foizda

(2022- yil yanvar–iyun oylari)



Valyuta siyosatini erkinlashtirish, shuningdek, istiqbolli investitsiya loyihalarini kreditlash ko'lamini kengaytirish, moliyaviy tashkilotlar tomonidan innovatsion xizmatlar ko'rsatish (kredit berish va depozit hisob raqamlarni ochish bo'yicha elektron xizmatlar ko'rsatish) borasida amalga oshirilayotgan islohotlar moliyaviy xizmatlar hajmining oshishiga ta'sir ko'rsatdi.

Moliyaviy xizmatlar umumiy hajmida sug'urta va nafaqa ta'minoti bo'yicha xizmatlardan tashqari moliyaviy xizmatlar ulushi (87,5 %) ustunlik qilmoqda. Moliyaviy xizmatlar umumiy hajmida sug'urta xizmatlarining ulushi 7,7 % ni, yordamchi moliyaviy faoliyat 4,8 % ni tashkil etdi.

**Hududlar kesimida moliyaviy xizmatlarning hajmi
2022- yil yanvar-iyun oylarida**

	<i>Jami</i>		
	<i>mlrd. so‘m</i>	<i>2021- yil yanvar- iyunga nisbatan, %</i>	<i>Moliyaviy xizmatlar hajmida tumanlarning ulushi, %</i>
Toshkent shahri	19 761,3	129,3	100,0
<i>tumanlar:</i>			
Bektemir	106,2	109,9	0,5
Mirzo Ulug‘bek	1 786,0	195,3	9,0
Mirobod	2 330,4	119,6	11,8
Olmazor	1 044,0	126,8	5,3
Sergeli	842,4	155,3	4,3
Uchtepa	1 033,3	128,7	5,2
Chilonzor	2 539,6	127,0	12,9
Shayxontohur	2 458,2	128,6	12,4
Yunosobod	3 991,8	117,4	20,2
Yakkasaroy	1 669,1	131,0	8,4
Yashnobod	1 414,3	152,6	7,2
Yangiheyot	546,0	144,6	2,8

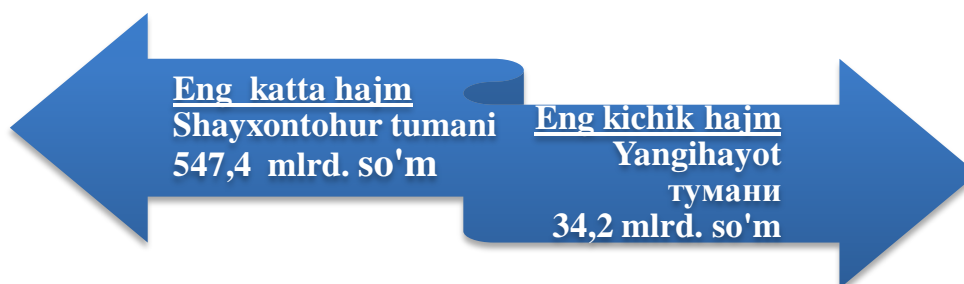
Yashash va ovqatlanish bo'yicha xizmatlar

2022-yil yanvar–iyun oylariga nisbatan yashash va ovqatlanish bo'yicha xizmatlarining o'sish sur'ati 116,7 % ni, hajmi esa 2 304,7 mlrd. so'mga yetdi.

Yashash va ovqatlanish bo'yicha xizmatlar hajmida oziq-ovqat va ichimlik suvi bilan ta'minlash bo'yicha xizmatlar ulushi 81,0 % bilan ustunlik qiladi. Yashash bo'yicha xizmatlar ulushi 19,0 % ni tashkil etdi.

Yashash va ovqatlanish bo'yicha xizmatlar hajmini taqqoslash, mlrd.so'm


(2022- yil yanvar–iyun oylarida)



Yashash va ovqatlanish xizmatlari bo'yicha eng katta hajm Shayxontohur tumanida 547,4 mlrd. so'm qayd etildi. Eng kichik hajm esa Yangiheyot tumanida 34,2 mlrd. so'm kuzatildi.

Toshkent shahri bo'yicha xizmatlarning umumiy hajmida tumanlarning ulushi, foizda

(2022- yil yanvar–iyun oylari uchun)



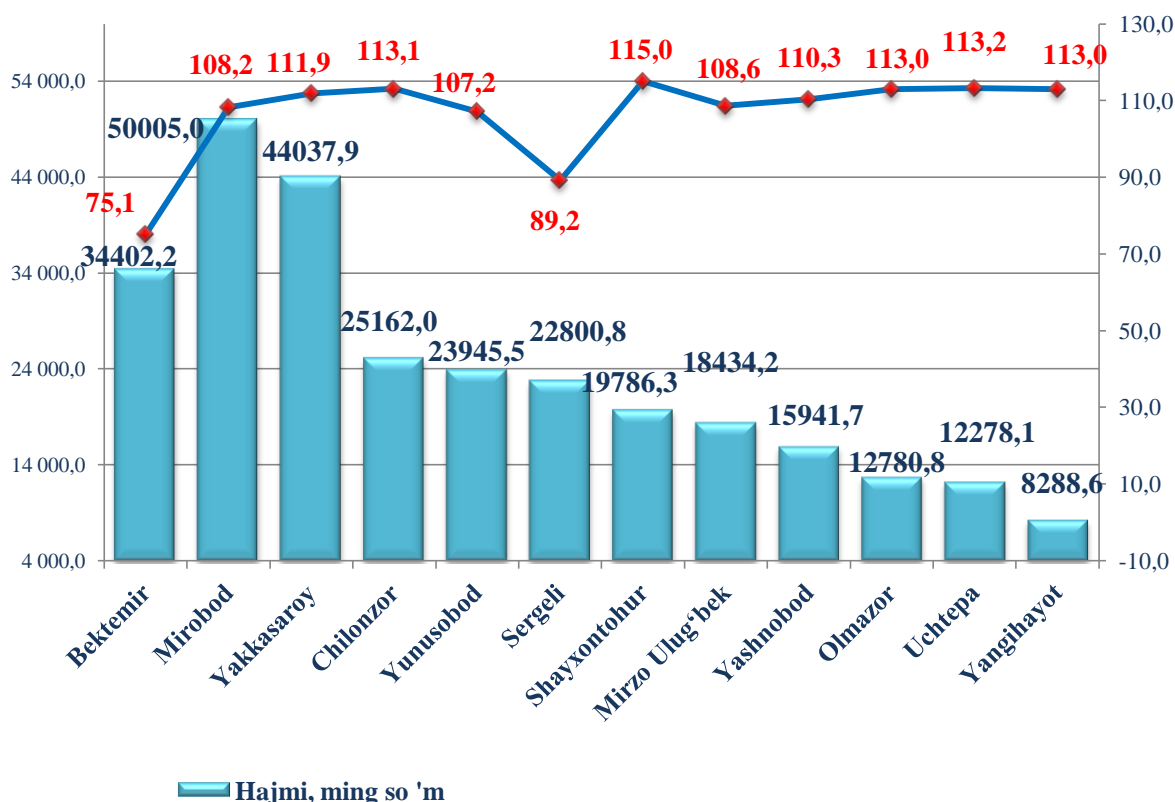
Ko'rsatilgan xizmatlar umumiy hajmida eng kichik ulushlarni Uchtepa (5,6 %), Bektemir (3,9 %), Yangiheyot (2,9%) tumanlari egallaydi.

**Tumanlar kesimida ishlab chiqarilgan (ko'rsatilgan)
bozor xizmatlarning hajmi,
2022- yil yanvar-iyun oylarida**

	<i>Jami</i>			<i>Aholi jon boshiga</i>	
	<i>mlrd. so'm</i>	<i>2021- yil yanvar- iyunga nisbatan, %</i>	<i>Jami xizmatlar hajmida hududlarning ulushi, %</i>	<i>ming so'm</i>	<i>2021- yil yanvar- iyunga nisbatan, %</i>
Toshkent shahri	60 576,5	115,8	100,0	20 990,5	109,0
<i>tumanlar:</i>					
Bektemir	1 809,6	125,5	3,0	34 402,2	75,1
Mirzo Ulug'bek	5 830,7	120,0	9,6	18 434,2	108,6
Mirobod	7 345,7	110,7	12,1	50 005,0	108,2
Olmazor	4 955,1	115,6	8,2	12 780,8	113,0
Sergeli	3 427,0	128,5	5,7	22 800,8	89,2
Uchtepa	3 532,4	115,5	5,8	12 278,1	113,2
Chilonzor	6 743,4	115,7	11,1	25 162,0	113,1
Shayxontohur	7 043,9	117,1	11,6	19 786,3	115,0
Yunusobod	8 644,3	109,4	14,3	23 945,5	107,2
Yakkasaroy	5 491,5	114,2	9,1	44 037,9	111,9
Yashnobod	4 478,1	118,7	7,4	15 941,7	110,3
Yangiheyot	1 274,8	122,3	2,1	8 288,6	113,0

Aholi jon boshiga ko'rsatilgan xizmatlar bo'yicha eng yuqori ko'rsatkich Mirobod tumanida – 50 005,0 ming. so'mga teng bo'lib, o'sish sur'ati o'tgan yilning shu davriga nisbatan 108,2 % ni tashkil etdi.

**Tumanlar bo'yicha aholi jon boshiga ko'rsatilgan bozor
xizmatlarining hajmi va o'sish sur'ati**
(2022- yil yanvar–iyun oylari uchun)



Aholi jon boshiga ko'rsatilgan xizmatlarning eng past ko'rsatkichi Yangiheyot (8 288,6 ming so'm), Uchtepa (12 278,1 ming so'm), Olmazor (12 780,8 ming so'm), Yashnobod (15 941,7 ming so'm), Mirzo Ulug'bek (18434,2 ming. so'm) va Shayxontohur (19786,3 ming. so'm) tumanlarida kuzatildi.

Tumanlar o'rtasida yuqori o'sish sur'atlari Shayxontohur (115%), Uchtepa (113,2 %) va Chilonzor (113,1 %) tumanlarida kuzatildi.

Tumanlar o'rtasida past o'sish sur'atlari Bektemir (75,1 %) va Sergeli (89,2 %) tumanlarida kuzatildi.