

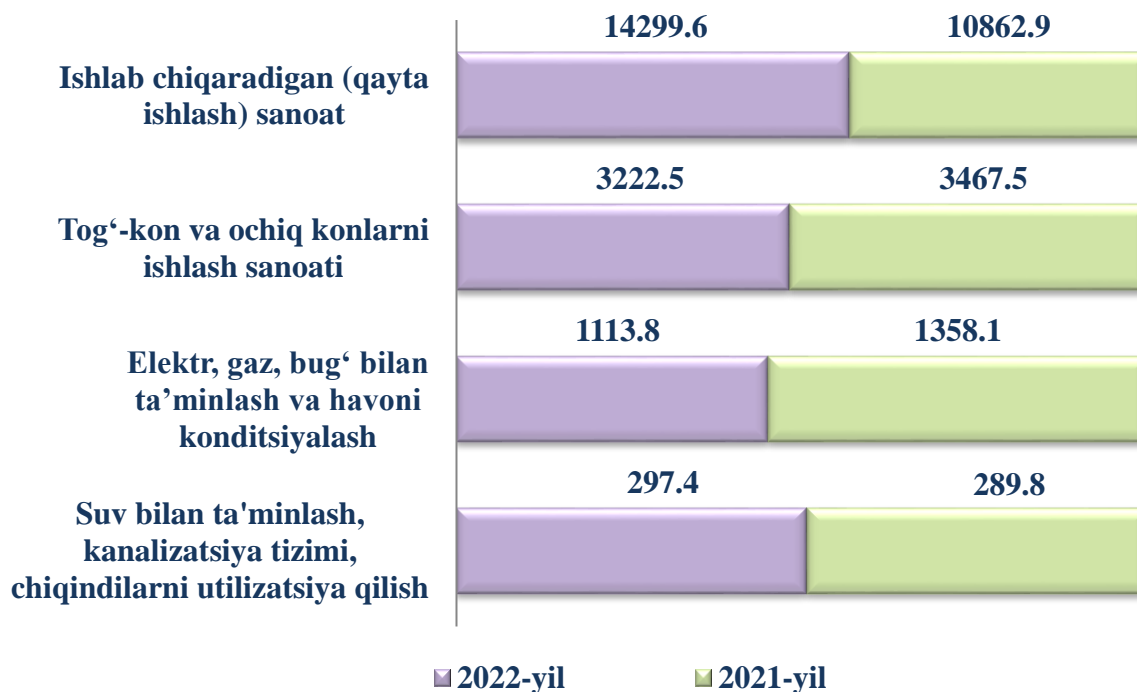
II. SANOAT

Dastlabki ma'lumotlarga asosan joriy yilning yanvar-mart oylarida Toshkent shahrida faoliyat ko'rsatayotgan sanoat korxonalari tomonidan 18933,4 mlrd. so'mlik sanoat mahsulotlari ishlab chiqarilishiga erishildi va o'tgan yilning tegishli davriga nisbatan sanoat ishlab chiqarish indeksi 110,1 % ni tashkil etdi.

Hisobot yilida 8264,5 mlrd.so'mlik iste'mol tovarlari ishlab chiqarilib, 2021- yil yanvar-martga nisbatan o'sish 121,6 %ni tashkil etdi. Jumladan, 2368,7 mlrd. so'mlik oziq-ovqat mahsulotlari, 5530,5 mlrd. so'mlik nooziq-ovqat mollari (2021- yil yanvar-martga nisbatan mos ravishda 112,9 % va 129,6 %) ishlab chiqarildi.

Jami sanoat ishlab chiqarish hajmi o'sishining asosiy omili bo'lib, ishlab chiqaradigan (qayta ishlash) sanoatida ishlab chiqarish hajmining 105,6 % ga, suv bilan ta'minlash, kanalizatsiya tizimi, chiqindilarni utilizatsiya qilishning 86,3 % ga o'sishini va elektr, gaz, bug' bilan ta'minlash va havoni konditsiyalashning 87,0 % ga tog'-kon va ochiq konlarni ishlash sanoati 88,6 % ga pasayishini ko'rishimiz mumkin.

Yanvar-mart oylarida asosiy iqtisodiy faoliyat turlari bo'yicha sanoat ishlab chiqarish tarkibi (mlrd. so'mda)



Ishlab chiqaradigan (qayta ishlash) sanoati

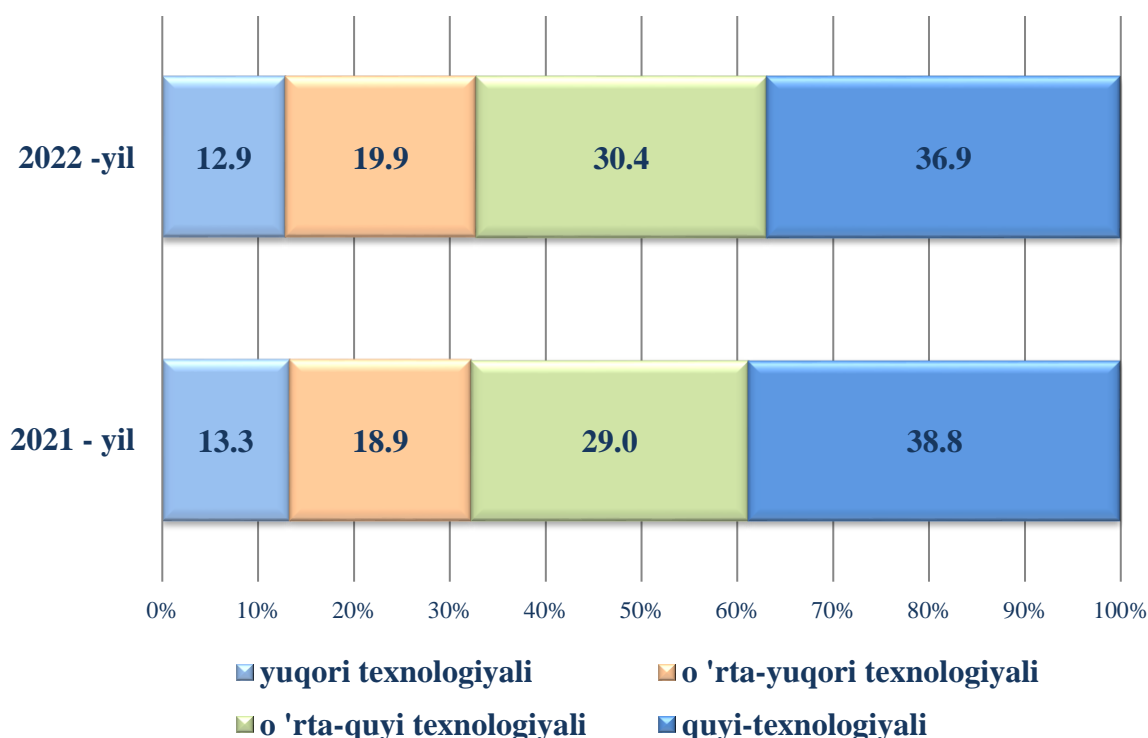
Toshkent shahrida sanoat korxonalarini modernizatsiya qilish, texnik va texnologik qayta jihozlash borasida amalga oshirilayotgan ishlar hududda ishlab chiqarish hajmi va sifatini yuksaltirishga xizmat qilmoqda.

2022- yilning yanvar-mart oylarida ishlab chiqaradigan sanoat korxonalari tomonidan ishlab chiqarilgan mahsulotlar hajmi 18933,4 mlrd. so'mni va o'tgan yilning shu davriga nisbatan sanoat mahsuloti ishlab chiqarish indeksi 110,1 % ni tashkil etdi.

O'z navbatida, ishlab chiqaradigan sanoatda o'tgan yilning mos davriga nisbatan asosiy farmatsevtik mahsulotlar ishlab chiqarish 190,8 % ga, avtotransport vositalar, treylerlar va yarim tirkamalar ishlab chiqarish 325,4 % ga, kiyim ishlab chiqarish 6,9 % ga oshgan bo'lsa, boshqa nometall mineral mahsulotlar ishlab chiqarish 1,4 % ga kamayganligini kuzatishimiz mumkin.

Ishlab chiqaradigan sanoat tarkibida yuqori texnologiyali ishlab chiqarish tarmog'ining ulushi 12,9 % ni, o'rta-yuqori texnologiyali 19,9 % ni, o'rta-quyi texnologiyali 30,4 % ni, quyi texnologiyali 36,9 % ni tashkil etdi.

Yanvar-mart oylarida ishlab chiqarishning texnologik tarkibi bo'yicha ishlab chiqaradigan sanoat tarkibi, foizda



Togʻ-kon sanoati va ochiq konlarni ishlash

Iqtisodiy tarmoqlar kesimida oʻrganilganda, joriy yilning yanvar-mart oylarida togʻ-kon sanoati va ochiq konlarni ishlash korxonalari tomonidan 3222,5 mlrd. soʻmlik mahsulot ishlab chiqarildi va jami ishlab chiqarilgan sanoat mahsulotlarining ishlab chiqarish indeksi 88,6 % ni tashkil qildi.

Togʻ-kon sanoatida ishlab chiqarilgan mahsulotlar turi boʻyicha tabiiy gaz va xom neft qazib olish hajmi oʻtgan yilning tegishli davriga 7,1 % ga oshgan, boshqa togʻ-kon sanoati faoliyati esa 8,2 % ga kamayganini kuzatish mumkin.

Elektr, gaz, bugʻ bilan taʼminlash va havoni konditsiyalash.

Elektr, gaz, bugʻ bilan taʼminlash va havoni konditsiyalash korxonalari tomonidan ishlab chiqarilgan mahsulotlar 1113,8 mlrd. soʻmni (jami ishlab chiqarilgan sanoat mahsulotlarining ishlab chiqarish indeksi 87,0 % ni) tashkil etdi.

2022-yilning yanvar-mart oylarida elektr, gaz, bugʻ bilan taʼminlash va havoni konditsiyalash korxonalari mahsulotlari oʻtgan yilning tegishli davriga nisbatan 18,0 % ga kamaygan.

Suv bilan taʼminlash, kanalizatsiya tizimi, chiqindilarni utilizatsiya qilish.

Suv bilan taʼminlash, kanalizatsiya tizimi, chiqindilarni utilizatsiya qilish korxonalari tomonidan ishlab chiqarilgan mahsulotlar 297,4 mlrd. soʻmni (jami ishlab chiqarilgan sanoat mahsulotlarining ishlab chiqarish indeksi 86,3 % ni) tashkil etganligi kuzatildi. Bunda 2022-yil yanvar-mart oylarida suv bilan taʼminlash, kanalizatsiya tizimi, chiqindilarni utilizatsiya qilish korxonalari tomonidan ishlab chiqarilgan mahsulotlar hajmi oʻtgan yilning mos davriga nisbatan 2,6 % ga koʻpaygan.

**Iqtisodiy faoliyat turlari bo'yicha sanoat mahsulotini
ishlab chiqarish hajmi**
(2022- yil yanvar-mart oylarida)

	<i>mlrd. so'm</i>	<i>o'sish sur'ati, foiz hisobida</i>
Iqtisodiy faoliyatning alohida turlari bo'yicha sanoat mahsulotlari ishlab chiqarish hajmi	18933,4	110,1
Tog'-kon sanoati va ochiq konlarni ishlash	3222,5	88,6
Xom neft va tabiiy gaz	3193,3	88,3
Boshqa foydali qazilmalarni qazib olish mahsulotlari	22,8	90,8
Tog'-kon sanoatida texnika xizmatlari	6,5	241,9
Ishlab chiqaradigan sanoat	14299,6	105,6
Oziq-ovqat mahsulotlari	1735,2	108,1
Ichimliklar	1010,3	126,2
Tamaki mahsulotlari	78,7	60,7
To'qimachilik mahsulotlari	1079,5	107,2
Kiyimlar	202,5	106,9
Charm va charmdan mahsulotlar	29,0	140,6
Yog'och hamda yog'och va po'kakdan yasalgan buyumlar (mebeldan tashqari); poxolcha va to'qish uchun materiallardan yasalgan buyumlar	196,8	217,4
Qog'oz va qog'oz mahsulotlari	390,1	157,1
Nashr qilish xizmatlari va yozilgan materiallarni aks ettirish bo'yicha xizmatlar	277,0	201,1
Koks va neftni qayta ishlash mahsulotlari	49,7	134,7

(davomi)

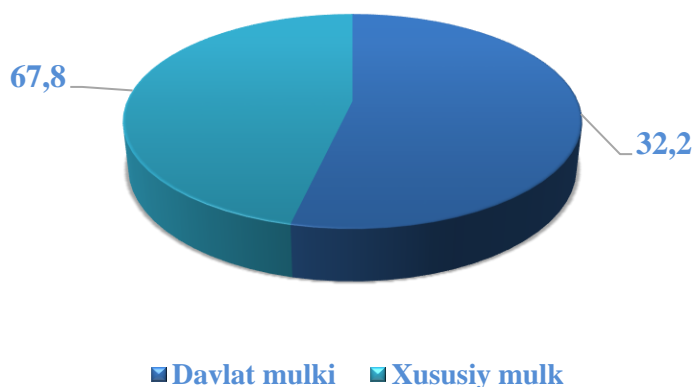
	<i>mlrd. so'm</i>	<i>o'sish sur'ati, foiz hisobida</i>
Kimyo mahsulotlari	539,7	99,0
Asosiy farmatsevtika mahsulotlari va farmatsevtika preparatlari	986,3	290,8
Rezina va plastmassa buyumlar	676,9	141,0
Boshqa nometall mineral buyumlar	631,2	98,6
Metallurgiya sanoati	2109,8	133,2
Mashina va asbob-uskunalaridan tashqari tayyor metall buyumlar	654,1	73,3
Kompyuterlar, elektron va optik uskunalar	855,0	70,5
Elektr uskunalar	1696,8	115,6
Boshqa guruhlarga kiritilmagan mashinalar va uskunalar	382,3	127,8
Avtotransport vositalari, pritseplar va yarim pritseplar	99,6	425,4
Boshqa transport vositalari va uskunalar	121,6	136,5
Mebel	114,7	60,5
Boshqa mahsulotlar	163,1	192,5
Mashinalar va uskunalarni ta'mirlash va o'rnatish bo'yicha xizmatlar	219,8	86,7
Elektr, gaz, bug' bilan ta'minlash va havoni konditsiyalash	1113,8	87,0
Elektr energiyasi, gaz, bug' va konditsiyalangan havo	988,8	86,6
Suv bilan ta'minlash, kanalizatsiya tizimi, chiqindilarni yig'ish va utilizatsiya qilish	297,4	86,3
Suvni yig'ish, qayta ishlash va taqsimlash	98,4	155,1
Chiqindilarni yig'ish, ishlov berish, yo'qotish, utilizatsiya qilish	199,1	71,0

(davomi)

	<i>mlrd. so‘m</i>	<i>o‘sinh sur‘ati, foiz hisobida</i>
Iste‘mol tovarlarini ishlab chiqarish	8264,5	121,6
shu jumladan:		
oziq-ovqat tovarlari	2368,7	112,9
nooziq-ovqat tovarlari	5530,5	129,6
Aroq va sharob mahsulotlari	365,3	84,7

Davlat va xususiy sektorning o‘zaro munosabati mamlakatdagi ijtimoiy-iqtisodiy barqaror vaziyatni ta‘minlashda xususiy biznesning manfaatdorligini oshirishda katta xizmat qiladi. O‘z navbatida, mamlakatimizda davlat tasarrufidan chiqarish va xususiylashtirish borasida olib borilayotgan islohotlar natijasi o‘laroq Toshkent shahrida sanoat mahsulotlari ishlab chiqarish hajmida nodavlat sektorning ulushi salmoqli ekanligini ko‘rish mumkin. Tarmoq korxonalari tomonidan joriy yilning yanvar-mart oylarida 9380,6 mlrd. so‘mlik mahsulotlar ishlab chiqarildi va sanoat ishlab chiqarish hajmiga 49,5 % ni tashkil etdi, shuning bilan birga davlat sektorida 6098,6 mlrd. so‘mlik mahsulot ishlab chiqarilib, umumiy hajmga nisbatan 32,2 % ni tashkil etdi, nodavlat sektorida 12834,7 mlrd. so‘mlik mahsulot ishlab chiqarilib, umumiy hajmga nisbatan 67,8 % ni tashkil etdi.

**Sanoat mahsulotlari ishlab chiqarish davlat va nodavlat sektorlarida
2022 -yil yanvar-mart oylarida (foiz hisobida)**



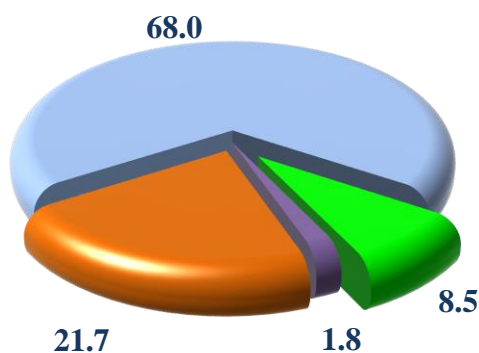
Sanoat sohasida modernizatsiyalash ko‘lamlarini jadallashtirish va kengaytirish bo‘yicha chora-tadbirlarning amalga oshirilishi natijasida, sanoat sohasida faoliyat yuritayotgan korxonalarda ishlab chiqarishning jadal rivojlanishi davom ettirildi.

Tarmoq korxonalari tomonidan 2022-yil yanvar-mart oylarida 9380,6 mlrd. so‘mlik mahsulotlar ishlab chiqarilib, umumiy hajmga nisbatan iqtisodiy faoliyat turlari bo‘yicha sanoat mahsulotlarini ishlab chiqarishning ulushi quyidagicha tavsiflanadi.

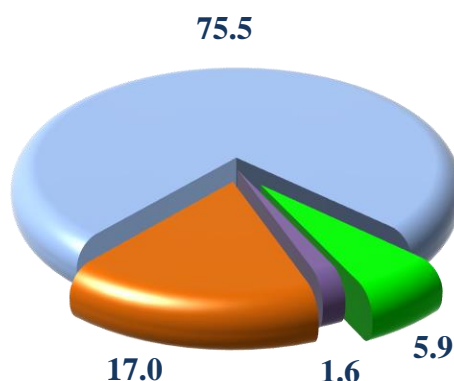
Sanoat mahsulotlarini ishlab chiqarish iqtisodiyotning muhim omili bo‘lib, jami sanoat mahsulotlari ishlab chiqarishning tog‘-kon sanoati va ochiq konlarni ishlash mahsulotlari faoliyati sanoat ishlab chiqarish indeksi 88,6 % ni, qayta ishlash sanoati 105,6 % ni, elektr energiyasi, gaz, bug‘ va konditsiyalangan havo 87,0 % ni, suv bilan ta‘minlash, kanalizatsiya, chiqindilarni yig‘ish va qayta foydalanish bo‘yicha xizmatlar 86,3 % ni tashkil etdi.

Iqtisodiy faoliyat turlari bo‘yicha sanoat mahsulotlarini ishlab chiqarish (umumiy hajmga nisbatan foizda)

2021 -yil yanvar-mart



2022-yil yanvar-mart



- Ishlab chiqaradigan sanoat
- Elektr, gaz, bug‘ bilan ta‘minlash va havoni konditsiyalash
- Suv bilan ta‘minlash, kanalizatsiya tizimi, chiqindilarni yig‘ish va utilitatsiya qilish
- Tog‘-kon sanoati va ochiq konlarni ishlash

**Iqtisodiy faoliyat turlari bo'yicha sanoat
mahsuloti turlarini ishlab chiqarish hajmi**
(yirik korxonalar bo'yicha)

	<i>O'lchov birligi</i>	<i>2022- yil yanvar-mart</i>	<i>2021- yil yanvar-martga nisbatan % da</i>
Tog'-kon sanoati va ochiq konlarni ishlash			
Neft	<i>Ming tn</i>	153,0	93,3
Gaz kondensanti	<i>Ming Tn</i>	188,8	101,7
Tabiiy gaz	<i>Mln. kub.m</i>	8985,0	102,9
Chaqiq tosh	<i>Tonna</i>	2993,5	22,7
Qayta ishlash sanoati			
Tamaki mahsulotlari, tamakidan tayyorlangan	<i>mln. dona</i>	526,9	76,7
Yangi so'yilgan yoki sovutilgan go'sht	<i>tonna</i>	5,9	-
Yumshoq bug'doy va spelta uni	<i>tonna</i>	10505,3	95,0
Quyiltirilmagan va shakar qo'shilmagan, yog'liligi 6 % dan yuqori sut va qaymoq	<i>tonna</i>	1200,9	82,8
O'simlik yog'i (tozalangan)	<i>tonna</i>	446,0	343,1 m.
Margarin va spredlar	<i>tonna</i>	928,0	53,5
Aroq - 100% spirt	<i>ming litr</i>	3560,1	55,3
Konyak spirti - 100% spirt	<i>ming litr</i>	451,4	37,5
Uzum vinosini distillash yoki uzumni siqish natijasida olingan spirt nastoykalari - 100% spirt	<i>ming litr</i>	158,9	83,6
Uzum vinolari	<i>ming litr</i>	2050,2	99,5
Pivo	<i>ming litr</i>	13707,7	110,4

(davomi)

	<i>O'lchov birligi</i>	<i>2022- yil yanvar-mart</i>	<i>2021 - yil yanvar-martga nisbatan % da</i>
Paxtadan yigirilgan ip	<i>tonna</i>	7334,9	66,2
Mashinada yoki qo'lda to'qilgan trikotaj polotnolar	<i>tonna</i>	3853,8	78,0
Trikotaj yoki to'qilgan ustki kiyimlar	<i>ming dona</i>	147,0	54,9
Ichdan kiyiladigan trikotaj kiyimlar	<i>ming dona</i>	854,0	3,3 m.
Yarim tsellyulozadan tayyorlangan gofrirovka qilish uchun qog'oz (o'rtacha taramlangan)	<i>tonna</i>	330,0	66,8
Plastmassadan qutichalar, yashiklar, savatlar, panjarasimon idishlar va shu kabi buyumlar	<i>tonna</i>	504,0	79,8
Kitoblar, geografiya xaritalar, gidrografik yoki shu kabi kartalarning barcha turlari, reproduksiyalar, chizmalar va fotosuratlar, otkritkalarni bosib chiqarish bo'yicha xizmatlar	<i>ming so'm</i>	15939508,0	73,1
Gazetalarni bosib chiqarish bo'yicha xizmatlar	<i>ming so'm</i>	9859318,0	175,9
Bosib chiqarilgan pochta va gerbli markalari, titul hujjatlari, mikroprosessor kartochkalari, cheklar va boshqa qimmatli qog'ozlar va shu kabilarni bosib chiqarish bo'yicha xizmatlar	<i>ming so'm</i>	3475198,0	175,9
Seyalki	<i>dona</i>	15,0	17,0
Haftada to'rt martadan kam chiqadigan jurnallar va davriy nashrlarni bosib chiqarish bo'yicha xizmatlar	<i>ming so'm</i>	447064,0	47,4
Yog'lash uchun ishlatiladigan moylar	<i>ming tonna</i>	0,9	-

(davomi)

	<i>O'lchov birligi</i>	<i>2022- yil yanvar -mart</i>	<i>2021- yil yanvar-martga nisbatan % da</i>
Suyultirilgan propan va butan	<i>ming tonna</i>	144,5	115,9
Texnik oltingugurt	<i>tonna</i>	58713,0	92,3
Murakkab organik erituvchilar va suyultirgichlar	<i>tonna</i>	28,0	164,7
Akril va vinil polimerlari asosidagi bo'yoqlar va laklar, suv muhitida	<i>tonna</i>	3775,0	91,3
Sintetik polimerlar asosidagi bo'yoqlar va laklar	<i>tonna</i>	1517,0	82,8
Denaturlanmagan, spirt konsentratsiyasi 80 % hajmdan kam bo'lmagan etil spirti	<i>ming litr</i>	2648,0	65,1
Chakana savdo uchun qadoqlangan yoki dozalarga bo'lingan, tarkibida penitsilin yoki uning hosilalari bo'lgan, penitsilin kislotasi tuzilmasiga ega yoki tarkibida streptomitsin yoki uning hosilalari bo'lgan medikamentlar	<i>tonna</i>	72,9	3,6 m.
Tarkibida gormonlar yoki antibiotiklar bo'lmagan medikamentlar	<i>tonna</i>	6218,4	2,3 m.
Chakana savdo uchun qadoqlangan, tarkibida boshqa antibiotiklar bo'lgan medikamentlar	<i>tonna</i>	655,2	120,0
Binolar va inshootlar uchun sement, beton yoki sun'iy toshdan yig'ma konstruksiya elementlari va boshqa buyumlar	<i>tonna</i>	107494,0	43,5
Qurilish uchun o'tga chidamsiz g'ishtlar	<i>ming dona</i>	273,8	11,1 m.
Butilkalar	<i>ming dona</i>	201745,0	2,4 m.
Sement, beton yoki sun'iy toshdan qurilish uchun g'isht va bloklar	<i>tonna</i>	155701,0	94,8
Temirdan yoki legirlanmagan po'latdan bolg'alangan, issiqalayin prokatka qilingan, issiqalayin	<i>tonna</i>	25103,2	95,9

choʻzilgan yoki ekstrudirlangan
chiviqlar va sterjenlar, jumladan
prokatkadan keyin kalavalarga
oʻralgan chiviqlar

Poʻlatdan choksiz neft va gaz quvurlari	<i>tonna</i>	8111,0	2,7 m.
Mis sim	<i>tonna</i>	6047,3	85,3
Alyuminiydan elektr izolyatsiyasiz oʻralgan sim, poʻlat arqonlar, toʻqilgan shnurlar va shu kabi buyumlar	<i>tonna</i>	60,9	24,7
Temir yoki poʻlat simdan matolar, panjaralar, toʻrlar va toʻsiqlar	<i>tonna</i>	1,2	0,3
Elektrsiz isitiladigan markaziy isitish radiatorlari va ularning qora metallardan yasalgan qismlari	<i>tonna</i>	1536,7	-
Qishloq xoʻjaligi, bogʻdorchilik yoki oʻrmon xoʻjaligida ishlatish uchun dastakli asboblari	<i>tonna</i>	0,1	101,6
Bugʻ qozonlari yoki boshqa bugʻ generator qozonlar; bugʻ qizdirgichli suv qozonlari	<i>tonna</i>	1,5	106,7
1 kV dan ortiq boʻlmagan kuchlanish uchun avtomatik oʻchiruvchilar	<i>tonna</i>	5,9	44,0
Kuchlanishi 1 kV dan ortiq boʻlmagan elektr zanjirini oʻchirish, almashlab ulash yoki himoyalash uchun apparatura bilan jihozlangan taqsimlash shitlarini va boshqa panellar	<i>tonna</i>	15,3	138,7
Izolyatsiya qilingan oʻrash simlari	<i>tonna</i>	555,7	66,5
Kuchlanishi 1 kV dan ortiq boʻlgan (yuqori voltli), boshqa elektr toki oʻtkazgichlari	<i>tonna</i>	2097,3	5,3 m.
Sovutkich va muzlatkichlar	<i>dona</i>	111891,0	78,0
Traktorlar	<i>dona</i>	58,0	131,8
Tuproq tayyorlash yoki ishlov berish uchun ishlatiladigan mashinalarning qismlari	<i>tonna</i>	0,7	9,4
Suyuqliklarni bir joydan boshqa joyga oʻtkazish uchun markazdan qochiradigan choʻktirma nasoslar	<i>dona</i>	15,0	17,0

	<i>O'lchov birligi</i>	<i>2022- yil yanvar-mart</i>	<i>2021- yil yanvar-martga nisbatan % da</i>
--	----------------------------	----------------------------------	--

Elektr, gaz, bug' bilan ta'minlash va havoni konditsiyalash

Elektroenergiya	<i>Mln.kVt soat</i>	94,9	95,9
Issiqlik energiyasi	<i>Ming Gkal</i>	5098,1	90,3
Elektr energiyasini uzatish bo'yicha xizmatlar	<i>Ming so'm</i>	215943,0	101,9

	<i>O'lchov birligi</i>	<i>2022-yil yanvar-mart</i>	<i>2021 -yil yanvar-martga nisbatan % da</i>
--	----------------------------	---------------------------------	--

**Suv bilan ta'minlash, kanalizatsiya tizimi, chiqindilarni yig'ish va
utilizatsiya qilish**

Tabiiy suv, suvga ishlov berish va suv bilan ta'minlash bo'yicha xizmatlar	<i>ming so'm</i>	61442637,0	152,6
Oqova suvlarni yo'qotish, transportirovka qilish va ishlov berish bo'yicha xizmatlar	<i>ming so'm</i>	36916402,0	188,0
Xavfsiz chiqindilarini yig'ish bo'yicha xizmatlar	<i>ming so'm</i>	31500450,0	122,2
Plastmass chiqindilar	<i>tonna</i>	437,0	3,7 marta
Xavfsiz metall chiqindilar	<i>tonna</i>	618,0	36,5
Boshqa guruhlariga kiritilmagan, qayta foydalanishga yaroqli yig'ilgan boshqa xavfsiz chiqindilar	<i>tonna</i>	196,3	89,3
Xavfli (zaharli) kimyoviy chiqindilar	<i>tonna</i>	68,6	61,7
Xavfli bo'lmagan chiqindilarni qayta ishlash, likvidatsiya qilish, yoqish va yo'qotish xizmati	<i>ming so'm</i>	2184072,0	30,4

Hududlar bo'yicha sanoat ishlab chiqarish hajmi

Toshkent shahrida sanoat korxonalarini modernizatsiya qilish, texnik va texnologik qayta jihozlash borasida amalga oshirilayotgan ishlar hududda ishlab chiqarish hajmi va sifatini yuksaltirishga xizmat qilmoqda. Toshkent shahri sanoat ishlab chiqarish hajmi tarkibida eng ko'p Yashnobod tumani (Toshkent shahri sanoat ishlab chiqarish hajmining 26,2 % ulushini), Chilonzor tumani (11,4 %), Mirobod tumani (8,4 %), Yakkasaroy tumani (7,8 %), Shayxontohur tumani (7,6 %), Olmazor tumani (7,0 %) hissasiga to'g'ri keladi. Shuning bilan birga, eng kam ulush Yunusobod (4,1 %), Yangiheyot (4,2 %), Bektemir (6,0 %) tumanlariga to'g'ri keladi.

Hududlarning jami sanoat ishlab chiqarish hajmidagi ulushi, foizda (2022- yil yanvar-mart oylarida)



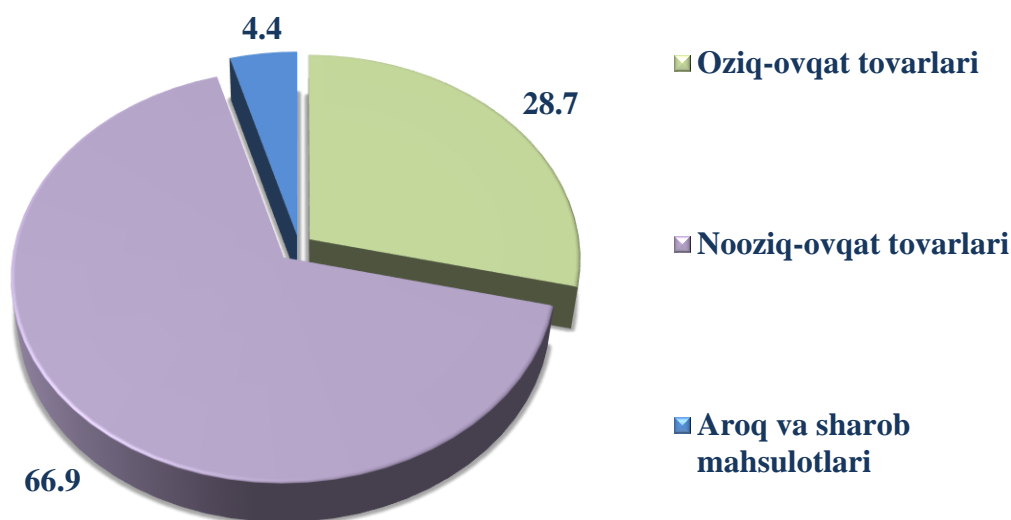
Dunyodagi eng rivojlangan mamlakatlar tajribasi shuni ko'rsatadiki, sanoat mamlakatning ijtimoiy-iqtisodiy rivojlanishida muhim o'rin tutadi. Shu nuqtai nazardan kelib chiqib, Toshkent shahri va tumanlarida ishlab chiqarilgan sanoat mahsuloti hajmini tumanlararo hamda tumanlarni shahar ko'rsatkichlari bilan taqqoslash orqali tahlil qilish, sanoat mahsulotini aholi jon boshiga to'g'ri keladigan miqdori dinamikasini kuzatib borish, hududlardagi ustuvor vazifalarni va o'sish nuqtalarini belgilash muhim ahamiyat kasb etadi. O'z navbatida, joriy yilning yanvar-mart oylarida Toshkent shahrida sanoat mahsuloti ishlab chiqarilishi 18933,4 mlrd. so'mni tashkil etib, o'tgan yilning mos davriga nisbatan o'sish sur'ati 116,2 % ni tashkil etdi.

Toshkent shahrida ishlab chiqarilgan sanoat mahsuloti hajmi aholi jon boshiga 2819,4 ming soʻmni yoki oʻtgan yilning mos davriga nisbatan oʻsish surʼati 106,7 % ga yetkazilganligini kuzatishimiz mumkin. Shuningdek, Toshkent shahrida isteʼmol tovarlari ishlab chiqarilishi 8264,5 mlrd. soʻmni tashkil etib, Toshkent shahrida ishlab chiqarilgan isteʼmol tovarlari hajmi aholi jon boshiga 2931,4 ming soʻmni yoki oʻtgan yilning mos davriga nisbatan oʻsish surʼati 113,9 % ga yetkazilganligini kuzatishimiz mumkin.

Isteʼmol tovarlari ishlab chiqarish

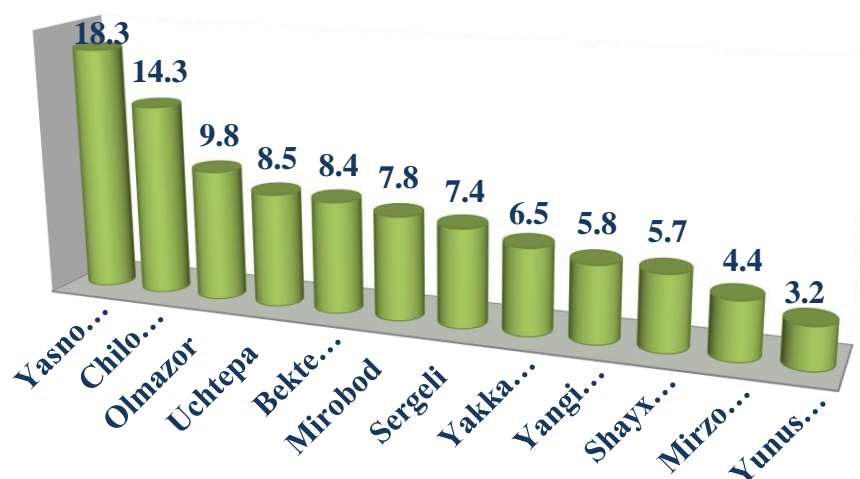
Tayyor mahsulotlar ishlab chiqarilishini ragʻbatlantirish va turlarini kengaytirish, isteʼmol tovarlari ishlab chiqarish hajmini 2022-yilning yanvar-mart oylariga nisbatan (21,6 % ga) oshishiga taʼsir koʻrsatdi, jami sanoat ishlab chiqarish hajmidagi ulushi esa 43,7 % ni tashkil etdi.

Isteʼmol tovarlari ishlab chiqarish hajmining tarkibi, jami isteʼmol tovarlari ishlab chiqarish hajmiga nisbatan, foizda
(2022- yil yanvar-mart oylarida)

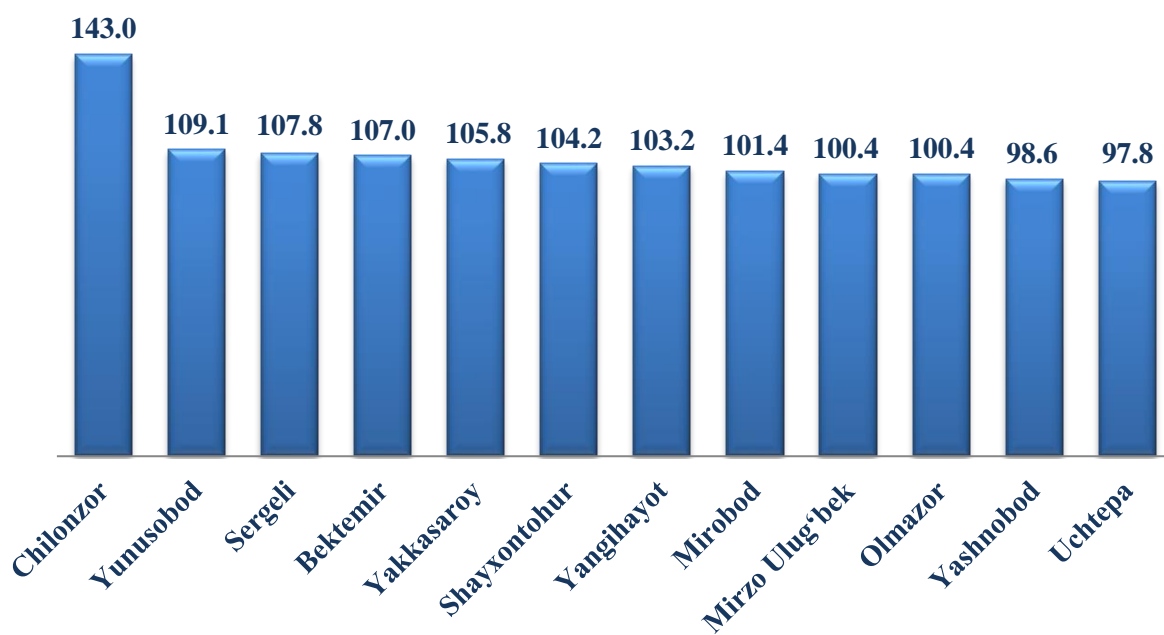


2022-yilning yanvar-mart oylarida oziq-ovqat mahsulotlarini ishlab chiqarish 2368,7 mlrd. soʻmga yetkazilib, jami isteʼmol tovarlaridagi ulushi 28,7 %, nooziq-ovqat mahsulotlarini ishlab chiqarish 5530,5 mlrd. soʻm, jami isteʼmol tovarlaridagi ulushi 66,9 %, alkogol mahsulotlarini ishlab chiqarish 365,3 mlrd. soʻm hisoblanib, jami isteʼmol tovarlaridagi ulushi 4,4 % ni tashkil etdi.

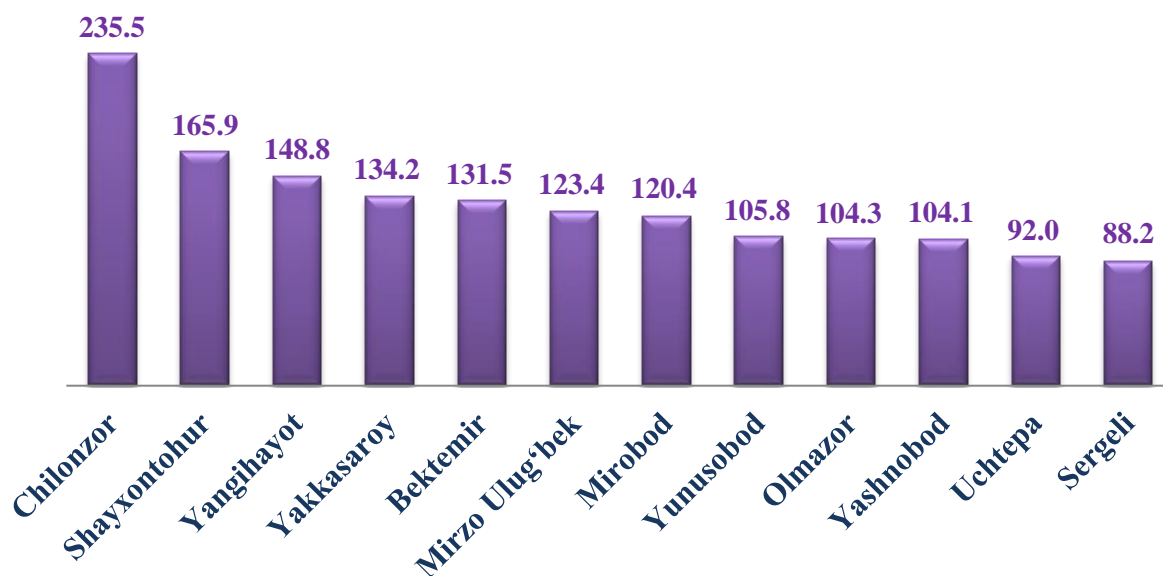
**Hududlarning jami iste'mol tovarlari ishlab chiqarish
hajmidagi ulushi, foizda** (2022- yil yanvar-mart oylarida)



Hududlarda sanoat mahsulotlari ishlab chiqarish indeksi, foizda
(2022- yil yanvar-mart oylarida, o'tgan yilning tegishli davriga nisbatan)



**Hududlarda iste'mol tovarlari ishlab chiqarish hajmlarning
o'sish sur'atlari, foizda (2022- yil yanvar-mart oylarida,
o'tgan yilning tegishli davriga nisbatan)**



Bunda, Toshkent shahrida sanoat ishlab chiqarishning eng katta fizik hajmi indeksi Chilonzor tumani (143,0 %), Yunusobod tumani (109,1 %), Sergeli tumani (107,8 %), Bektemir tumani (107,0 %) va Yakkasaroy tumanlarida (105,8 %) kuzatilmoqda. Shu o'rinda iste'mol tovarlari ishlab chiqarishda eng kichik o'sish sur'atlari Sergeli tumanlarida (88,2 %), Uchtepa tumani (92,0 %) va Yashnobod tumanlarida (104,1 %) kuzatilgan

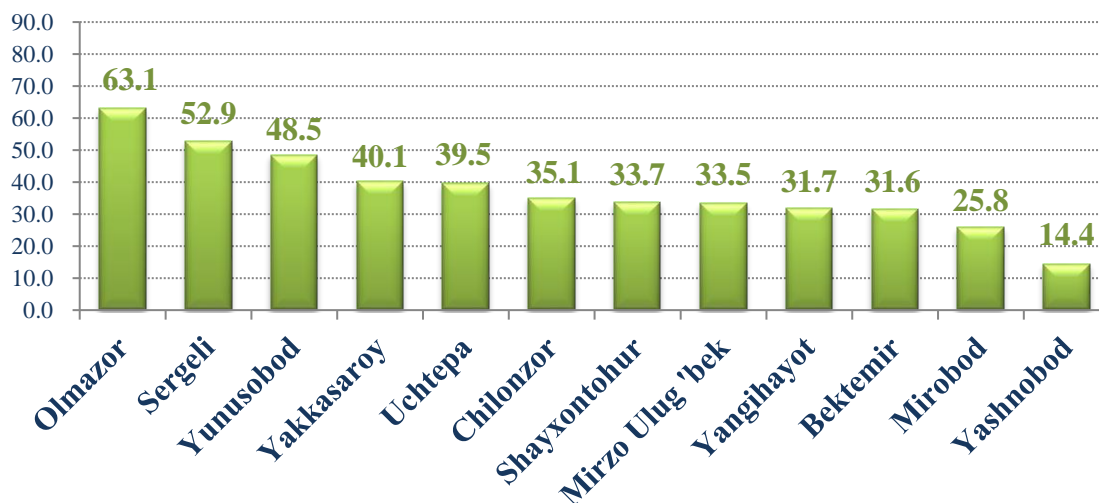
Sanoat ishlab chiqarishda kichik biznesning hissasi

Kichik tadbirkorlik sub'ektlari sanoat ishlab chiqarishda bir maromdagi o'sish ta'minlandi. Dastlabki ma'lumotlar bo'yicha 2022-yilning yanvar-mart oylarida Toshkent shahrida sanoat ishlab chiqarishda kichik biznesning ulushi 32,5 % ni tashkil etgan.

**Hududlar bo'yicha kichik biznesning sanoat mahsulotlari ishlab
chiqarishdagi ulushi, foizda (yanvar-mart)**

Hududlar kesimida kichik biznesning sanoat mahsulotlari ishlab chiqarishdagi eng yuqori ulushi Olmazor tumani (jami sanoat mahsulotlari ishlab chiqarishdagi ulushi 63,1 %), Sergeli (52,9 %), Yunusobod (48,5 %) tumanlarida kuzatildi. Shu bilan birga, eng kichik ulushi Mirobod (25,8 %), Yashnobod (14,4 %) va Bektemir (31,7 %) tumanlarida kuzatildi.

**2022-yil yanvar-mart oylarida tumanlar kesimida kichik biznesning
jami sanoat mahsulotlari ishlab chiqarishdagi ulushi, foizda**




**Chet el investitsiyalari ishtirokidagi korxonalar
mahsulotlarining ishlab chiqarilishi**

Hisobot davrida xorijiy investitsiyalar ishtirokidagi korxonalar tomonidan 6277,4 mlrd. soʻmlik mahsulot ishlab chiqarildi.

Oʻtgan yilda qoʻshma korxonalarning umumiy ishlab chiqarishdagi ulushi 35,7 % ni tashkil etgan boʻlsa, hisobot davrida bu koʻrsatkich 33,2 % ni tashkil qildi.

Qoʻshma korxonalar tomonidan joriy yilning yanvar-mart oylarida ishlab chiqarilgan sanoat mahsulotining Respublika sanoat ishlab chiqarishidagi ulushi 26,6 % ni tashkil etdi, bu iqtisodiyotni isloh qilish va liberallashtirishni, jahon bozorida mahsulotlarning raqobatbardoshligini oshirish imkonini berdi.

**Chet el investitsiyalari ishtirokidagi korxonalar mahsulotlarining
sanoatning umumiy hajmidagi ulushi, foizda
2022- yil yanvar-mart oylarida**




Faoliyat yuritayotgan va yangi tashkil etilgan sanoat korxonalari

Bugungi kunda Toshkent shahrida 16,0 mingdan ortiq sanoat korxonalari faoliyat ko'rsatayotgan bo'lib, ulardan 2071 ta korxona (jami faoliyat ko'rsatayotgan korxonalarning 12,9 %) Olmazor tumaniga, 1962 ta korxona (12,2 %) Chilonzor tumaniga, 1842 ta korxona (11,5 %) Uchtepa tumanlari hissasiga to'g'ri keladi.

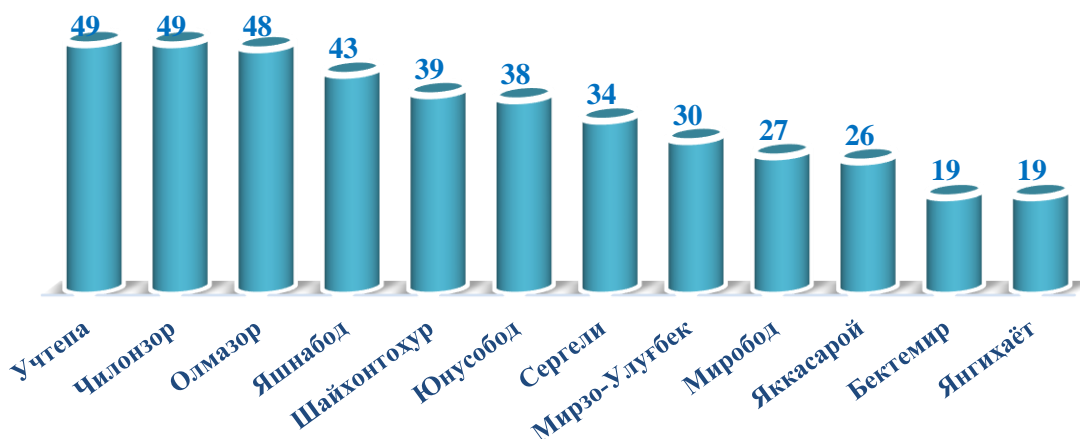
Faoliyat yuritayotgan sanoat korxonalari soni, birlik

(2022- yil 1-aprel holatiga)



Yangi tashkil etilgan sanoat korxonalari soni, birlik

(2022- yil yanvar-mart oylarida)




2022-yil yanvar-mart oylarida Toshkent shahrida 421 ta yangi sanoat korxonalari tashkil etilgan bo'lib, ulardan qariyb 11,6 % Chilonzor, 11,6 % Olmazor, 11,6 % Uchtepa tumanlari yuqori ulushga ega.

**Tayyor mahsulotlar, butlovchi qismlar va materiallar ishlab chiqarishni
mahalliyashtirish dasturining asosiy ko'rsatkichlari**
(2022- yil yanvar-mart oylarida)

	<i>Loyihalar soni, birlikda</i>	<i>Ishlab chiqarish hajmi, mln. so'm</i>	<i>Eksportga sotilgan mahsulot hajmi, ming AQSh dollari</i>	<i>Yangi tashkil qilingan ish o'rinlari soni, birlikda</i>
Jami:	363	2428,4	38,1	431
<i>shundan;</i>				
Uchtepa	14	96,2	1,7	164
Bektemir	45	117,3	0,9	36
Yunusobod	18	138,1	6,7	6
Mirzo Ulug'bek	21	133,6	0,5	36
Mirobod	20	87,7	0,1	45
Shayxontohur	11	40,3	-	-
Olmazor	12	160,8	0,3	3
Sergeli	75	94,3	1,3	6
Yakkasaroy	27	60,4	0,1	17
Yashnobod	25	702,3	10,9	7
Yangihayot	37	38,0	0,2	41
Chilonzor	58	759,4	15,4	70

Mahalliyashtirish dasturining jami ishlab chiqarish hajmida tumanlarning ulushi, foizda 2022- yil yanvar-mart oylarida



Statistik ko'rsatkichlarga tushuntirish

Sanoat mahsuloti ishlab chiqarish hajmi – korxona tomonidan ishlab chiqarilgan tayyor mahsulotlar, yarim tayyor, chetga sotishga mo'ljallangan, o'zining nosanoat bo'linmalariga va kapital qurilishga mo'ljallangan mahsulotlar hajmini o'z ichiga oladi; ishlab chiqarilishi hisobot davrida tugallanmagan uzoq muddatli mahsulotlarni ishlab chiqarish bo'yicha ishlar; sanoat tusidagi ishlar (xizmatlar);

Sanoat ishlab chiqarishda o'zgarish indeksleri – solishtirma davrlarda mahsulotlar (ishlar, xizmatlar) fizik hajmining o'zgarishini tavsiflovchi nisbiy ko'rsatkichdir; Iste'mol mollari – asosan shaxsiy iste'mol yoki foyda olish bilan bog'liq bo'lmagan boshqa maqsadlarda foydalanadigan sanoat mahsulotlari; iste'mol mollari ishlab chiqarish hajmi amaldagi narxlarda (QQS va aksizlar bundan mustasno) hisoblab chiqiladi;

Natura ko'rinishida sanoat ishlab chiqarish hajmi – boshqa korxonalarga jo'natish uchun yoki ishlab chiqarishga mo'ljallangan mahsulotlarni, shu jumladan korxonaning sanoat ehtiyojlari uchun sarflangan mahsulotlarni o'z ichiga oladi, ya'ni yalpi mahsulot;

Ishlab chiqarishni texnologik rivojlanish darajasiga ko'ra guruhlash Yevrostat texnologik faoliyatining tasnifi asosida ishlab chiqilgan.

Mahalliyashtirish darajasi – ishlab chiqarishda ishlatiladigan mahalliy materiallar, mehnat va intellektual resurslarning ulushini belgilaydi; Mahalliyashtirish darajasini hisoblashda xarajatlar, soliq to'lovlari va ishlab chiqarish jarayoniga bevosita aloqador bo'lmagan boshqa imtiyozlar hisobga olinmaydi; mahsulot sotish hajmi – savdo narxlarida keltiriladi (QQS va aksiyalar bundan mustasno);

Milliy valyutada eksport qilinadigan mahsulotlarning qiymati – O'zbekiston Respublikasi Markaziy bankining kursi bo'yicha hisob-kitob qilgan holda to'ldiriladi.