Ташқи иқтисодий алоқалар

Тошкент шаҳрининг ташқи савдо айланмаси 2017 йилнинг январь-мартида 1920,1 млн. АҚШ долларини, жумладан 667,2 млн. АҚШ долларини - экспорт операциялари, 1252,9 млн. АҚШ долларини - импорт операциялари ташкил этди. Ташқи савдо айланмасининг сальдоси – 585,6 млн. АҚШ долларини ташкил қилди.

Тошкент шаҳрининг ташқи савдо айланмаси 2017 йилнинг январь-мартида МДҲ ва бошқа давлатлар кесимида қуйидагича ифодаланади:

(млн. АҚШ доллари)

	январь-март		2016 йил январь-мартга нисбатан фоиз ҳисобида
	2016 й.	2017 й.	
Ташқи савдо айланмаси	**1951,2**	**1920,1**	**98,4**
шу жумладан:			
МДҲ давлатлари	677,2	658,1	97,2
бошқа давлатлар	1274,0	1262,0	99,1
Экспорт	**666,9**	**667,2**	**100,1**
шу жумладан:			
МДҲ давлатлари	249,5	261,4	104,8
бошқа давлатлар	417,4	405,8	97,2
Импорт	**1284,3**	**1252,9**	**97,5**
шу жумладан:			
МДҲ давлатлари	427,7	396,6	92,7
бошқа давлатлар	856,6	856,3	99,9

Ташқи савдо айланмаси 2017 йилнинг январь-мартида МДҲ ва бошқа давлатларнинг улуши қуйидагича ифодаланади:

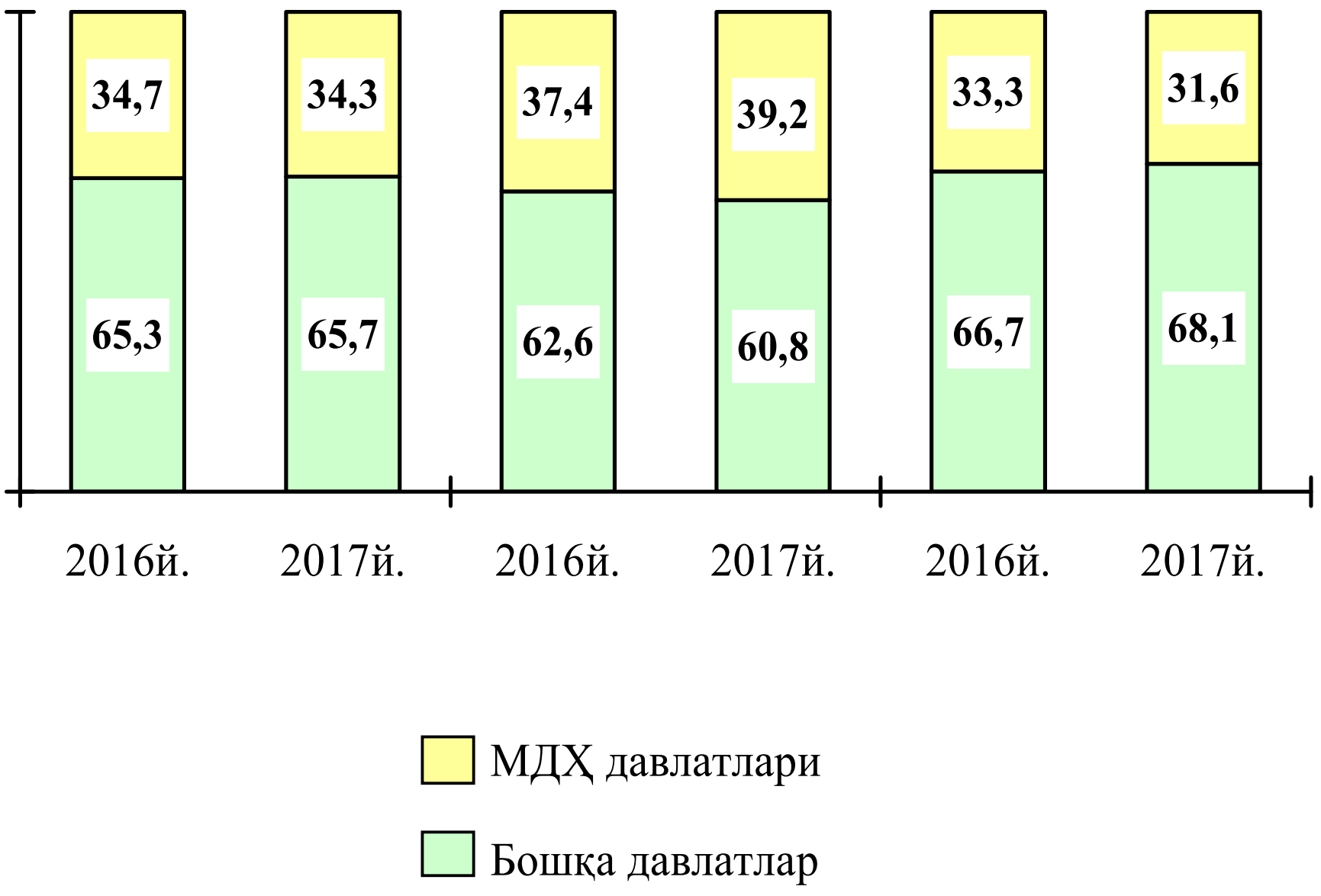

2017 йилнинг январь-мартида экспорт-импорти таркиби қуйидагича ифодаланади:

	Экспорт ва импортнинг умумий ҳажмидаги улуши, фоиз ҳисобида	Ҳажмидаги ўзгариш, фоиз ҳисобида	2016 йил январь-мартига нисбатан фоиз ҳисобида
	2016 йил январь-март	2017 йил январь-март	
Экспорт таркиби	**34,2**	**34,8**	**101,1**
озиқ-овқат маҳсулотлари	3,7	1,0	27,2
кимё маҳсулотлари ва ундан тайёрланган буюмлар	1,1	1,3	115,9
энергия манбалари ва нефт маҳсулотлари	6,1	8,2	133,0
қора ва рангли металлар	7,0	3,7	52,9
машина ва ускуналар	1,9	2,6	139,3
хизматлар	70,3	72,1	102,7
бошқалар	9,9	11,0	111,9

	Экспорт ва импортнинг умумий ҳажмидаги улуши, фоиз ҳисобида	Ҳажмидаги ўзгариш, фоиз ҳисобида	2016 йил январь-мартига нисбатан фоиз ҳисобида
	2016 йил январь-март	2017 йил январь-март	
Импорт таркиби	**65,8**	**65,2**	**99,1**
озиқ-овқат маҳсулотлари	19,9	16,5	82,8
кимё маҳсулотлари ва ундан тайёрланган буюмлар	25,6	23,7	92,7
энергия манбалари ва нефт маҳсулотлари	0,8	0,4	49,0
қора ва рангли металлар	8,5	13,0	152,3
машина ва ускуналар	30,0	30,7	102,1
хизматлар	6,2	6,0	96,2
бошқалар	8,8	9,7	110,1

Ташқи савдо айланмасининг қитъалар бўйича таркиби:

умумий ҳажмга нисбатан фоиз ҳисобида

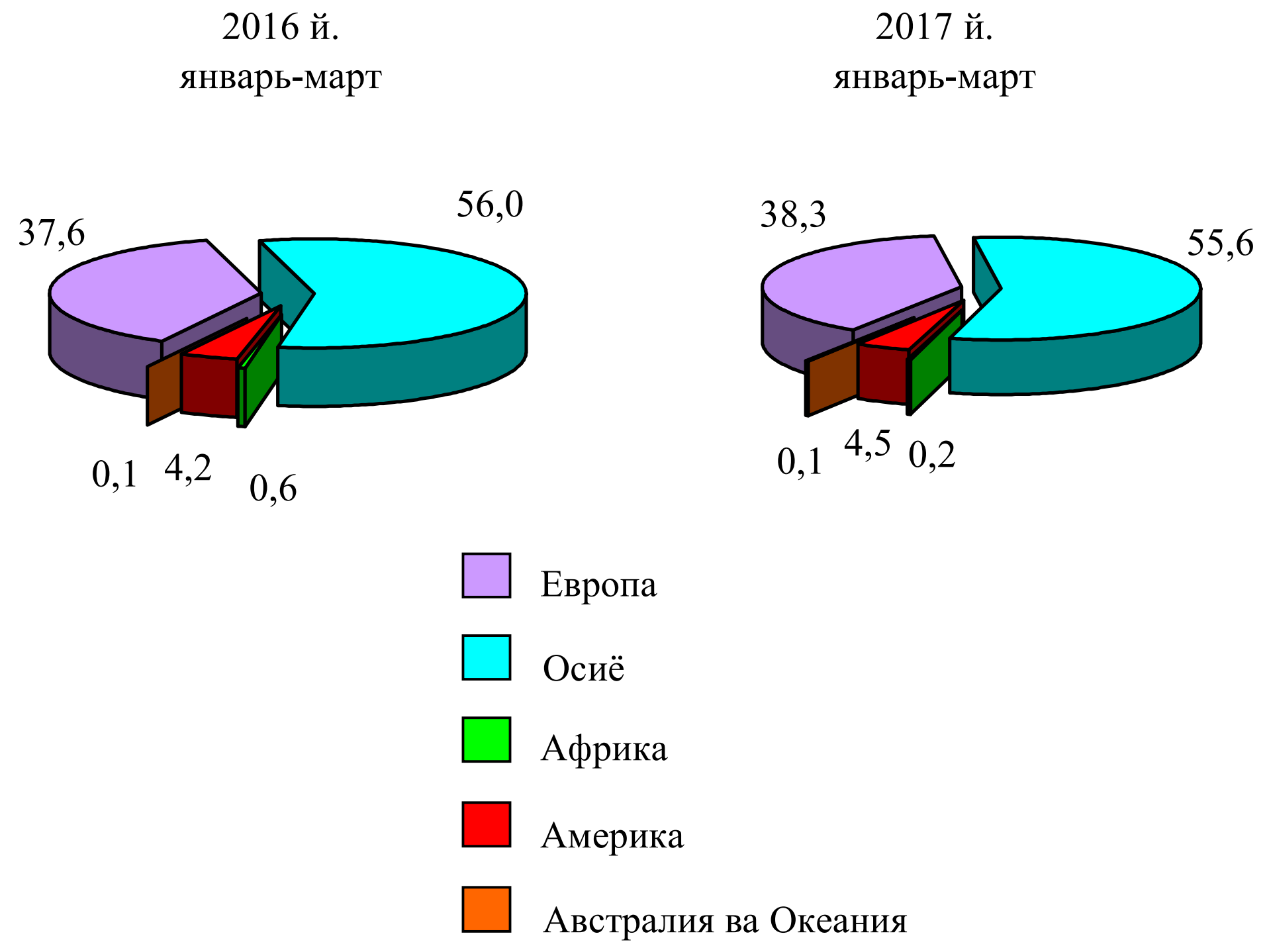

Тошкент шаҳрининг ташқи савдо айланмасида катта улушга эга бўлган давлатлар билан товар айланмаси:

	Тошкент шаҳар товар айланмасида улуши, фоиз ҳисобида	2016 йил январь-мартига нисбатан фоиз ҳисобида
Хитой	25,3	101,2
Россия	23,0	110,4
Қозоғистон	7,0	78,5
Туркия	5,9	128,0
Афғонистон	4,6	128,7
Ҳиндистон	3,5	93,2
Германия	2,9	101,8
Бразилия	2,7	123,6
Жанубий Корея	2,6	113,4
Тожикистон	1,6	94,9
АҚШ	1,4	87,6
Литва	1,4	103,9
Испания	1,2	6м
Щвейцария	1,1	92,7
Франция	1,1	67,1
Япония	1,0	120,0
Буюк Британия	0,9	114,9
Украина	0,9	71,5
Латвия	0,7	79,0
Италия	0,7	68,5

2017 йил январь-мартда МДҲ ва бошқа хориж давлатлари билан амалга оширилган ташқи савдо таркиби қуйидагича ифодаланади:

Экспорт

МДҲ

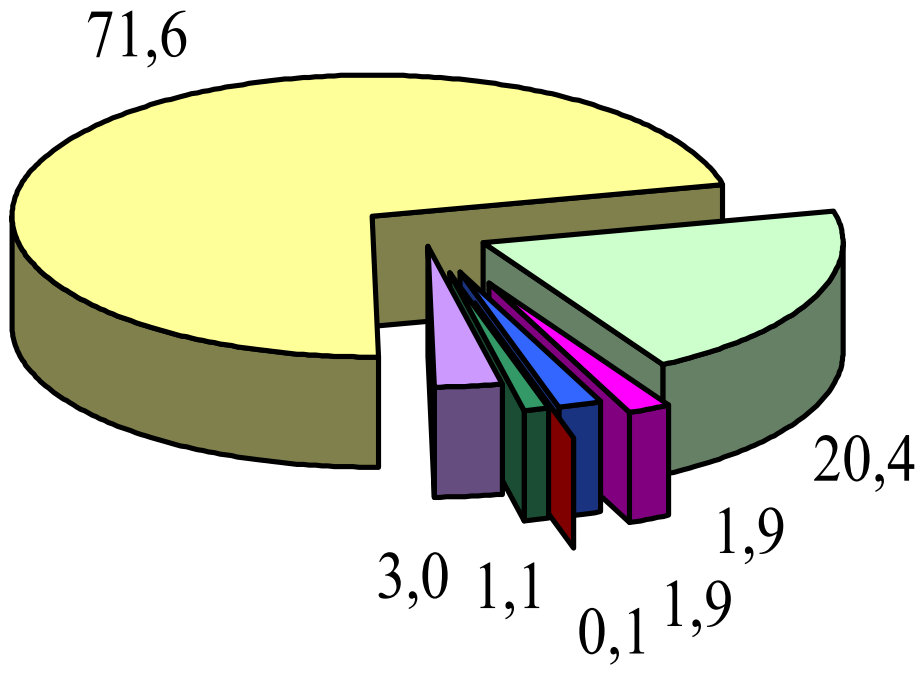

Бошқа хориж давлатлари

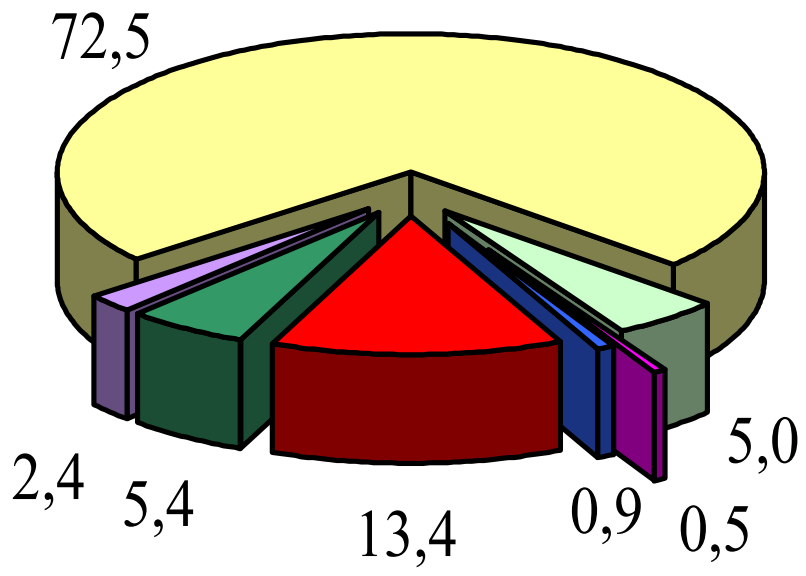

Импорт

МДҲ

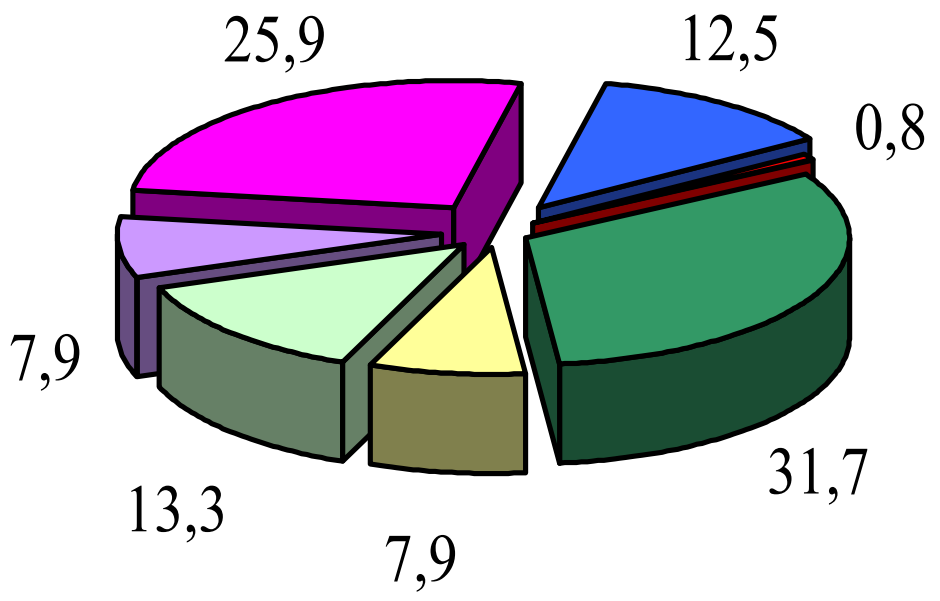

Бошқа хориж давлатлари

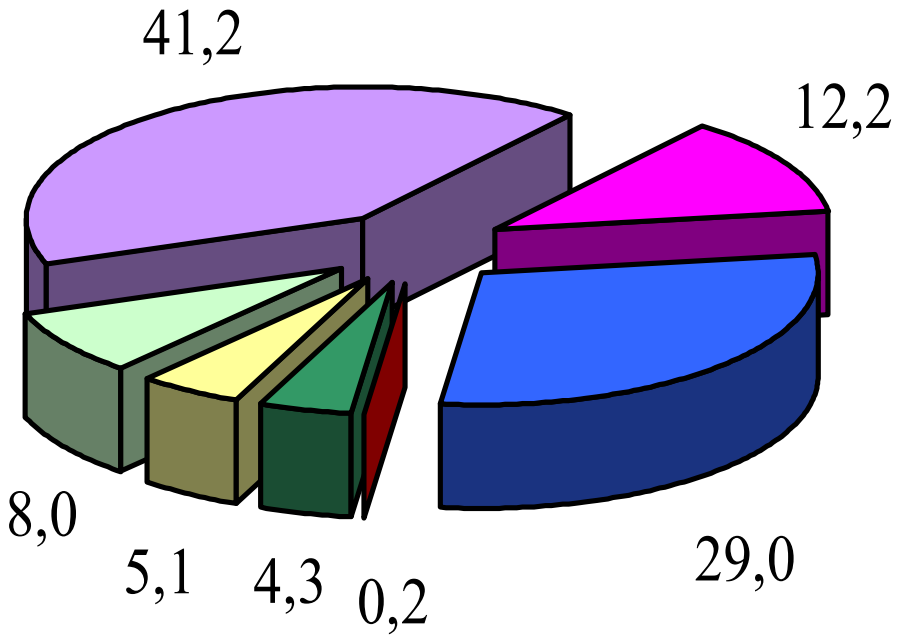

- Озиқ-овқат маҳсулотлари
- Кимё ва пластмасса маҳсулотлари
- Энергия манбалари
- Қора ва рангли металлар
- Машина ва ускуналар
- Хизматлар
- Бошқалар