

V.КОРХОНА ВА ТАШКИЛОТЛАРНИНГ МОЛИЯВИЙ НАТИЖАЛАРИ¹⁾

Фойда. Ҳисобот маълумотларига кўра, 2018 йилнинг январь-ноябрь ойларида иқтисодиёт тармоқларида йирик тижорат корхона ва ташкилотлар томонидан 6876,7 млрд. сўм. миқдорда якуний молиявий натижа олинди.

2017 йилнинг шу даврига нисбатан солиштирганимизда, фойда ҳажми 8266,7 млрд. сўмга кўпайган.

2018 йилнинг январь-ноябрь ойларида иқтисодий фаолият турлари бўйича йирик тижорат ташкилотларининг якуний молиявий натижалари

	Фойда, зарар (-), млрд. сўм	2017 йилнинг январь-августига нисбатан % да
Жами	6876,7	-
Тоғ-кон саноати ва очик конларни ишлаш	4,3	112,7
Ишлаб чиқарадиган саноат	1260,2	-
Электр, газ, буғ билан таъминлаш ва ҳавони кондициялаш	-227,1	137,9
Сув билан таъминлаш, канализация тизими, чиқиндиларни йиғиш ва утилизация қилиш	4,6	103,3
Қурилиш	63,3	85,8
Савдо	628,7	207,6
Ташиш ва сақлаш	2684,5	-
Яшаш ва овқатланиш бўйича хизматлар	28,4	105,8
Ахборот ва алоқа	851,7	-
Молиявий ва суғурта фаолияти	109,0	121,5
Кўчмас мулк билан операциялар	74,8	161,0
Профессионал, илмий ва техник фаолият	159,8	134,3
Бошқариш бўйича фаолият ва ёрдамчи хизматлар кўрсатиш	75,4	85,8
Давлат бошқаруви ва мудофаа;	1197,6	107,1

	<i>Фойда, зарар (-), млрд. сўм</i>	<i>2017 йилнинг январь-августига нисбатан % да</i>
мажбурий ижтимоий таъминот		
Соғлиқни сақлаш ва ижтимоий хизматлар кўрсатиш	9,9	-
Таълим	22,6	-
Санъат, кўнгиш очиш ва дам олиш	-71,0	280,6
Бошқа турдаги хизматлар кўрсатиш	-0,02	-

Иқтисодий фаолият турлари бўйича таҳлилий маълумотлар шуни кўрсатмоқдаки, йирик ташкилотларда қўрилган фойданинг асосий қисмини ташиш ва сақлаш йўналишидаги ташкилотлар ташкил этмоқда.

**Тошкент шаҳрида йирик тижорат ташкилотларининг
январь-ноябрь ойларида ҳудудлар кесимида
яқуний молиявий натижалари**

	<i>Фойда, зарар (-), млрд.сўм</i>	<i>2017 йилнинг январь-августига нисбатан % да</i>
Тошкент ш.	6876,7	-
<i>туманлар:</i>		
Бектемир	129	12 м.
МирзоУлуғбек	1255,4	141,7
Миробод	1804	-
Олмazor	103,5	101,9
Сергели	464	170,8
Учтепа	67,5	102,2
Чилонзор	288	101,9
Шайхонтахур	162,4	25 м.
Юнусобод	931,8	-
Яккасарой	1562,5	-
Яшнобод	108,6	57,2

Тошкент шаҳрининг йирик тижорат ташкилотлари бўйича 6876,7 млрд. сўм, ҳудудлар кесимида фойданинг асосий қисми –Миробод – 1804,0 млрд. сўм (26,2 %),

Яккасарой – 1562,5 млрд. сўм (жами фойданинг 22,7 %), МирзоУлугбек – 1255,4 млрд. сўм (18,3 %) ва Юнусобод туманига – 931,8 млрд.сўм (13,6) тўғри келади.

Зарарлар. 2018 йилнинг январь-ноябрь ойларида 64 та йирик тижорат корхона ва ташкилотлар 469,1 млрд. сўм зарар кўрган.

Зарарнинг асосий қисми Уй-жой коммунал хизмат кўрсатиш вазирлиги тизимидаги ташкилотлар – 209,7 млрд. сўм (Тошкент шаҳри бўйича жами зарарнинг 44,7 %), “Дори-Дармон” АЖ – 26,8 млрд. сўм (5,7 %), “Тошшаҳартрансхизмат” АК–26,5 млрд. сўм (5,6 %), “Ўзбекнефтегаз” АЖ–21,1 млрд.сўм (4,5 %).

**2018 йилнинг январь - ноябрида зарар кўрган корхона
ва ташкилотларнинг молиявий натижалари**
(жамига нисбатан фоизда)

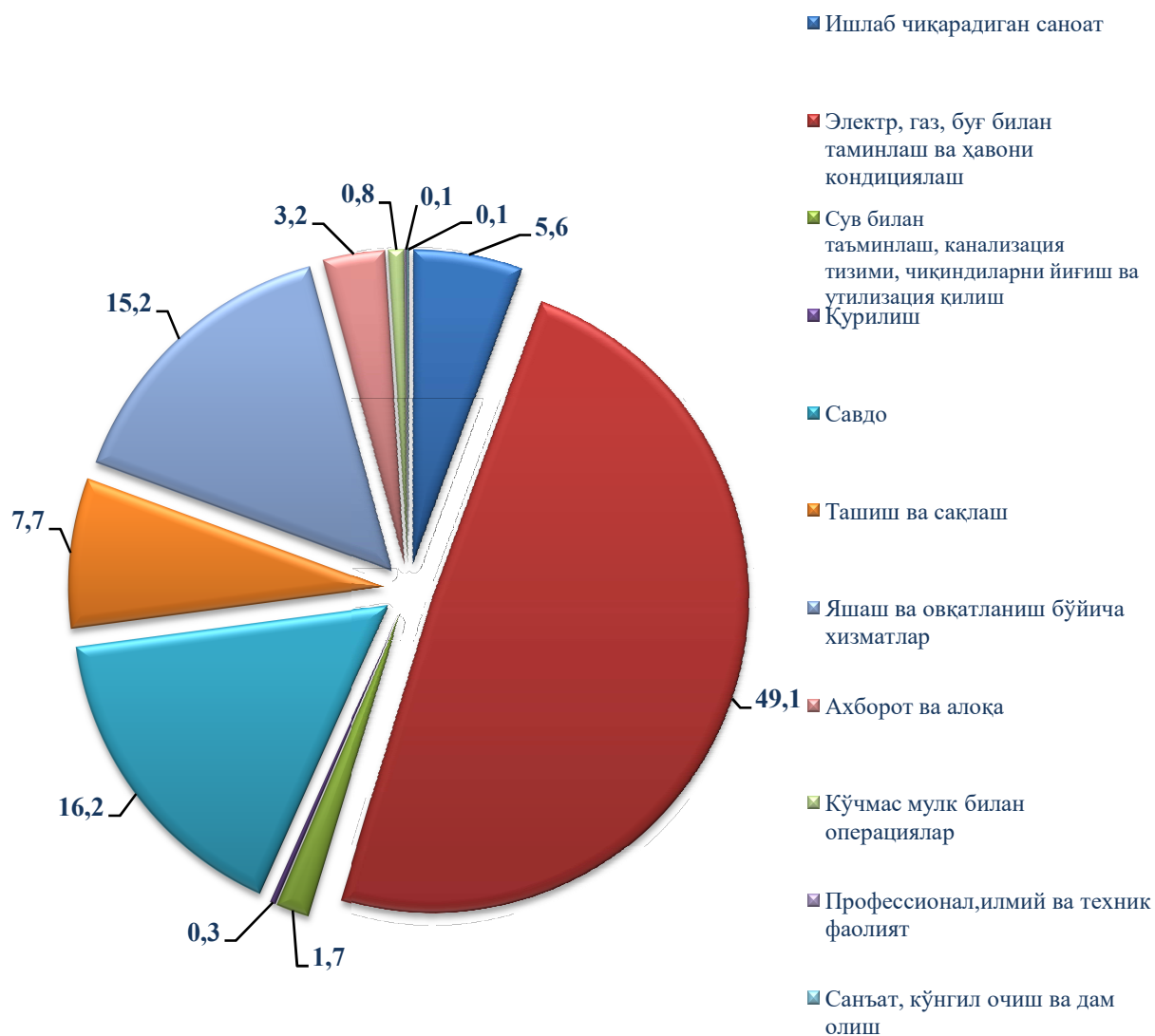


**2018 йилнинг январь-ноябрида иқтисодий фаолият турлари бўйича зарар кўрган
йирик тижорат корхона ва ташкилотларнинг молиявий натижалари**

	<i>Корхоналар сони</i>	<i>Зарар суммаси</i>	
		<i>млн.сўм</i>	<i>жамига нисбатан % да</i>
Жами	64	469100,2	100,0
Ишлаб чиқарадиган саноат	6	26192,8	5,6
Электр, газ, буғ билан таъминлаш ва ҳавони кондициялаш	3	230516,9	49,1
Сув билан таъминлаш, канализация tizими, чиқиндиларни йиғиш ва утилизация қилиш	1	8010,2	1,7
Қурилиш	1	493,8	0,1
Савдо	15	75963,2	16,2
Ташиш ва сақлаш	11	36241,6	7,7
Яшаш ва овқатланиш бўйича хизматлар	3	266,3	0,1
Ахборот ва алоқа	4	15015,6	3,2
Кўчмас мулк билан операциялар	2	3598,2	0,8
Профессионал, илмий ва техник фаолият	3	1500,6	0,4
Бошқариш бўйича фаолият ва ёрдамчи хизматлар кўрсатиш	4	101,1	-
Давлат бошқаруви ва мудофаа; мажбурий ижтимоий таъминот	1	16,0	-
Таълим	2	133,1	-
Соғлиқни сақлаш ва ижтимоий хизматлар кўрсатиш	1	12,6	-

	Корхоналар сони	Зарар суммаси	
		млн.сўм	жамига нисбатан % да
Санъат, кўнгил очиш ва дам олиш	6	71035,9	15,1
Бошқа турдаги хизматлар кўрсатиш	1	2,3	-

**2018 йилнинг январь-ноябрида иқтисодий фаолият турлари бўйича
зарар кўрган йирик тижорат корхона ва ташкилотларнинг молиявий натижалари**
(жамига нисбатан фоиз ҳисобида)



Зарарларнинг асосий қисми электр, газ, буғ билан таъминлаш ва ҳавони кондициялаш – 230,5 млрд. сўм (жами зарарнинг 49,1 %), савдо – 76 млрд. сўм (16,2 %), санъат, кўнгил очиш ва дам олиш – 71,0 млрд. сўм (15,1 %), ташиш ва сақлаш – 36,2

млрд. сўм (7,7 %), ишлаб чиқарадиган саноат – 26,2 млрд. сўм (5,6 %).

**2018 йилнинг январь-ноябрида ҳудудлар кесимида зарар кўрган йирик тижорат
корхона ва ташкилотларнинг молиявий натижалари**

	<i>Корхоналар сони</i>	<i>Зарар кўрган корхоналарнинг улуши жамига нисбатан, % да</i>	<i>Зарар суммаси, млн.сўм</i>
Тошкент шаҳри	64	100,0	469100,2
<i>туманлар:</i>			
Бектемир	-	-	-
Мирзо Улуғбек	3	5,9	27789,3
Миробод	14	16,1	75525,6
Олмазор	3	3,7	17157,1
Сергели	4	2,8	12904,9
Учтепа	5	1	4808,8
Чилонзор	7	1,5	6897,3
Шайхантохур	9	59,4	278843,9
Юнусобод	7	2,2	10497,8
Яккасарой	6	4,5	21256,6
Яшнобод	6	2,9	13418,9

**Тошкент шаҳрида йирик тижорат корхоналарида 2018 йил 1 декабрь ҳолатига
иқтисодий фаолият турлари бўйича муддати ўтган дебитор қарздорликнинг
таркиби**

	<i>Жами, млрд.сўм</i>	<i>ундан:</i>			<i>Муддати ўтган қарздор- ликнинг улуши, % да</i>
		<i>харидор ва буюртма- чилар</i>	<i>етказиб берувчиларга ва пудратчиларга берилган аванслар</i>	<i>ички идора вий</i>	
Жами	598,5	152,6	11,6	421,3	1,4
Ишлаб чиқарадиган саноат	9,5	2,2	0,6	-	-
Электр, газ, буғ билан таъминлаш ва ҳавони кондициялаш	491,5	70,2	-	421,3	1,1
Сув билан таъминлаш, канализация тизими, чиқиндиларни йиғиш ва утилизация қилиш	41,0	41,0	-	-	0,1
Қурилиш	1,0	1,0	-	-	-
Савдо	8,9	1,6	3,7	-	-
Ташиш ва сақлаш	10,2	10,1	0,04	-	-
Профессионал, илмий ва техник фаолият	20,6	10,6	7,2	-	-
Бошқалар	15,8	15,6	-	-	0.03

Иқтисодиёт тармоқлари, ҳудудларда ва идораларда муддати ўтган қарздорликни тугатиш бўйича етарлича тизимли ишлар ташкиллаштирилмаганлиги натижасида, муддати ўтган дебитор қарздорликнинг юқори суръатда ўсиши сақланиб қолмоқда.

2018 йил 1 декабрь ҳолатига кредитор қарздорликнинг умумий ҳажми 40644,0 млрд. сўм, ундан муддати ўтган – 1359,1 млрд. сўм ёки жами кредитор қарздорликнинг 3,3 % ини ташкил этди.

**Тошкент шаҳрида йирик тижорат корхоналарида 2018 йил 1 декабрь ҳолатига
иқтисодий фаолият турлари бўйича муддати ўтган кредитор қарздорликнинг
таркиби**

	<i>Жами, млрд. сўм</i>	<i>ундан:</i>				<i>Мудда ти ўтган қарз- дорлик- нинг улуши, % да</i>
		<i>етказиб берувчи лар ва пудрат чиларга</i>	<i>Бюд жетга тўлов- лар</i>	<i>давлат мақсадли фонд- ларида тўловлар</i>	<i>ички идора- вий</i>	
Жами	1359,1	745,1	7,4	1,9	421,9	3,3
Ишлаб чиқарадиган саноат	322,9	175,8	-	-	0,6	0,8
Электр, газ, буг билан таъминлаш ва ҳавони кондициялаш	903,0	481,7	-	-	421,3	2,2
Савдо	70,6	70,6	-	-	-	0,2
Профessional, илмий ва техник фаолият	60,4	17,0	7,4	1,9	-	0,1
Бошқалар	2,2	-	-	-	-	-

2018 йил 1 декабрь ҳолатига иқтисодиёт тармоқлари, ҳудудларда ва идораларда муддати ўтган кредиторлик қарздорлик, муддати ўтган дебиторлик қарздорликдан 2,3 баробарга юқорилигича қолмоқда.

IV.КОРХОНАЛАР ВА ТАШКИЛОТЛАР ФАОЛИЯТИНИНГ УМУМИЙ ТАЪРИФИ

(фермер ва деҳқон хўжаликларисиз)

Корхоналар ва ташкилотлар ягона давлат регистри маълумотларига кўра, 2019 йилнинг 1 январь ҳолатига рўйхатга олинган юридик шахслар сони 71318 тани ташкил қилиб, шундан 69236 таси ёки 97,0 фоизи фаолият кўрсатмоқда.

Иқтисодий фаолият турлари бўйича рўйхатга олинган корхона ва ташкилотларнинг асосий қисми савдо 14515 та (20,4 фоизи), саноат 13760 та (19,3 фоизи), ва қурилиш 5578 та (7,8 фоизи), яшаш ва овқатланиш бўйича хизматлар 5301 та (7,4 фоизи) соҳаларига тўғри келади.

Рўйхатга олинган ҳамда фаолият кўрсатаётган корхона ва ташкилотлар иқтисодий фаолият турлари бўйича қуйидагича тақсимланади

(2019 йил 1 январь ҳолатига)

	Рўйхатга олинганлар		Фаолият кўрсатаётганлар	
	бирлик	яқунга нисбатан фоизда	бирлик	яқунга нисбатан фоизда
Жами	71318	100,0	69236	100,0
<i>шу жумладан:</i>				
қишлоқ, ўрмон ва балиқ хўжалиги	737	1,0	704	1,0
Саноат	13760	19,3	13427	19,4
Қурилиш	5578	7,8	5431	7,8
Савдо	14515	20,4	14107	20,4
ташиш ва сақлаш	3029	4,2	2960	4,3
яшаш ва овқатланиш бўйича хизматлар	5301	7,4	5080	7,3
ахборот ва алоқа	2775	3,9	2699	3,9
соғлиқни сақлаш ва ижтимоий хизматлар кўрсатиш	1393	2,0	1367	2,0
бошқа турдаги хизматлар кўрсатиш	24230	34,0	23461	33,9

Рўйхатга олинган корхоналар умумий сонининг 95,8 фоизи нодавлат мулки шаклидаги корхоналар, шундан 13,8 фоизи хусусий корхоналар, 6,7 фоизи чет эл

сармояси иштирокидаги корхоналар, 0,3 фоизи акциядорлик жамиятлари, 75,0 фоизи бошқа корхоналар улушига тўғри келди.

**Рўйхатга олинган хўжалик юритувчи субъектлар юридик
шахслар мулкчилик шакллари бўйича қўйидагича тақсимланади**
(умумий сонига нисбатан фоизда)



2018 йил январь-декабрда жами 12714 та янги корхона ва ташкилотлар рўйхатга олинган (шундан кичик бизнес субъектлари 12071 та). Уларнинг асосий қисми Юнусобод (Тошкент шаҳри бўйича рўйхатга олинган жами корхона ва ташкилотларнинг 13,8 фоиз), Чилонзор (12,3 фоиз), Мирзо Улуғбек (11,9 фоиз), Шайхонтоҳур (10,1 фоиз), Олмазор (10,0 фоиз), Миробод (9,1 фоиз) туманларига тўғри келди.

Иқтисодий фаолият турлари бўйича янги рўйхатга олинган корхона ва ташкилотларнинг 17,9 фоизи саноат, 26,8 фоизи савдо ва 11,3 фоизи қурилиш соҳаларига тўғри келади.

Ҳисобот даврида 3632 та корхона ва ташкилотлар фаолияти тугатилган бўлиб, улардан 873 таси (жами фаолияти тугатилганларнинг 24,0 %) ихтиёрий тугатилиш тартибини қўллаш орқали тугатилган.

**Рўйхатга олинган юридик шахсларни мулкчилик
шакллари бўйича тақсимлаш**
(фермер ва деҳқон хўжаликларисиз) бирликда

	<i>Жами, бирлик</i>	<i>давлат</i>	<i>нодавлат</i>	<i>шундан хусусий</i>
Тошкент шаҳар бўйича:	71318	2959	68359	9871
<i>туманлар:</i>				
Бектемир	1459	63	1396	188
Мирзо Улуғбек	8258	374	7884	1023
Миробод	6159	289	5870	649
Олмазор	7280	298	6982	1367
Сергели	4173	163	4010	650
Учтепа	5984	221	5763	955
Чилонзор	9169	333	8836	1256
Шайхонтохур	7074	349	6725	992
Юнусобод	9824	416	9408	1313
Яккасарой	6537	185	6352	711
Яшнобод	5401	268	5133	767

Корхона ва ташкилотлар сони
(фермер ва деҳқон хўжаликларисиз)

(бирликда)

	2019 йил 1 январь ҳолатига рўйхатга олинган	2018 йил январь-декабрида	
		ташкил топди	тузатилди
Тошкент шаҳар бўйича:	71318	12714	3632
<i>туманлар:</i>			
Бектемир	1459	257	67
Мирзо Улуғбек	8258	1521	516
Миробод	6159	1154	433
Олмазор	7280	1266	214
Сергели	4173	765	149
Учтепа	5984	1039	233
Чилонзор	9169	1559	404
Шайхонтоҳур	7074	1287	474
Юнусобод	9824	1753	388
Яккасарой	6537	1133	308
Яшнобод	5401	980	446

2018 йилнинг январь-декабрь ойида хорижий капитал иштирокидаги рўйхатдан ўтган янги корхоналарнинг сони 1431 тани ташкил қилган. Бу кўрсаткич эса ўтган йилнинг шу даврига нисбатан 896 тага кўпайган ёки 2,7 баробарга ошган.

Бунда, Россия Федерацияси резидентлари капитали иштирокида– 271 та, Туркия Республикаси– 245 та, Қозоғистон Республикаси– 181 та, Хитой Халқ Республикаси– 160 та ва Корея Республикаси– 84 та янги корхоналар рўйхатдан ўтган. Шунингдек, 2018 йилда Афғонистон Ислом Республикаси, Ҳиндистон Республикаси, Германия Федератив Республикаси, Украина, Озарбайжон Республикаси ва бошқа давлатлар резидентлари қўшма фаолиятга қизиқиш билдирдилар.

**Янги ташкил этилган хорижий капитал иштирокидаги
корхоналарнинг давлатлар кесимидаги сони**
(январь-декабрь ҳолатига)



**Ўзбекистон Республикаси Вазирлар Маҳкамасининг 2012 йил
25 сентябрдаги “Корхоналар ва ташкилотларнинг ягона давлат регистри
тўғрисидаги Низомни тасдиқлаш ҳақида”ги 274-сонли қарорига мувофиқ
тадбиркорлик субъектларини давлат рўйхатидан ўтказувчи орган томонидан
тақдим этилган билдиришномага асосан Корхоналар ва ташкилотларнинг ягона
давлат регистри базаси юритилади.**

Агар фаолият юритаётган хорижий капитал иштирокидаги корхоналарни иқтисодий фаолият турлари кесимида ушбу маълумотлани 2019 йил 1 январь ҳолатига кўрсак энг кўп саноатда 1295 та (27,4%), савдода 1282 та (27,1%) ҳамда бошқа фаолият турларида эса 1051 та (22,2%) ташкил қилган. Энг камлари эса қишлоқ, ўрмон ва балиқ хўжалиги 50 та (1,1%), соғлиқни сақлаш ва ижтимоий хизматлар кўрсатишда 64 та (1,3%), ташиш ва сақлашда 154 та (3,3%), ахборот ва алоқада 194 та (4,1%), яшаш ва овқатланиш бўйича хизматларда 242 та (5,1%) ва қурилишда 396 та (8,4%) ташкил қилган. Шундан кўриниб турибдики фаолият юритадиган хорижий капитал иштирокидаги корхоналарнинг асосий қисми саноат ва савдо фаолият турига тўғри келаркан. Шунингдек энг кам улуши эса қишлоқ, ўрмон ва балиқ хўжалиги ва соғлиқни сақлаш ва ижтимоийхизматлар кўрсатиш фаолият турларига тўғри келади.

Фаолият кўрсатаётган хорижий капитал иштирокидаги корхоналарни иқтисодий фаолият турлари бўйича таркиби, фоизда

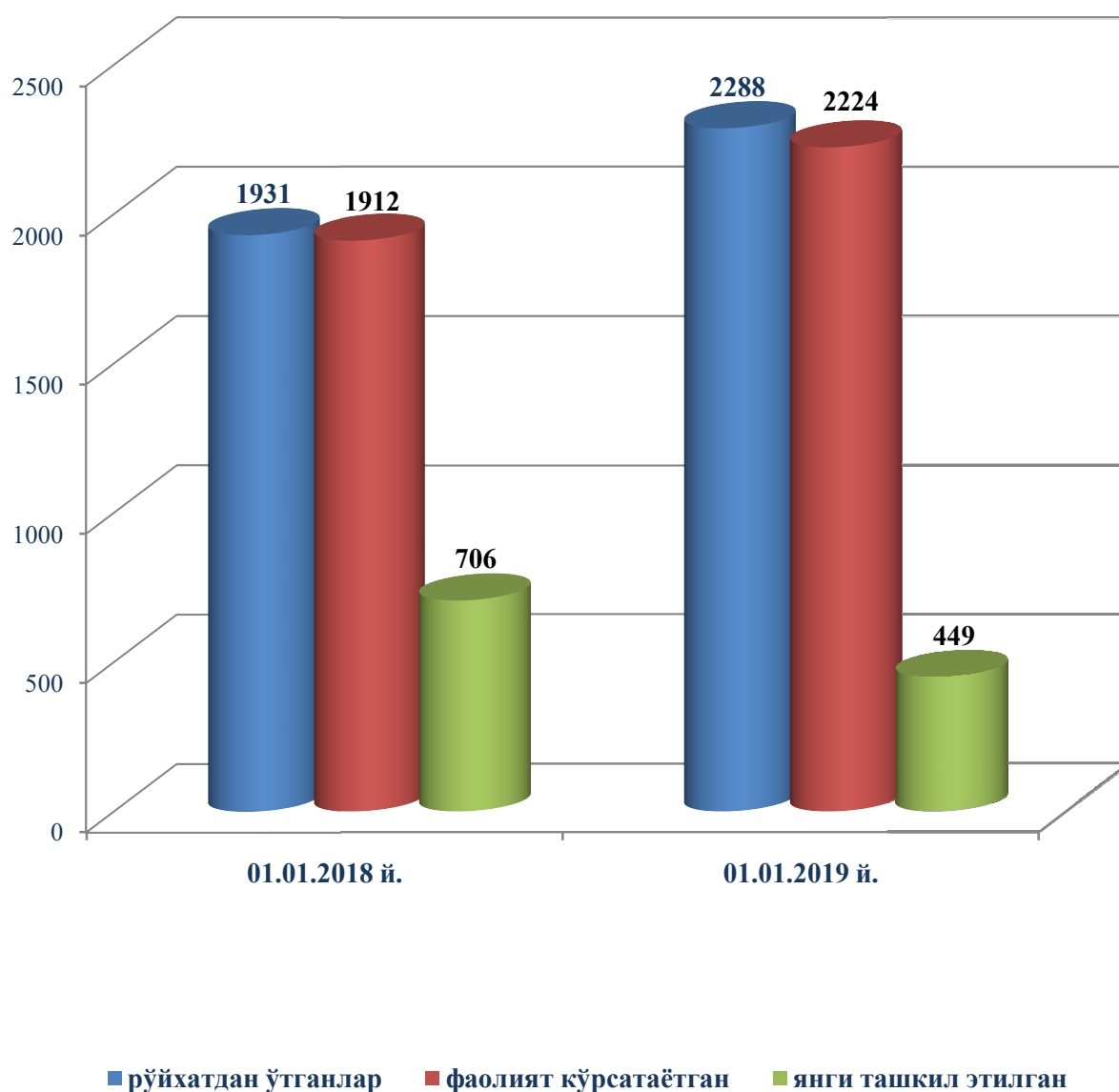


Оилавий корхоналар сони

Тошкент шаҳри бўйича жами юридик шахс сифатида давлат рўйхатидан ўтган оилавий корхоналар сони - 2019 йилнинг 1 январь ҳолатига 2288 тани ташкил этиб, улардан 2224 таси ёки 97,2 % фаолият юритмоқда. Бу кўрсаткич ўтган йилнинг шу давrigа нисбатан рўйхатдан ўтганлар ҳамда фаолият кўрсатаётганларнинг умумий сонини ўртача 16,5 % га ошган.

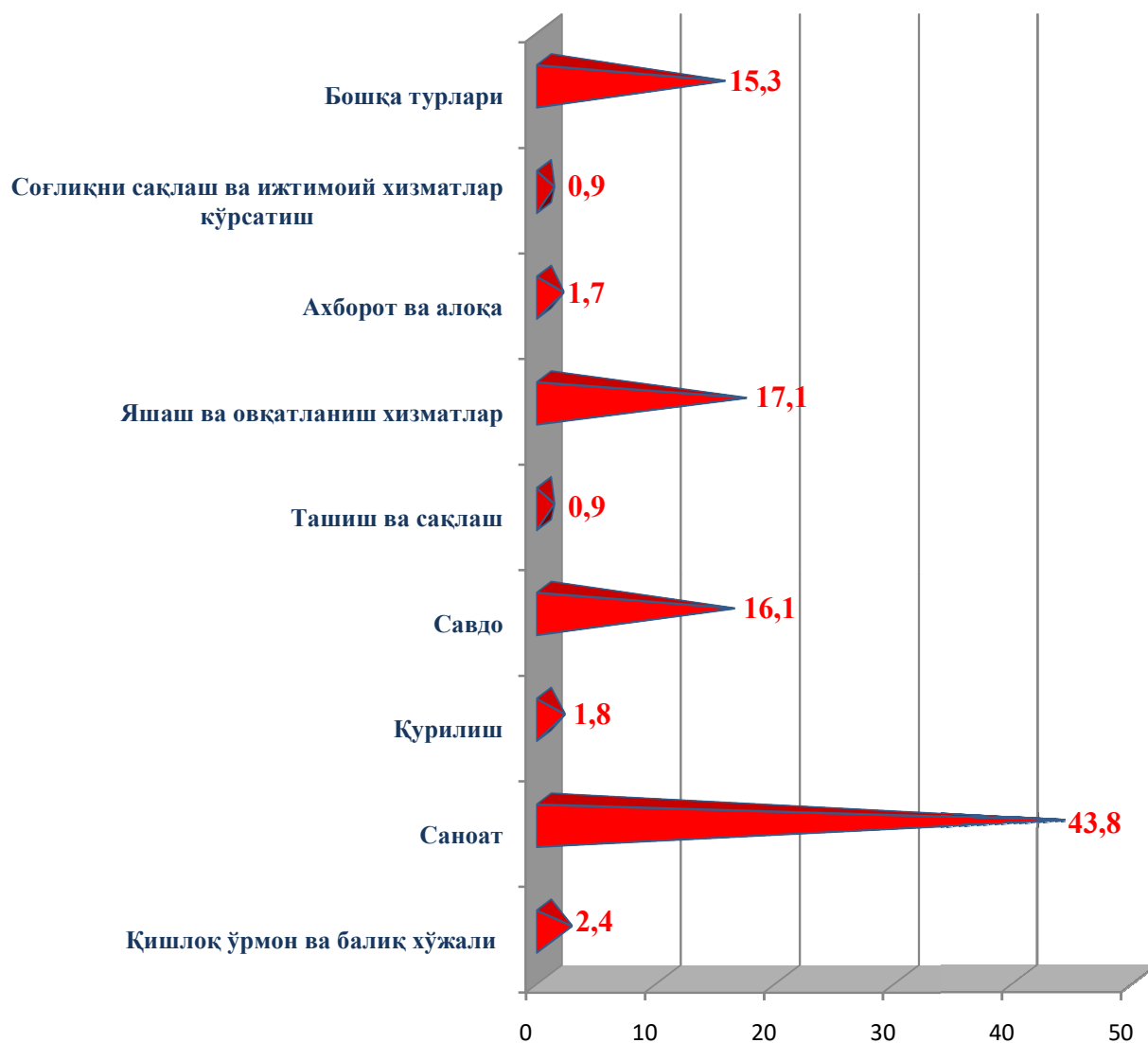
Юридик шахс сифатида давлат рўйхатидан ўтган оилавий корхоналар

бирликда

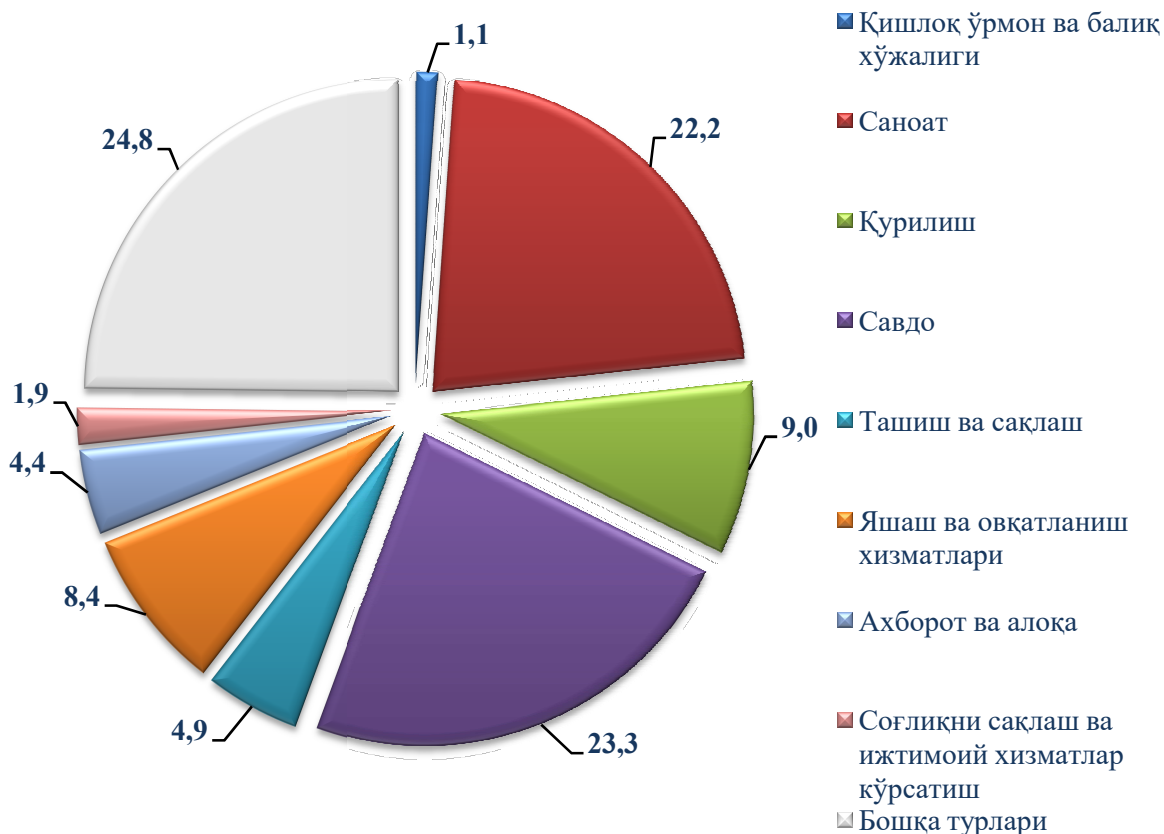


Фаолият кўрсатаётган оилавий корхоналарнинг иқтисодий фаолият турлари кесимида қаралганда оилавий корхоналарнинг 43,8% ёки 975 таси саноат, 17,1% ёки 381 таси яшаш ва овқатланиш хизматлари, 16,1% ёки 358 таси савдо, 2,4% ёки 54 таси қишлоқ ўрмон ва балиқ хўжалиги, 1,8% ёки 39 таси қурилиш, 1,7% ёки 35 таси ахборот ва алоқа, 0,9% ёки 19 таси ташиш ва сақлаш, 0,9% ёки 21 таси соғлиқни сақлаш ва ижтимоий хизматлар кўрсатиш ҳамда 15,3% ёки 340 таси бошқа фаолият турлари ҳиссасига тўғри келмоқда.

**Фаолият кўрсатаётган оилавий корхоналарни
иқтисодий фаолият турлари бўйича таркиби, фоизда**



**Фаолият кўрсатаётган кичик корхона ва микрофирмаларнинг
иқтисодий фаолият турлари бўйича таркиби, фоизда**



Иқтисодий фаолият турлари кесимида фаолият кўрсатаётган жами 59,9 мингта кичик корхона ва микрофирмаларнинг 13,9 мингтаси (23,3%) – савдода, 13,3 мингтаси (22,2%) - саноатда, 5,3 мингтаси (9,0%) - қурилишда, 5,0 мингтаси (8,4%) яшаш ва овқатланиш бўйича хизматлар соҳасида, 2,9 мингтаси (4,9%) – ташиш ва сақлашда, 2,6 мингтаси (4,4%) - ахборот ва алоқа соҳасида, 1,1 мингтаси (1,9%) - соғлиқни сақлаш ва ижтимоий хизматлар кўрсатишда, 0,6 мингтаси (1,1%) - қишлоқ, ўрмон ва балиқ хўжалигида, шунингдек 14,9 мингтаси (24,8%) - бошқа фаолият турлари ҳиссаларига тўғри келади. Шундан кўриниб турибдики, фаолият кўрсатаётган кичик корхона ва микрофирмаларнинг асосий қисми саноат ва савдо фаолият турларига тўғри келади. Шунингдек, энг кам улуши эса соғлиқни сақлаш ва ижтимоий хизматлар ҳамда қишлоқ ўрмон ва балиқ хўжалиги турларига тўғри келади.

Фаолият кўрсатаётган корхоналар ва ташкилотларнинг иқтисодий фаолият турлари бўйича таркиби, фоизда
(фермер ва деҳқон хўжаликларидан ташқари)



Тошкент шаҳрида иқтисодий фаолият турлари бўйича жами фаолият кўрсатаётган корхона ва ташкилотларнинг умумий сонига нисбатан 20,4% савдо соҳасида, 19,4% саноат соҳасида, 7,8% қурилиш соҳасида, 7,3% яшаш ва овқатланиш бўйича хизматларда, 4,3% юк ташиш ва сақлаш, 3,9% ахборот ва алоқа, 2,0% соғлиқни сақлаш ва ижтимоий хизматлар кўрсатишда, 1,0% қишлоқ, ўрмон ва балиқ хўжалигида ва 33,9% бошқа фаолият турлари ҳиссасига тўғри келади.