

VI. ТАШҚИ ИҚТИСОДИЙ АЛОҚАЛАР

Тошкент шаҳрининг ташқи савдо айланмаси 2018 йилнинг январь-мартида 2290,9 млн. АҚШ долларини, жумладан 681,4 млн. АҚШ долларини - экспорт операциялари, 1609,5 млн. АҚШ долларини - импорт операциялари ташкил этди.

2018 йилнинг январь-мартида МДХ ва бошқа давлатлар кесимида ташқи савдо айланмаси қуйидагича ифодаланади

(млн АҚШ dollari)

	январь-март		2017 йил январь-мартга нисбатан фоиз ҳисобида
	2017 й.	2018 й.	

Ташқи савдо айланмаси	1929,0	2290,9	118,8
------------------------------	---------------	---------------	--------------

шу жумладан:

МДХ давлатлари	659,3	946,8	143,6
----------------	-------	-------	-------

бошқа давлатлар	1269,7	1344,1	105,9
-----------------	--------	--------	-------

Экспорт	667,0	681,4	102,2
----------------	--------------	--------------	--------------

шу жумладан:

МДХ давлатлари	261,8	243,6	93,0
----------------	-------	-------	------

бошқа давлатлар	405,2	437,8	108,1
-----------------	-------	-------	-------

Импорт	1261,9	1609,5	127,5
---------------	---------------	---------------	--------------

шу жумладан:

МДХ давлатлари	397,3	703,2	177,0
----------------	-------	-------	-------

бошқа давлатлар	864,6	906,3	104,8
-----------------	-------	-------	-------

**2018 йил январь-мартда ташқи савдо
айланмасида МДХ ва бошқа давлатларнинг улуши
қуйидагича ифодаланади,%**



**2018 йилнинг январь-мартда экспорт-импорти таркиби
қуйидагича ифодаланади**

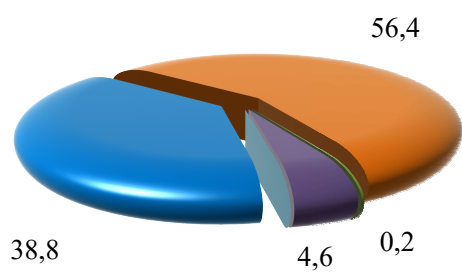
	Экспорт ва импортнинг умумий ҳажмидаги улуши, фоиз ҳисобида		Ҳажмидаги ўзгариш, фоиз ҳисобида
	2017 йил январь-март	2018 йил январь-март	2017 йил январь-мартга нисбатан фоиз ҳисобида
Экспорт таркиби	100,0	100,0	102,2
озик-овқат маҳсулотлари	1,0	4,8	494,4
кимё маҳсулотлари ва ундан тайёрланган буюмлар	1,3	5,9	459,4
энергия манбалари ва нефть маҳсулотлари	8,2	8,9	111,7
қора ва рангли металллар	3,7	5,1	140,4
машина ва ускуналар	2,6	3,9	150,9
хизматлар	72,2	63,2	89,5
бошқалар	11,0	8,2	75,8
Импорт таркиби	100	100	127,5

	<i>Экспорт ва импортнинг умумий ҳажмидаги улуши, фоиз ҳисобида</i>		<i>Ҳажмидаги ўзгариш, фоиз ҳисобида</i>
	<i>2017 йил январь-март</i>	<i>2018 йил январь-март</i>	<i>2017 йил январь-мартга нисбатан фоиз ҳисобида</i>
озик-овқат маҳсулотлари	16,4	18,1	141,0
кимё маҳсулотлари ва ундан тайёрланган буюмлар	23,4	19,7	107,3
энергия манбалари ва нефть маҳсулотлари	0,4	1,1	324,5
қора ва рангли металлар	12,9	15,6	154,9
машина ва ускуналар	31,2	28,4	116,1
хизматлар	5,9	6,8	145,5
бошқалар	9,8	10,3	134,7

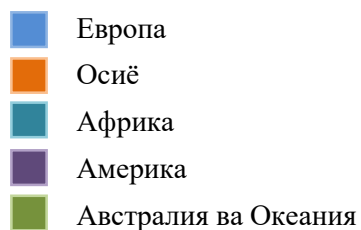
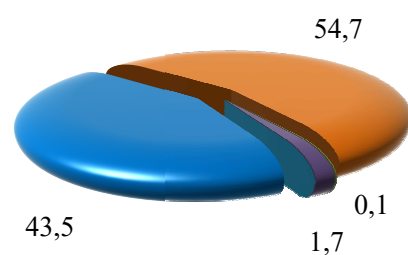
Ташқи савдо айланмасининг қитъалар бўйича таркиби

(умумий ҳажмга нисбатан фоиз ҳисобида)

2017 й.
январь - март



2018 й.
январь - март

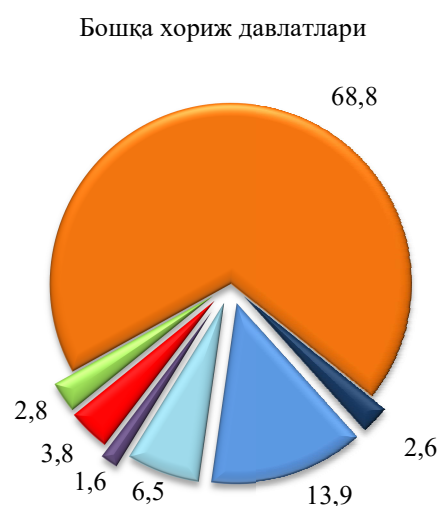
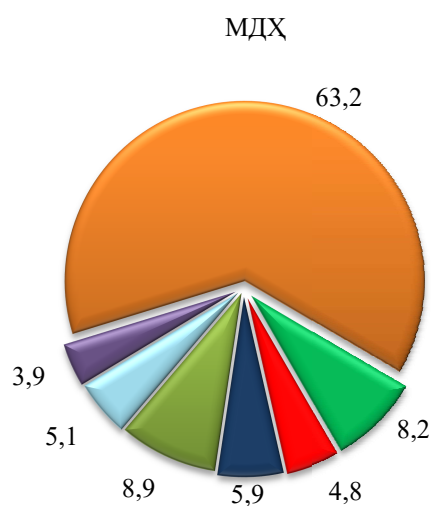


**Тошкент шаҳрининг 2018 йил январь-мартда ташқи савдо айланмасида
катта улушга эга бўлган давлатлар билан товар айланмаси**

	<i>Тошкент шаҳар товар айланмасида улуши, фоиз ҳисобида</i>	<i>2017 йил январь-мартга нисбатан фоиз ҳисобида</i>
Россия	24,5	127,0
Хитой	22,7	102,7
Қозоғистон	9,8	167,6
Туркия	5,6	113,3
Афғонистон	4,8	126,3
Германия	2,9	117,7
Латвия	2,1	361,4
Украина	2,1	290,5
Жанубий Корея	2,0	93,7
Литва	1,8	161,8
Тожикистон	1,8	131,0
Хиндистон	1,5	52,2
АҚШ	1,5	127,2
Беларуся	1,3	347,8
Буюк британия	1,2	155,3
Италия	1,2	215,7
Қирғизистон	1,1	316,5
Франция	0,9	103,9
Швейцария	0,8	80,4
ОАЭ	0,7	165,8

2018 йил январь-мартда МДХ ва бошқа хориж давлатлари билан амалга оширилган ташқи савдо таркиби қуйидагича ифодаланади

Экспорт



Импорт

