

TOSHKENT SHAHAR TASHQI SAVDO AYLANMASI

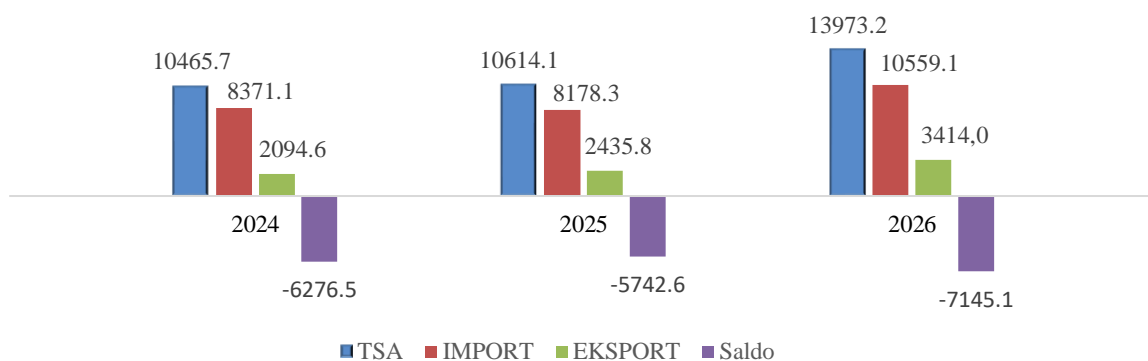
2026-yil yanvar-may oylari uchun dastlabki ma'lumot

- I. [Tashqi savdo aylanmasi](#)
- II. [Eksport hajmi](#)
- III. [Import hajmi](#)
- IV. [Meta ma'lumotlar](#)
- V. [Aloqador nashrlarga havolalar](#)

I. TASHQI SAVDO AYLANMASI

2026-yil yanvar- may oylarida Toshkent shahrining tashqi savdo aylanmasi (matnda TSA) 13 973,2 mln AQSh dollariga yetdi va 2025-yilning yanvar- may oylariga nisbatan 3 359,1 mln AQSh dollariga yoki 31,6 % ga ko'paydi.

Tashqi savdo aylanmasi (mln AQSh dollari)



TSAda eksport hajmi 3 414,0 mln. AQSh dollariga (2025-yilning yanvar- may oylariga nisbatan 40,0 % ga ko'paydi) va import hajmi 10 559,1 mln AQSh dollariga (29,1 % ga ko'paydi) yetdi. Hisobot davrida – 7 145,1 mln AQSh dollari qiymatida manfiy tashqi savdo balansi qayd etildi.



**Toshkent shahrining yirik hamkor davlatlar
bilan tashqi savdo aylanmasi dinamikasi**
(mln AQSh dollari)

Davlatlar	2024-y.	2025-y.	2026-y.
Xitoy	2 150,9	2 434,6	3 797,0
Rossiya Federatsiyasi	2 709,3	2 325,6	2 987,1
Qozog'iston	724,6	887,6	1 039,4
Turkiya	523,8	516,7	620,8
BAA	167,5	245,5	368,8
Germaniya	234,0	284,6	324,5
Afg'oniston	166,8	243,4	313,3
Gonkong	26,2	19,7	300,0
AQSh	263,3	257,2	289,5
Turkmaniston	358,6	282,5	259,2
Belarus	139,3	182,7	226,8
Hindiston	204,7	211,5	219,0
Koreya Respublikasi	152,7	161,0	182,0
Qirg'iziston	114,2	112,7	172,3
Tojikiston	139,2	96,8	156,6
Italiya	90,5	89,4	148,6
Fransiya	132,0	171,5	129,2
Shveytsariya	68,9	43,7	108,8
Buyuk Britaniya	138,0	113,8	107,5
Vetnam	64,0	82,5	103,3

Toshkent shahri jahonning 172 mamlakati bilan savdo aloqalarini amalga oshirib kelmoqda. TSAning nisbatan salmoqli hissasi Xitoyda (27,2%), Rossiyada (21,4%), Qozog'istonda (7,4 %), Turkiyada (4,4 %) va BAA (2,6 %) qayd etilgan.

II. TOSHKENT SHAHRINING EKSPORTI TARKIBI

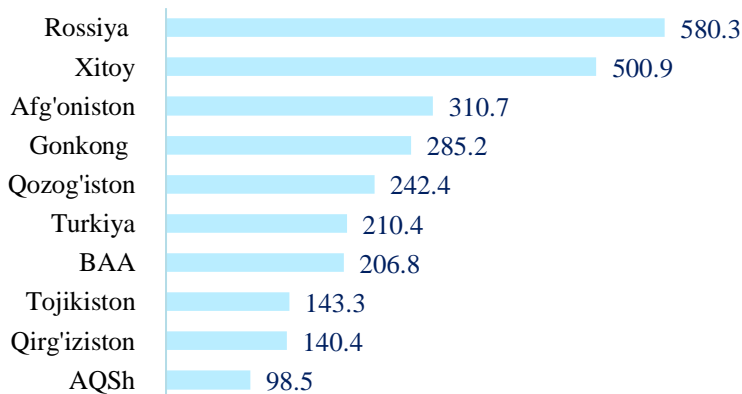
2.1- jadval

Tarkibi	mln AQSh dollari		O'zgarish sur'ati, % da		Umumiy hajmga nisbatan, % da	
	2025-y.	2026-y.	2025-y.	2026-y.	2025-y.	2026-y.
Jami eksport	2 435,8	3 414,0	116,3	140,2	100,0	100,0
<i>shu jumladan:</i>						
Oziq-ovqat mahsulotlari va tirik hayvonlar	128,1	143,8	180,4	112,3	5,3	4,2
Ichimliklar va tamaki	62,7	88,9	187,7	141,9	2,6	2,6
Nooziq-ovqat xomashyo, yoqilg'idan tashqari	20,7	19,9	100,5	96,3	0,8	0,6
Mineral yoqilg'i, yog'lash moylari va shunga o'xshash materiallar	163,7	199,2	134,4	121,7	6,7	5,8
Hayvon va o'simliklar moylari (yog'lari), yog'lar va mumlar	8,3	31,0	11,7 m.	3,7 m.	0,3	0,9
Kimyoviy vositalar va shunga o'xshash mahsulotlar	143,5	145,7	111,9	101,6	5,9	4,3
Sanoat tovarlari	387,7	357,7	101,0	92,3	15,9	10,5
Mashinalar va transport asbob-uskunolari	129,7	169,8	48,3	131,0	5,3	5,0
Turli xil tayyor buyumlar	95,8	434,5	129,0	4,5 m.	3,9	12,7
Boshqa tovarlar	-	9,7	-	-	-	0,3
Xizmatlar	1 295,6	1 813,6	130,6	140,0	53,2	53,1

Mavzuga doir havola: [Eksport tarkibi \(XSST-2008\) \(oylik\)](#)

Eksport tarkibida tovarlar ulushi 46,9 % ni tashkil etib, asosiy ulush Turli xil tayyor buyumlar (12,7 %), Sanoat tovarlari (10,5%), Mineral yoqilg'i, yog'lash moylari va shunga o'xshash materiallar (5,8%), mashinalar va transport asbob-uskunolari (5,0%) hissasiga to'g'ri kelmoqda, Kimyoviy vositalar va shunga o'xshash mahsulotlar (4,3%) va Oziq-ovqat mahsulotlari va tirik hayvonlari (4,2 %).

Toshkent shahrining yirik eksportyor hamkor davlatlari (mln AQSh dollari)



Mavzuga doir havola: [Eksport hajmi \(mamlakatlar kesimida, oylik\)](#)



2026-yil yanvar- may oylarida tashqi savdo aylanmasida tovarlar va xizmatlar eksporti bo'yicha asosiy hamkorlarimiz Rossiya (17,0 %), Xitoy (14,7 %), Afg'oniston (9,1 %), Gonkong (8,4 %), Qozog'iston (7,1 %), Turkiya (6,2 %), BAA (6,1 %), Tojikiston (4,2 %), Qirg'iziston (4,1 %), va AQSH (2,9 %) kabi davlatlar bo'lgan. Ularning umumiy eksportdagi ulushi 79,6 % ni tashkil etdi.

Toshkent shahrining XSST* bo'yicha eksporti tarkibi (2 xonali)

2.2- jadval

XSST kodi	XSST bo'limi nomi	mln AQSH dollar	O'sish sur'ati %da
04	Donli ekinlar va ulardan tayyorlangan mahsulotlar	70,8	93,7
05	Sabzavotlar va mevalar	48,3	139,3
07	Kofe, choy, kakao, ziravorlar va ulardan tayyorlangan mahsulotlar	6,3	95,6
09	Har xil oziq-ovqat mahsulotlari va preparatlar	4,7	4,3 m
02	Sut mahsulotlari va qush tuxumlari	4,7	69,8
06	Shakar, shakardan tayyorlangan mahsulotlar va asal	3,2	152,4
01	Go'sht va go'sht mahsulotlari	3,0	2,7 m
08	Hayvonlar uchun ozuqalar	2,4	8,5 m
00	Oziq-ovqat mahsulotlari va tirik hayvonlar	0,5	13,5 m
03	Baliq (dengiz sutemizuvchilari bo'lmagan), qisqichbaqasimonlar, mollyuskalar va suvda suzuvchi umurtqasizlar va yarim tayyor mahsulotlar	0,01	69,5
12	Tamaki va tamaki mahsulotlari	56,7	2,7 m
11	Ichimliklar	32,2	77,7
26	To'qimachilik tolalari va ularning chiqindilari	11,1	111,0
28	Metall rudalari va metall parchalari	5,0	2,9 m
27	O'g'itlar uchun xomashyo va mineral xomashyo	1,6	27,9
29	Hayvonlar va o'simliklardan kelib chiqqan xomashyo materiallari	1,3	75,0
22	Yog'li urug'lar va yog'li mevalar	0,6	132,6
23	Tabiiy kauchuk	0,1	158,4
24	Probka va yog'och-taxtalar	0,1	3,5 m
25	Qog'oz massasi va makulatura	0,1	7,6
33	Neft va neft mahsulotlari va shunga o'xshash materiallar	100,4	159,2
35	Elektr toki	98,8	98,2
32	Ko'mir, koks va briketlar	-	-
34	Tabiiy yoki sun'iy gaz	-	-
42	O'simlik moylari va yog'lari (xom, tozalangan yoki fraksiyalangan)	29,6	354,8
43	Hayvonlar va o'simliklar moylari va yog'lari, qayta ishlangan; hayvonlar va o'simliklardan kelib chiqqan mumlar	1,4	-
41	Hayvonlarning yog'lari	-	-
56	O'g'itlar	84,0	84,1
57	Birlamchi shakldagi plastmassalar	15,2	184,7
52	Noorganik kimyo moddalari	9,2	128,2
55	Efir moylari, rezinoidlar va attorlik moddalari; hojatxona preparatlari, polirovkalash va yuvish vositalari	9,1	157,4
59	Kimyoviy vositalar va shunga o'xshash mahsulotlar	8,9	75,3
53	Bo'yaydigan va terini oshlovchi moddalar va bo'yoqlar	6,4	192,6
54	Tibbiyot va farmatsevtika mahsulotlari	6,1	125,5
51	Organik kimyo moddalari	4,2	4,8 m
58	Birlamchi shakldagi plastmassalar	2,6	170,7
68	Rangli metallar	128,6	71,2
65	To'qimachilik yigirilgan ipi, matolar, tayyor buyumlar va shunga o'xshash	89,9	80,0



XSST kodi	XSST bo'limi nomi	mln AQSH dollar	O'sish sur'ati %da
	mahsulotlar		
69	Metallardan tayyorlangan buyumlar, boshqa joyda tasniflanmagan	65,0	148,6
67	Cho'yan va po'lat	26,5	2,4 m
66	Noruda qazilmalardan olingan mahsulotlar	22,8	121,3
64	Qog'oz, karton va qog'oz massasi, qog'oz yoki kartondan tayyorlangan buyumlar	14,0	123,9
63	Probka va daraxtdan tayyorlangan buyumlar (mebeldan tashqari)	5,3	2,3 m
62	Rezina buyumlari	3,5	165,7
61	Teri, teridan tayyorlangan buyumlar, mo'yna	2,1	38,7
77	Elektr mashinalari, apparatlari va jihozlari va ularning elektr qismlari	50,1	95,9
72	Aniq sohalar uchun maxsus mo'ljallangan mashinalar	42,6	2,6 m
71	Energiya generatori mashinalari va asbob-uskunalar	34,3	3,5 m
74	Sanoat uchun maxsus bo'lmagan mashinalar va ularning detallari	14,1	92,6
76	Elektr mashinalari, apparatlari va jihozlari va ularning elektr qismlari	10,7	95,6
78	Avtomobililar (havo podushkalaridagi transport vositalari ham) shu jumladan:	8,1	170,3
79	Boshqa transport uskunalari	7,3	39,1
75	Kanselyariya mashinalari va ma'lumotarni avtomatik ravishda qayta ishlash uchun asbob-uskunalar	2,3	3,8 m
73	Metallarni qayta ishlash mashinalari	0,3	72,9
89	Boshqa joyda tasniflanmagan har xil tayyor buyumlar	365,6	8,1 m
84	Kiyim-kechaklar va ularning anjomlari	60,3	145,1
87	Maxsus, ilmiy va nazorat asboblari va apparatlari	3,7	94,1
82	Mebel va uning qismlari, yotarjoy buyumlari matraslar, matraslar uchun tirgaklar, yostiqlar va shunga oxshash tikilgan mebel	2,0	84,4
81	Blokli binolar, suv o'tkazish, kanalizatsiya, isitish va yoritish uskunalari uchun armatura va mahkamlash moslamalari	1,5	103,8
85	Poyabzal	0,9	3,2 m
83	Yo'l anjomlari, sumkalar va shunga o'xshash konteynerlar	0,4	53,7
88	Fotografik apparatura, uskuna, ishlatiladigan materiallar va optik buyumlar, soatlar	0,1	32,5
97	Nomonetar oltin	9,7	-

III. TOSHKENT SHAHARINING IMPORTI

2026-yilning yanvar- may oylarida import hajmi 10 559,1 mln AQSh dollariga yetdi va 2025-yilning mos davriga nisbatan 29,1 % ga ko'paydi. Import tarkibida eng katta ulush, Mashinalar va transport asbob-uskunalar (31,7 %), sanoat tovarlari (14,6 %) hamda kimyoviy vositalar va shunga o'xshash mahsulotlar (14,1 %) hisobiga to'g'ri keldi.

Toshkent shahrining importi tarkibi

3.1- jadval

XSST tarkibi	mln AQSh dollari		o'sish sur'ati, % da		Umumiy hajmga nisbatan. % da	
	2025-y	2026-y	2025-y	2026-y	2025-y	2026-y
Jami import	8 178,3	10 559,1	97,7	129,1	100,0	100,0
<i>shu jumladan:</i>						
Oziq-ovqat mahsulotlari va tirik hayvonlar	903,0	1 279,5	127,9	141,7	11,0	12,1
Ichimliklar va tamaki	111,5	130,9	126,9	117,4	1,4	1,2
Nooziq-ovqat xomashyo, yoqilg'idan	125,7	155,7	143,4	123,9	1,5	1,5

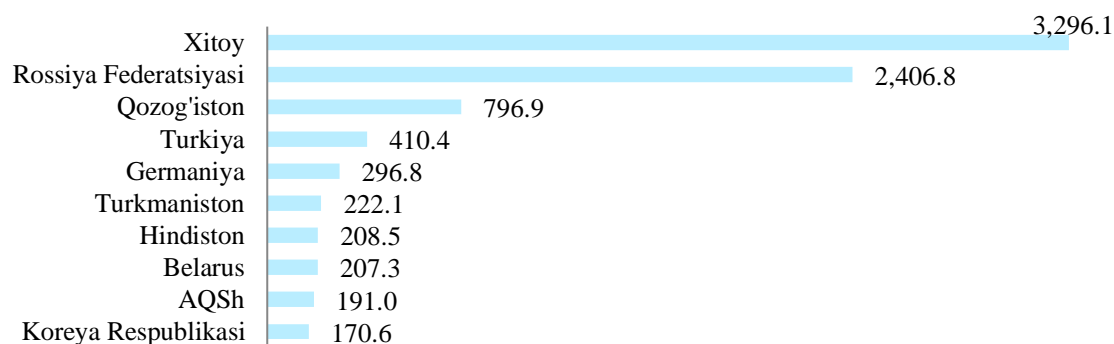


XSST tarkibi	mln AQSh dollari		o'sish sur'ati, % da		Umumiy hajmga nisbatan. % da	
	2025-y	2026-y	2025-y	2026-y	2025-y	2026-y
tashqari						
Mineral yoqilg'i, yog'lash moylari va shunga o'xshash materiallar	652,2	1 001,7	53,5	153,6	8,0	9,5
Hayvon va o'simliklar moylari (yog'lari), yog'lar va mumlar	97,2	122,7	141,3	126,3	1,2	1,2
Kimyoviy vositalar va shunga o'xshash mahsulotlar	1 291,8	1 493,4	104,2	115,6	15,8	14,1
Sanoat tovarlari	1 369,6	1 539,6	100,2	112,4	16,7	14,6
Mashinalar va transport asbob-uskunolari	2 411,9	3 349,9	93,1	138,9	29,5	31,7
Turli xil tayyor buyumlar	405,9	499,7	99,4	123,1	5,0	4,7
Boshqa tovarlar	0,0001	0,0004	-	389,6	0,0000 01	0,0000 04
Xizmatlar	809,5	986,0	135,7	121,8	9,9	9,3

Mavzuga doir havola: [Import tarkibi \(XSST-2008\) \(oylik\)](#)

Tovarlar importi dinamikasi tahliliga ko'ra, 2026-yilning yanvar- may oylarida import qilingan tovarlar hajmi, o'tgan yilning mos davriga nisbatan 2 380,8 mln AQSh dollariga ko'paydi va 10 559,1 mln AQSh dollarini tashkil etdi. Oziq-ovqat mahsulotlari va tirik hayvonlar importi esa 1 279,5 mln AQSh dollariga yetdi.

Toshkent shahrining yirik importyor hamkor davlatlari (mln AQSh dollari)



2026-yil yanvar- may oylarida Toshkent shahri 150 ta davlatdan tovar va xizmatlar importini amalga oshirdi. Yirik hamkor davlatlar Xitoy (31,2 %), Rossiya (22,8 %), Qozog'iston (7,5 %), Turkiya (3,9 %), Germaniya (2,8 %), Turkmaniston (2,1 %), Hindiston (2,0 %), Belarussiya (2,0 %), AQSh(1,8 %) va Janubiy Koreya (1,6 %) jami importning 77,7 % ni tashkil etdi.



Toshkent shahrining XSST* bo'yicha importi tarkibi (2 xonali)

3.2- jadval

XSST kod	XSST bo'limi nomi	mln AQSH dollar	O'sish sur'ati %da
01	Go'sht va go'sht mahsulotlari	235,3	140,4
06	Shakar, shakardan tayyorlangan mahsulotlar va asal	214,4	2,7 m
04	Donli ekinlar va ulardan tayyorlangan mahsulotlar	213,9	115,6
07	Kofe, choy, kakao, ziravorlar va ulardan tayyorlangan mahsulotlar	193,0	115,0
02	Sut mahsulotlari va qush tuxumlari	131,5	137,4
05	Sabzavotlar va mevalar	125,8	140,3
09	Har xil oziq-ovqat mahsulotlari va preparatlar	97,4	142,0
08	Hayvonlar uchun oзуqalar	49,6	140,7
03	Baliq (dengiz sutemizuvchilari bo'lmagan), qisqichbaqasimonlar, mollyuskalar va suvda suzuvchi umurtqasizlar va yarim tayyor mahsulotlar	16,2	141,5
00	Tirik hayvonlar	2,3	93,2
11	Ichimliklar	75,6	115,3
12	Tamaki va tamaki mahsulotlari	55,3	120,5
24	Probka va yog'och-taxtalar	55,3	97,9
22	Yog'li urug'lar va yog'li mevalar	34,1	2,1 m
29	Hayvonlar va o'simliklardan kelib chiqqan xomashyo materiallari	29,0	140,5
25	Qog'oz massasi va makulatura	12,3	146,9
26	To'qimachilik tolalari va ularning chiqindilari	9,6	74,6
28	Metall rudalari va metall parchalari	6,6	3,0 m
27	O'g'itlar uchun xomashyo va mineral xomashyo	5,7	133,6
23	Tabiiy kauchuk	3,0	69,6
21	Terilar, teri xomashyosi va mo'yna, ishlov berilmagan	0,1	40,1
34	Tabiiy yoki sun'iy gaz	607,7	165,6
33	Neft va neft mahsulotlari va shunga o'xshash materiallar	321,1	157,9
35	Elektr toki	55,1	84,5
32	Ko'mir, koks va briketlar	17,7	106,0
42	O'simlik moylari va yog'lari (xom, tozalangan yoki fraksiyalangan)	108,9	127,8
43	Hayvonlar va o'simliklar moylari va yog'lari, qayta ishlangan; hayvonlar va o'simliklardan kelib chiqqan mumlar	13,3	113,0
41	Hayvonlarning yog'lari	0,6	2,2 m
54	Tibbiyot va farmatsevtika mahsulotlari	570,4	106,3
55	Efir moylari, rezinoidlar va attorlik moddalari; hojatxona preparatlari, polirovkalash va yuvish vositalari	244,5	136,4
57	Birlamchi shakldagi plastmassalar	217,2	114,6
59	Kimyoviy vositalar va shunga o'xshash mahsulotlar	191,7	115,0
52	Noorganik kimyo moddalari	74,1	145,3
51	Organik kimyo moddalari	74,0	114,1
53	Bo'yaydigan va terini oshlovchi moddalar va bo'yoqlar	54,7	99,4
56	O'g'itlar	36,3	172,8
58	Birlamchi shaklda bo'lmagan plastmassalar	30,4	110,2
67	Cho'yan va po'lat	643,5	108,2
69	Metallardan tayyorlangan buyumlar, boshqa joyda tasniflanmagan	197,8	108,6
63	Probka va daraxtdan tayyorlangan buyumlar (mebeldan tashqari)	153,1	129,9
64	Qog'oz, karton va qog'oz massasi, qog'oz yoki kartondan tayyorlangan buyumlar	149,7	101,0
68	Rangli metallar	116,1	2,0 m
62	Rezina buyumlari	114,8	97,2
65	To'qimachilik yigirilgan ipi, matolar, tayyor buyumlar va shunga o'xshash mahsulotlar	82,7	111,3
66	Noruda qazilmalardan olingan mahsulotlar	81,6	105,9
61	Teri, teridan tayyorlangan buyumlar, mo'yna	0,3	115,1



XSST kod	XSST bo'limi nomi	mln AQSH dollar	O'sish sur'ati %da
74	Mashinalar va transport asbob-uskunolari	504,3	116,9
77	Aniq sohalar uchun maxsus mo'ljallangan mashinalar	502,8	138,6
78	Elektr mashinalari, apparatlari va jihozlari va ularning elektr qismlari	481,0	154,9
76	Boshqa transport uskunolari	458,9	180,7
71	Energiya generatori mashinalari va asbob-uskunalar	417,3	194,6
72	Sanoat uchun maxsus bo'lmagan mashinalar va ularning detallari	400,6	102,6
79	Avtomobillar (havo podushkalaridagi transport vositalari ham) shu jumladan:	294,2	100,7
75	Elektr mashinalari, apparatlari va jihozlari va ularning elektr qismlari	264,5	2,0 m
73	Kanselyariya mashinalari va ma'lumotarni avtomatik ravishda qayta ishlash uchun asbob-uskunalar	26,2	101,2
87	Maxsus, ilmiy va nazorat asboblari va apparatlari	170,2	141,6
89	Turli xil tayyor mahsulotlar	147,2	104,0
84	Kiyim-kechaklar va ularning anjomlari	58,8	132,8
81	Blokli binolar, suv o'tkazish, kanalizatsiya, isitish va yoritish uskunolari uchun armatura va mahkamlash moslamalari	57,3	138,8
82	Mebel va uning qismlari, yotarjoy buyumlari matraslar, matraslar uchun tirgaklar, yostiqlar va shunga oxshash tikilgan mebel	37,6	113,5
85	Poyabzal	14,6	114,2
88	Fotografik apparatura, uskuna, ishlatiladigan materiallar va optik buyumlar, soatlar	7,4	117,2
83	Yo'l anjomlari, sumkalar va shunga o'xshash konteynerlar	6,4	102,5

IV. META MA'LUMOTLAR

*Tovarlar tashqi savdosi statistika ko'rsatkichlarini shakllantirishda, Tashqi iqtisodiy faoliyat tovar nomenklaturasi (TIF TN) bilan birgalikda, BMTning Xalqaro standartlashgan savdo tasniflagichi (XSST) ishlatiladi. Bu o'z navbatida tahliliy maqsadlarda eksport va import qilinadigan tovarlarni 10 ta katta qismga guruhlash uchun imkon beradi. Tovarlarni XSST bo'yicha kodlashtirish, TIF TN va XSST o'rtasida o'tish kalitlari yordamida amalga oshiriladi.

Tashqi savdo statistikasi, tovarlar va xizmatlar tashqi savdosi asosida shakllantiriladi: tovarlar tashqi savdosi statistikasini shakllantirishda dastlabki ma'lumotlar bo'lib, Bojxona qo'mitasining bojxona yuk deklaratsiyasining ma'lumotlari hamda Milliy statistika qo'mitasining rezedentdan norezedentga o'tuvchi, davlat chegarasini kesib o'tmaydigan va bojxona deklaratsiyasida hisobga olinmaydigan tovarlarni statistik kuzatuvlari hisoblanadi; tashqi savdo xizmatlar statistikasini shakllantirish statistika kuzatuvlari asosida amalga oshiriladi.



V. ALOQADOR BOSHQA HAVOLALAR

[Tashqi savdo aylanmasi hajmi \(yillik\)](#)

[Tashqi savdo aylanmasining o'sish sur'ati \(yillik\)](#)

[Tashqi savdo aylanmasi hajmi \(mamlakatlar kesimida, yillik\)](#)

[Tashqi savdo aylanmasi o'sish sur'ati \(mamlakatlar kesimida, yillik\)](#)

[Eksport hajmi \(hudular kesimida, yillik\)](#)

[Eksport hajmi \(mamlakatlar kesimida, oylik\)](#)

[Import hajmi \(yillik\)](#)

[Importning o'sish sur'ati \(yillik\)](#)

Chop etishga mas'ul: Xizmatlar va savdo sohasi statistikasi bo'limi	Boshqarma boshlig'i: X.Narziev Tel: +998712038003	Ijrochi: B. Mirzoulug'ov Tel: +998712038820 e-mail: tosh@stat.uz	Manzil: 100170, Toshkent sh., A.Temir shoh ko'chasi, 11-uy
--	--	---	---