

TOSHKENT SHAHAR KORXONA VA TASHKILOTLAR DEMOGRAFIYASI BO'YICHA MA'LUMOT

2026-yil 1-may holatiga ko'ra

- I. Korxonalar va tashkilotlarning soni
- II. Tadbirkorlik subyektlarining tashkiliy-huquqiy shakli bo'yicha ma'lumotlar
- III. Chet el investitsiyasi ishtirokidagi korxonalar va tashkilotlar to'g'risida ma'lumotlar
- IV. Korxonalar va tashkilotlar demografiyasiga oid metama'lumotlar va tushunchalar

I. Korxonalar va tashkilotlarning soni

2026-yil 1-may holatiga ko'ra, shaharda faoliyat ko'rsatayotgan korxonalar va tashkilotlar soni (dehqon va fermer xo'jaliklari bundan mustasno) 110,7 mingtani tashkil etadi, shundan 100,3 mingtasi yoki 90,5 foizi kichik korxonalar va mikrofirmalardir.



Faoliyat ko'rsatayotgan korxonalar va tashkilotlar soni (birlikda)

	Korxonalar va tashkilotlar	shundan:	
		Tadbirkorlik subyektlari	shundan:
			Kichik biznes subyektlari
2026	110 753	102 566	100 261
2025	100 885	90 908	88 883
2024	99 926	89 818	87 727
2023	94 508	84 916	83 333
2022	109 282	99 393	97 785

Toshkent shahrida jami faoliyat ko'rsatayotgan korxonalar va tashkilotlar tumanlar kesimida ko'rib chiqilganda, eng ko'p ulush: Mirzo Ulug'bek tumanida – 11,8 foiz Yunusobod tumanida – 11,8 foiz, Chilonzor tumani – 11,2 foiz, Olmazor tumani – 8,8 foiz va Shayxontohur tumanida – 9,1 foizni tashkil qilmoqda.

Kichik biznes subyektlarining umumiy sonidagi salmoqli ulushi Mirzo Ulug'bek tumanida – 11,6 foiz, Yunusobod tumanida – 11,6 foiz, Chilonzor tumani – 11,2 foiz, Olmazor tumani – 8,8 foiz va Yashnobod tumanida – 9,4 foizni tashkil qildi. foizni tashkil qil

	Korxonalar va tashkilotlar	shundan:	
		Tadbirkorlik subyektlari	shundan:
			Kichik biznes subyektlari
Toshkent shahar	110 753	102 566	100 261
Yunusobod tumani	13 039	11 956	11 650
Chilonzor tumani	12 390	11 443	11 216
Mirzo Ulug'bek tumani	13 096	11 953	11 648
Olmazor tumani	9 711	9 007	8 847
Shayxontohur tumani	10 042	9 143	8 878
Yashnobod tumani	10 380	9 654	9 410
Yakkasaroy tumani	10 167	9 499	9 309
Mirobod tumani	9 085	8 290	8 001
Uchtepa tumani	8 154	7 654	7 583
Sergeli tumani	6 750	6 417	6 296
Yangihayot tumani	4 718	4 472	4 391
Bektemir tumani	3 221	3 078	3 032

Mavzuga doir ko'rsatkichlar:

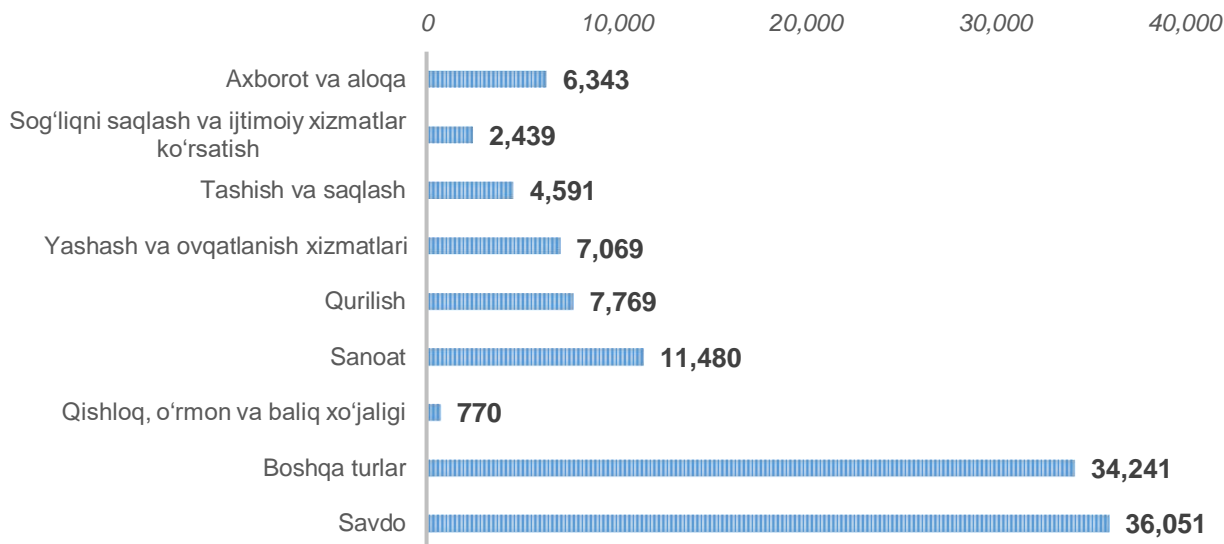
[Faoliyat ko'rsatayotgan korxonalar va tashkilotlar soni \(oylik\)](#)

[Faoliyat ko'rsatayotgan tadbirkorlik subyektlari soni \(oylik\)](#)

[Faoliyat ko'rsatayotgan kichik tadbirkorlik subyektlari soni \(oylik\)](#)

Korxonalar va tashkilotlarning iqtisodiy faoliyat turlari bo'yicha ma'lumotlar.

Iqtisodiy faoliyat turlari bo'yicha faoliyat yuritayotgan korxonalar va tashkilotlarning eng ko'p qismi "Savdo" tarmog'ida qolmoqda, ularning ulushi 2026- yil 1- may holatiga 32,6 foizni tashkil etdi.



Ikkinchi o'rinda "Sanoat" 10,4 %, uchinchi o'rinda "Qurilish" 7,0 %.

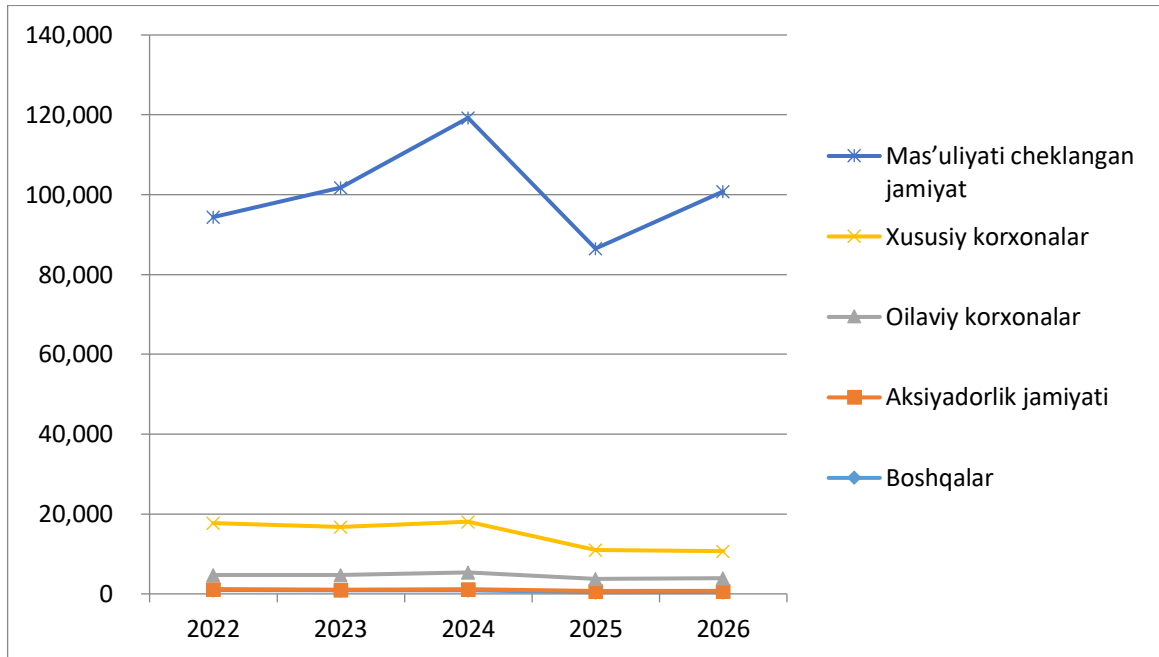
Ushbu uch turdagi faoliyat qolgan sohalarga nisbatan yuqori foizni tashkil qilmoqda.

Korxonalar va tashkilotlar

	Korxonalar va tashkilotlar	shundan:	
		Tadbirkorlik subyektlari	shundan:
			Kichik biznes subyektlari
Qishloq, o'rmon va baliqchilik xo'jaligi	770	754	750
Sanoat	11 480	11 446	11 243
Qurilish	7 769	7 743	7 612
Savdo	36 051	36 042	35 472
Tashish va saqlash	4 591	4 576	4 475
Yashash va ovqatlanish bo'yicha xizmatlar	7 069	7 066	6 973
Axborot va aloqa	6 343	6 274	6 049
Sog'liqni saqlash va ijtimoiy xizmatlar ko'rsatish	2 439	2 194	2 119
Boshqa turlar	34 241	26 471	25 568

II. Tadbirkorlik subyektlarining tashkiliy-huquqiy shakli bo'yicha ma'lumotlar

2026-yil 1-may holatiga ko'ra, 102,6 mingta faol tijorat korxonalaridan 91,9 mingtasi mas'uliyati cheklangan jamiyatlar tashkil etilgan bo'lib, ular tashkiliy-huquqiy shakli bo'yicha korxonalar orasida birinchi o'rinni egallab turibdi.



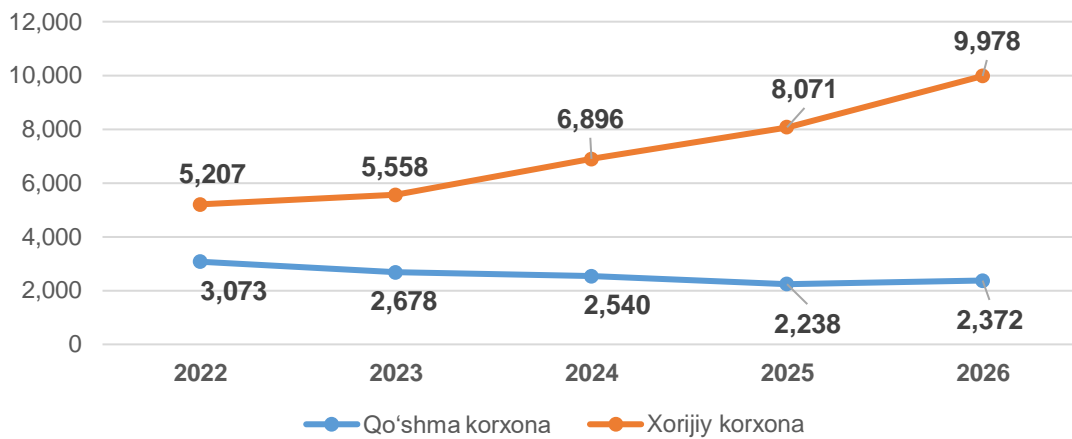
Shundan kelib chiqib, MChJlar mamlakatimizda biznes yuritishning eng keng tarqalgan shakli degan xulosaga kelishimiz mumkin.

	Tadbirkorlik subyektlari soni (birlikda)	Tadbirkorlik subyektlarining jamiga nisbatan ulushi (foizda)
Mas'uliyati cheklangan jamiyat	91 923	89,6
Xususiy korxonalar	6 681	6,5
Oilaviy korxonalar	3 197	3,1
Aksiyadorlik jamiyati	327	0,3
Boshqalar	438	0,5

III. Chet el investitsiyasi ishtirokidagi korxonalar va tashkilotlar to'g'risida ma'lumotlar

O'zbekistonning yangi tashqi siyosatini asosiy xususiyatlari bu ochiqlik, uzoq muddatli barqaror rivojlanishning ustuvor yo'nalishlariga e'tibor berish, qo'shni davlatlar bilan yaxshi qo'shnihilik munosabatlarini mustahkamlash, xalqaro hamkorlikni beg'araz asosda kengaytirishdir.

Shuningdek, chet el investitsiyalari ishtirokidagi faoliyat ko'rsatayotgan 12 250 ta korxonalardan 2 372 qo'shma korxonalar va 9 878 tasi xorijiy korxonalar hisobiga to'g'ri keldi.



Chet el investitsiyasi ishtirokidagi korxonalar va tashkilotlar

2026 - yilning 1- may holatiga ko'ra xorijiy investitsiyalar ishtirokida faoliyat ko'rsatayotgan korxonalar asosan, savdo sohasidagi korxonalar soni 4 692 ta, sanoat sohasida 1 293 ta va qurilish sohasida 1 060 taga yetdi.

	Jami:	shundan:	
		Qo'shma korxonalar	Xorijiy korxonalar
Jami:	12 250	2 372	9 878
Qishloq, o'rmon va baliqchilik xo'jaligi	79	25	54
Sanoat	1 293	462	831
Qurilish	1 060	180	880
Savdo	4 692	691	4 001
Tashish va saqlash	450	74	376
Yashash va ovqatlanish bo'yicha xizmatlar	656	120	536
Axborot va aloqa	1 128	182	946
Sog'liqni saqlash va ijtimoiy xizmatlar ko'rsatish	148	54	94
Boshqa turlar	2 744	584	2 160

Ayrim davlatlar kesimida faoliyat ko'rsatayotgan chet el investitsiyalari ishtirokidagi korxonalar va tashkilotlar to'g'risida ma'lumotlar

Toshkent shahrida faoliyat ko'rsatayotgan chet el investitsiyalari ishtirokidagi korxonalar va tashkilotlar tahlil qilganda, yetakchi o'rinni 2 943 ta korxonalar bilan Xitoy Xalq Respublikasi egalladi. Bu shahardagi xorijiy investitsiyalar ishtirokidagi faoliyat ko'rsatayotgan korxonalar umumiy sonining 24,0 foizini tashkil etdi. O'zbekiston iqtisodiyotiga o'z kapitalini kiritib hissasini qo'shaytgan mamlakatlar orasida Rossiya Federatsiyasi (19,3%), Turkiya (11,2%), Qozog'iston (8,1%) va Janubiy Koreya (3,8%) ham alohida o'rin egallaydi.

	Jami:	shundan:	
		Qo'shma korxonalar	Xorijiy korxonalar
Jami:	12 250	2 372	9 878
Rossiya	2 368	551	1 817
Xitoy	2 943	270	2 673
Turkiya	1 372	265	1 107
Qozog'iston	995	187	808
Afg'oniston	209	36	173
Janubiy Koreya	460	85	375
AQSH	248	96	152
Germaniya	166	67	99
Qirg'iz Respublikasi	215	44	171
Boshqalar	3 274	771	2 503

IV. Korxonalar va tashkilotlar demografiyasiga oid metama'lumotlar va tushunchalar

Registrlarni yuritish bo'yicha statistik faoliyatni amalga oshirish uchun asos bo'lib Vazirlar Mahkamasining 2022- yil 28- sentabrdagi "Korxonalar va tashkilotlarning yagona davlat registrini yuritish va uning asosida davlat xizmatini ko'rsatishga oid normativ-huquqiy hujjatlarni tasdiqlash to'g'risida"gi 539-son qaroriga muvofiq Korxonalar va tashkilotlarning ma'lumotlari statistik tasniflagichlarga asosan shakllantiriladi.

Korxonalar va tashkilotlarning yagona davlat registri – real vaqt rejimida yangilab boriladigan ma'lumotlardan iborat bo'lgan axborot-ma'lumotnoma tusidagi avtomatlashtirilgan tizim hisoblanib, yagona klassifikatsiyalar tizimi asosida korxonalar va tashkilotlarning davlat hisobini va ularni identifikatsiyalashtirishni ta'minlaydi. Ma'lumotlar O'zbekiston Respublikasi Adliya vazirligining Davlat xizmatlari markazi ma'lumotlar bazasi asosida 2026-yil 1-may holatiga ko'ra (fermer va dehqon xo'jaliklarisiz) shakllantirildi..

Metama'lumot uchun havolalar:

[Metama'lumot Korxonalar va tashkilotlar soni](#)
[Glossariy](#)
[Statistik klassifikatsiyalar](#)

Mavzuga doir ko'rsatkichlar::

[Yangi tashkil etilgan korxonalar va tashkilotlar soni \(oylik\)](#)
[Yangi tashkil etilgan tadbirkorlik subyektlari soni \(oylik\)](#)
[Yangi tashkil etilgan kichik tadbirkorlik subyektlari soni \(oylik\)](#)
[Yangi tashkil etilgan xorijiy kapital ishtirokidagi korxonalar soni \(oylik\)](#)
[Yangi tashkil etilgan xususiy korxonalar soni \(oylik\)](#)
[Yangi tashkil etilgan mas'uliyati cheklangan jamiyati soni \(oylik\)](#)
[Yangi tashkil etilgan oilaviy korxonalar soni \(oylik\)](#)
[Yangi tashkil etilgan korxonalar va tashkilotlar soni \(iqtisodiy faoliyat turlari bo'yicha, oylik\)](#)
[Qishloq, o'rmon va baliqchilik xo'jaligida yangi tashkil qilingan korxonalar va tashkilotlar soni \(oylik\)](#)
[Sanoat yo'nalishida yangi tashkil qilingan korxonalar va tashkilotlar soni \(oylik\)](#)
[Qurilish faoliyati bilan shug'ullanuvchi yangi tashkil qilingan korxonalar va tashkilotlar soni \(oylik\)](#)
[Savdo sohasida yangi tashkil qilingan korxonalar va tashkilotlar soni \(oylik\)](#)
[Tashish va saqlash xizmatlari sohasida yangi tashkil qilingan korxonalar va tashkilotlar soni \(oylik\)](#)
[Yashash va ovqatlanish bo'yicha xizmatlar sohasida yangi tashkil qilingan korxonalar va tashkilotlar soni \(oylik\)](#)
[Axborot va aloqa sohasida yangi tashkil qilingan korxonalar va tashkilotlar soni \(oylik\)](#)
[Sog'liqni saqlash va ijtimoiy xizmatlar sohasida yangi tashkil qilingan korxonalar va tashkilotlar soni \(oylik\)](#)

Tayyorlash uchun mas'ul:
Statistik registrlarni yuritish bo'limi

Ijrochi:
J. Mustafoyev
71 203 80 03 (3560)

Maznil:
Toshkent sh. A. Temur shox
ko'chasi, 11-uy.
