



Toshkent shahar statistika boshqarmasi

Toshkent shahrida xizmatlar sohasining rivojlanishi



2021-YILNING
YANVAR–DEKABR OYLARIDA

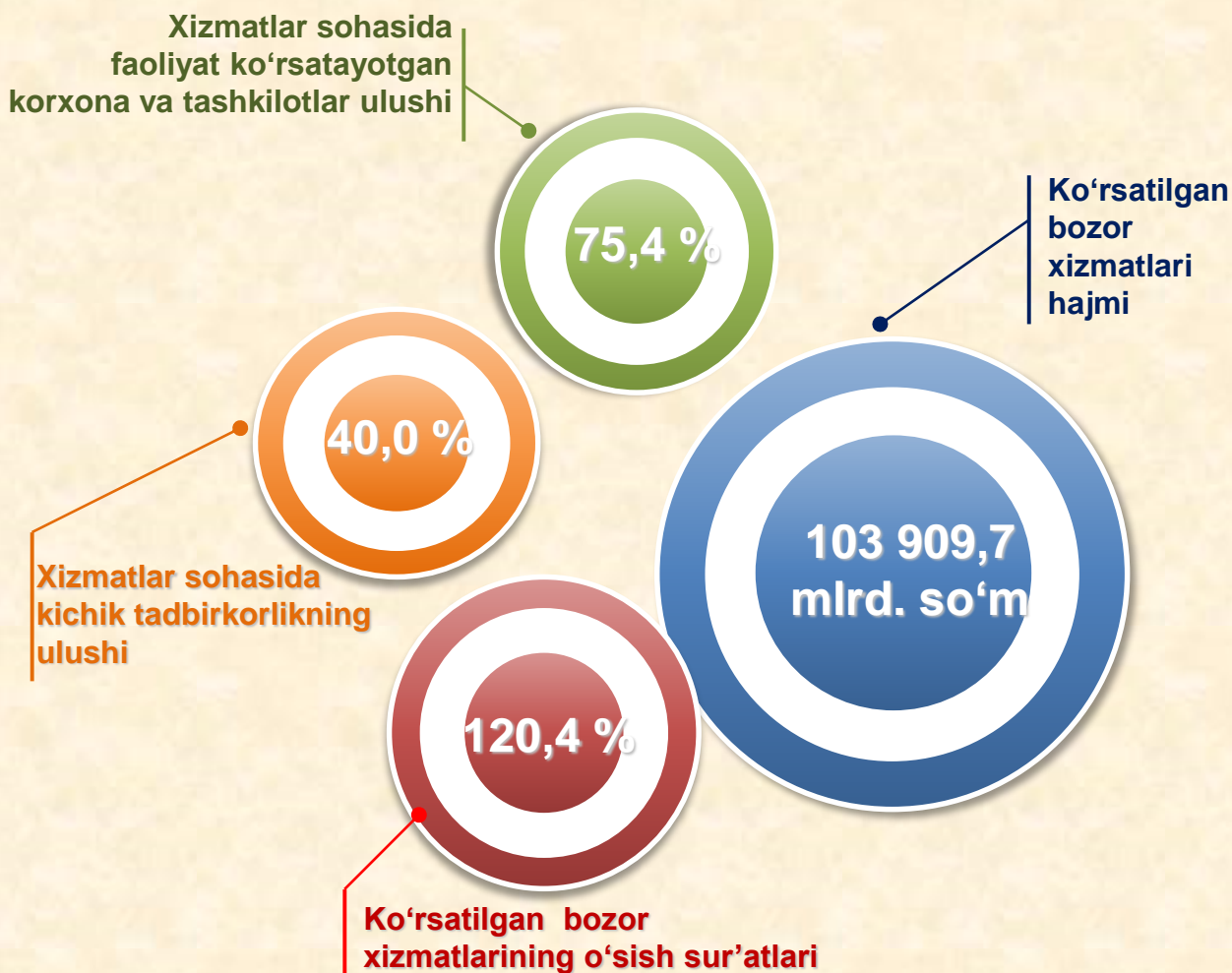
Toshkent shahar statistika boshqarmasi



Dastlabki ma'lumotlar

2021-yil yanvar–dekabr

Bugungi kunda xizmatlar sohasi iqtisodiyotning eng istiqbolli va tez rivojlanayotgan tarmoqlaridan biridir. Savdo va transportdan tortib moliyalashtirish, sug'urtalash va har xil turdagi vositachilikka qadar keng faoliyat doirasini qamrab oladi. Aynan shu sektor iqtisodiy rivojlangan mamlakatlarda band bo'lganlar soni bo'yicha iqtisodiyotning asosiy qismini tashkil qiladi.





Xizmatlar sohasi bu – korxonalar, tashkilotlar, shuningdek, jismoniy shaxslar tomonidan ko'rsatiladigan turli xildagi xizmatlar, ishlab chiqarishni o'z ichiga olgan holda umumlashtirilgan toifadir.

Dastlabki ma'lumotlarga ko'ra, 2021- yilning yanvar-dekabr oylarida ko'rsatilgan bozor xizmatlari hajmi **103 909,7** mlrd. so'mga yetdi. Uning nominal hajmi **24 019,6** mlrd. so'mga oshdi.

Taqqoslama ekvivalentda o'tgan yilning shu davriga nisbatan o'sish sur'ati **120,4 %** ni tashkil etdi.

Xizmatlar sohasining asosiy ko'rsatkichlari



Dastlabki ma'lumotlar

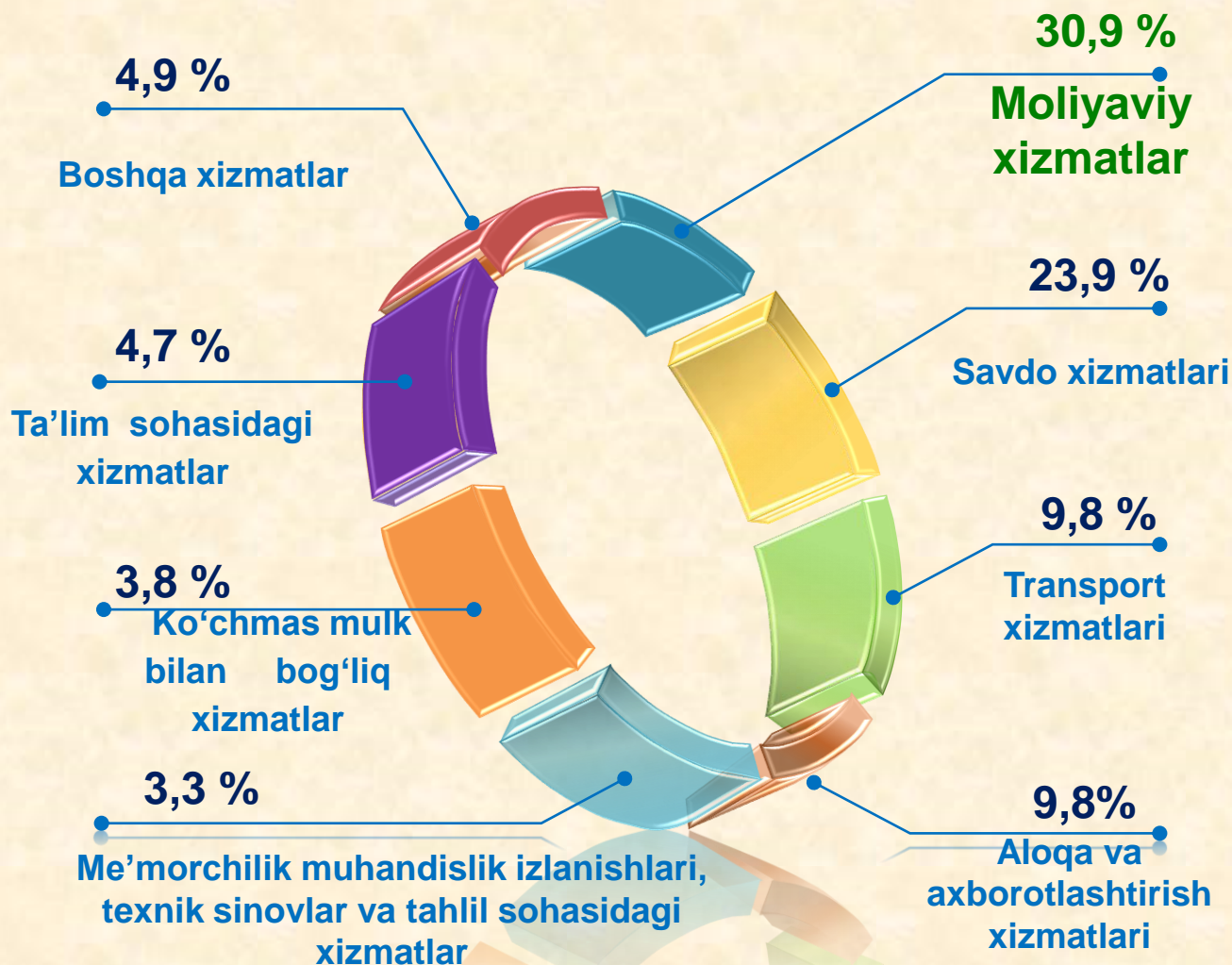
2021- yil yanvar-dekabr

Iqtisodiy faoliyat turlari bo'yicha ishlab chiqarilgan xizmatlarning asosiy ko'rsatkichlari (2021- yil yanvar-dekabr oylarida)	Hajmi, mlrd. so'm	2020- yilga nisbatan o'sish sur'ati, % da
Xizmatlar - jami	103 909,7	120,4
shu jumladan:		
Aloqa va axborotlashtirish xizmatlari	10 211,9	124,8
Moliyaviy xizmatlar	32 112,2	128,7
Transport xizmatlari	10 150,2	114,8
shu jumladan: avtotransport xizmatlari	6 197,4	112,9
Yashash va ovqatlanish xizmatlari	3 326,1	129,8
Savdo xizmatlari	24 880,8	116,2
Ko'chmas mulk bilan bog'liq xizmatlar	3 996,6	122,8
Ta'lim sohasidagi xizmatlar	4 913,6	128,7
Sog'liqni saqlash sohasidagi xizmatlar	2 180,7	114,7
Ijara xizmatlari	1 617,5	118,3
Kompyuter va maishiy tovarlarni ta'mirlash bo'yicha xizmatlar	637,8	127,9
Shaxsiy xizmatlar	1 320,8	110,8
Me'morchilik, muhandislik izlanishlari, texnik sinovlar va tahlil sohasidagi xizmatlar	3 438,8	110,3
Boshqa xizmatlar	5 122,6	95,3

Dastlabki ma'lumotlar

2021- yil yanvar-dekabr

Iqtisodiy faoliyat turlari bo'yicha xizmatlarning tarkibi, % da



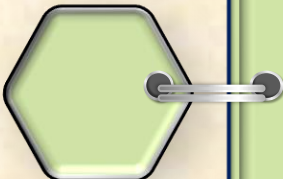
Iqtisodiy faoliyat turlari bo'yicha ko'rsatilgan bozor xizmatlari tarkibida eng katta ulushni savdo xizmatlari egallaydi. 2021- yil yanvar-dekabr oylarida bu xizmatlarning ulushi **20,4 %** ni tashkil etdi. Shu bilan birga, yuqori ko'rsatkichlar moliyaviy xizmatlar (**30,9 %**), savdo xizmatlari (**23,9 %**), shuningdek, aloqa va axborotlashtirish xizmatlari (**9,8 %**) bo'yicha qayd etildi.

Dastlabki ma'lumotlar

2021- yil yanvar-dekabr

Kompyuterlarni ta'mirlash bo'yicha xizmatlar hajmida biroz o'sish qayd etilib, ularning ulushi **0,6** % ga yetdi.

Taqqoslash uchun: 2020- yilning yanvar-dekabr oylarida savdo xizmatlari umumiy hajmning **23,5** % ini tashkil etgan. 2020- yilning shu davrida kompyuterlarni ta'mirlash bo'yicha xizmatlarning ulushi ham eng kichik ko'rsatgichga ega bo'lgan – **0,5** %.



Jamiyatning rivojlanishi hamda ishlab chiqarish kuchlarining o'sishi bilan, xizmatlar sohasining muayyan rivojlanishi yuz beradi.

Hozirda bu sohada ish bilan bandlikning oshishi, mehnatni texnik jihozlanishining o'sishi va ilg'or texnologiyalarning joriy etilishi kuzatilmoqda.

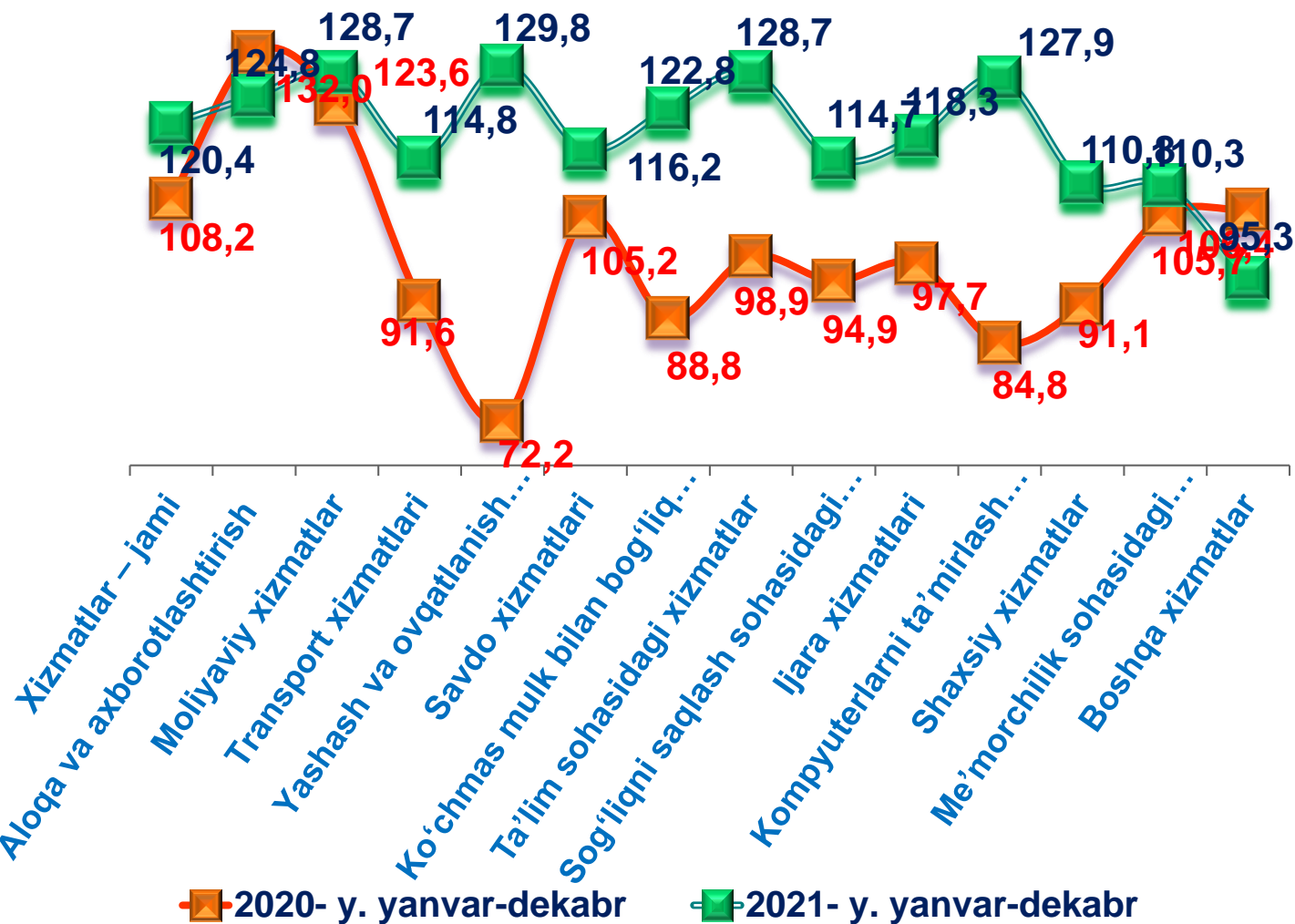
2021- yil yanvar-dekabr oylarida yuqori o'sish yashash va ovqatlanish xizmatlari (**29,8** %), moliya sohasidagi xizmatlarda (**28,7** %), ta'lim xizmatlari (**28,7** %), kompyuterlarni ta'mirlash (**27,9** %), aloqa va axborotlashtirish xizmatlarida (**24,8**) % ko'chmas mulk bilan bog'liq xizmatlar (**22,8** %), ijara xizmatlarida (**18,3** %) qayd etildi.

Ko'rsatilgan bozor xizmatlari hajmining biroz o'sishi boshqa xizmatlarda (**5,3**%) qayd etildi.

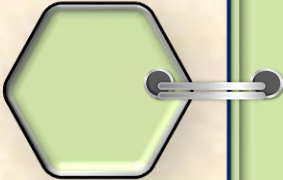
Dastlabki ma'lumotlar

2021- yil yanvar-dekabr

Iqtisodiy faoliyat turlari bo'yicha ko'rsatilgan bozor xizmatlarining o'sish sur'atlarini taqqoslash, % da



Taqqoslash uchun: 2020- yilning yanvar-noyabr oylarida aloqa va axborotlashtirish xizmatlarda yuqori o'sish sur'atlari qayd etilgan – **132,0%**. Yashash va ovqatlanish xizmatlarida keskin pasayish kuzatilgan – **72,2 %**.



Savdo bu – tovarlarning aylanishini, ularning ishlab chiqarish sohasidan iste'mol sohasiga o'tishini ta'minlaydigan iqtisodiyot sohasidir. Ma'lum bir davlat ichida savdo tovarlarini iste'molchiga yetkazib berishdek zarur vazifasini bajaradi. U ulgurji va chakana savdoga bo'linadi.

2021- yilning yanvar-dekabr oylarida, ko'rsatilgan bozor xizmatlari umumiy hajmida savdo xizmatlarining ulushi **23,9 %** ni tashkil etib, bu **24 880,8** mlrd. so'mga to'g'ri keldi.

Taqqoslash uchun: 2020- yilning yanvar-dekabr oylarida ularning hajmi **18 799,5** mlrd. so'mga yoki umumiy hajmning **23,5 %** iga to'g'ri kelgan.

Savdo xizmatlari



Dastlabki ma'lumotlar

2021- yil yanvar-dekabr

2021- yilning o'tgan davrida chakana savdoning ulushi umumiy savdo xizmatlari hajmining qariyb to'rt dan uch qismini, aniqrog'i, **45,9%** ni tashkil etdi.

2021- yilning yanvar-dekabr oylarida ulgurji savdo xizmatlari ulushi (avtomobil va mototsikl savdosidan tashqari) **47,2%** ga yetdi. Savdo xizmatlari tarkibida eng kam hajmni avtomobil va mototsikllar ulgurji va chakana savdosi (shu jumladan, ularni ta'mirlash) bo'yicha xizmatlar ulushi (**6,9%**) tashkil etdi.

Savdo xizmatlarining tarkibi

(2021- yilning yanvar-dekabr oylarida)



Taqqoslash uchun: 2020- yil yanvar-dekabr oylarida chakana savdo ulushi **46,8%** ga yetdi.



Moliyaviy xizmatlar hajmi – moliyaviy vositachilik hisobidan olingan foizli daromadlar hajmi (xizmatlar uchun belgilangan to'lovlar miqdorida), shuningdek, moliya muassasasi tomonidan ssuda berish yoki depozitni saqlash bo'yicha xizmatlari uchun to'lanadigan haq hisobiga ko'ra olinadi.

Moliyaviy xizmatlar (2021- yil yanvar-dekabr oylarida)

2021- yil yanvar-dekabr oylarida moliyaviy xizmatlar hajmi **32 112,2** mlrd. so'mni tashkil etdi.

Taqqoslash uchun: 2020- yil yanvar-dekabr oylarida ularning hajmi **24 474,6** mlrd. so'mga teng bo'lgan.



2021- yilning o'tgan davrida ularning umumiy xizmatlar hajmidagi ulushi **30,9** % ni tashkil etdi.

Taqqoslash uchun: 2020- yilning yanvar- dekabr oylarida ularning ulushi **30,6**% ni tashkil etgan.

O'tgan yilning shu davriga nisbatan moliyaviy xizmatlar hajmining **7 637,7** mlrd. so'mga ko'payishi kuzatildi.

2021- yilning yanvar-dekabr oylarida moliyaviy xizmatlarning o'sishi **28,7** % ni tashkil etdi.

Taqqoslash uchun: 2020- yilning yanvar-dekabr oylarida ularning o'sish sur'ati **123,6** % ni tashkil etgan.

Dastlabki ma'lumotlar

2021- yil yanvar-dekabr

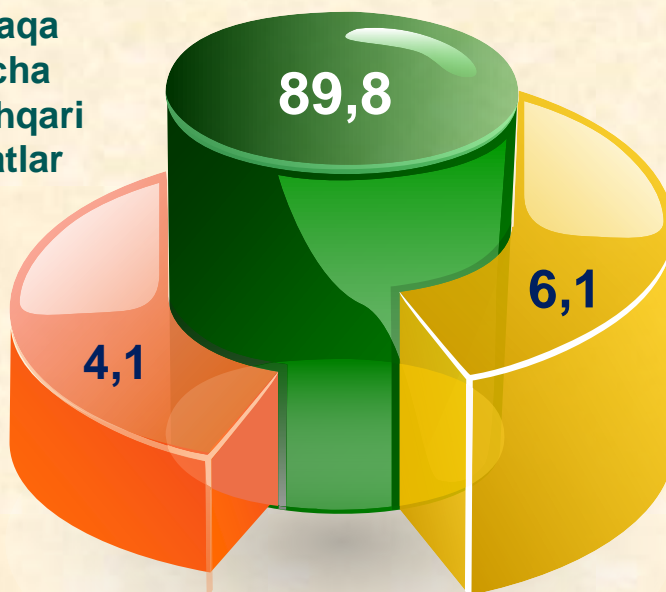
Moliyaviy xizmatlar umumiy hajmida sug'urta va nafaqa ta'minoti bo'yicha xizmatlardan tashqari moliyaviy xizmatlarning ulushi **89,8 %** ni tashkil etdi.

2021- yilning yanvar-dekabr oylari yakuniga ko'ra, sug'urta xizmatlarining ulushi **6,1 %** oraliq'ida qayd etildi.

Moliyaviy va sug'urtalash xizmatlariga nisbatan yordamchi xizmatlarning ulushi umumiy hajmning **4,1%** ini tashkil etdi.

Moliyaviy xizmatlar tarkibi (2021- yil yanvar-dekabr oylarida)

Sug'urta va nafaqa ta'minoti bo'yicha xizmatlardan tashqari moliyaviy xizmatlar



Sug'urta bo'yicha xizmatlar

Yordamchi moliyaviy faoliyat

Taqqoslash uchun: 2020- yilning yanvar-dekabr oylarida moliyaviy xizmatlar umumiy hajmining **91,5 %** ini sug'urta va nafaqa ta'minoti bo'yicha xizmatlardan tashqari moliyaviy xizmatlar tashkil etgan.

Sug'urta xizmatlarining ulushi **4,5 %** ga to'g'ri kelgan. Moliyaviy va sug'urtalashga tegishli yordamchi xizmatlar – **4,0 %**.



Axborot texnologiyalarining rivojlanish va foydalanish darajalari, shuningdek, ularni ta'minlaydigan telekommunikatsiya infratuzilmasi iqtisodiy taraqqiyotning muhim omillariga aylanib, barqaror rivojlanish va mamlakatning jahon iqtisodiyotiga integratsiyalashuvi samaradorligini ta'minlaydi.

Aloqa va axborotlashtirish xizmatlari

2020- y. yanvar-dekabr

2021- y. yanvar-dekabr



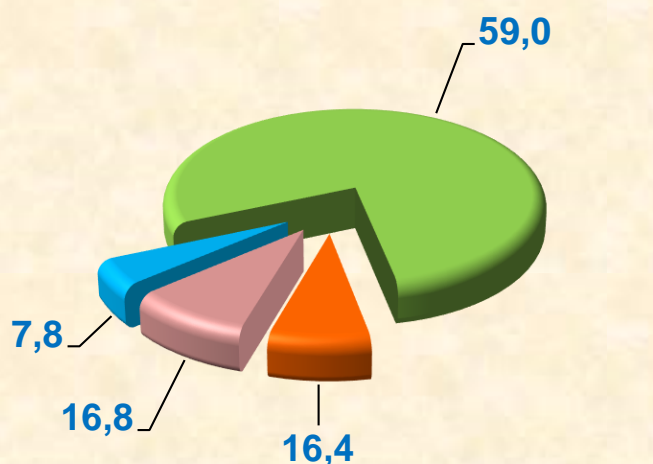
Dastlabki ma'lumotlar

2021- yil yanvar-dekabr

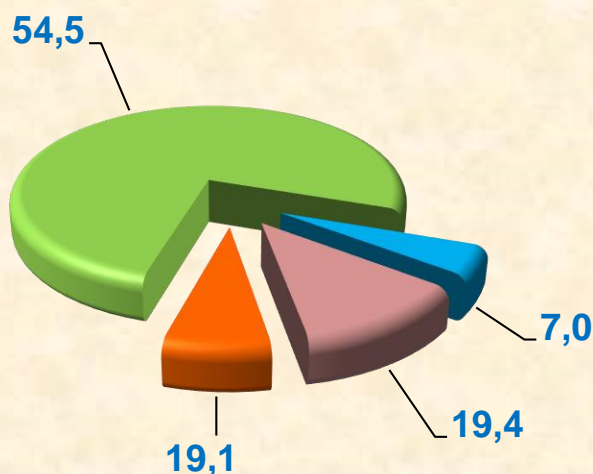
Aloqa va axborotlashtirish xizmatlari hajmida eng katta ulushni telekommunikatsiya xizmatlari (simli va mobil aloqa xizmatlari, Internet tarmog'i, yo'ldoshli aloqa xizmatlari va boshqalar) egalladi. 2021- yil yanvar-dekabr oylarida ularning ulushi **54,5 %** ni tashkil etdi.

Aloqa va axborotlashtirish xizmatlarining tarkibi, % da

2020-y. yanvar-dekabr



2021-y. yanvar-dekabr



Taqqoslash uchun: 2020- yilning yanvar-dekabr oylarida telekommunikatsiya xizmatlarining ulushi **59,0%** ni tashkil etgan.

Dastlabki ma'lumotlar

2021- yil yanvar-dekabr

2017-2021- yillarga mo'ljallangan Harakatlar strategiyasining ustuvor yo'nalishlaridan biri bo'lib hisoblangan **ta'lim va fan sohasini** rivojlantirish – uzluksiz ta'lim tizimini yanada takomillashtirish, sifatli ta'lim xizmatlari imkoniyatlarini oshirish, mehnat bozorining zamonaviy ehtiyojlariga mos yuqori malakali kadrlar tayyorlash siyosatini davom ettirishdir.

Ta'lim sohasidagi xizmatlar

2021- y. yanvar-dekabr

4 913,6
mlrd. so'm

128,7 %

4,7 %

2020- yilga nisbatan
o'sish sur'atlari

Ko'rsatilgan bozor
xizmatlari
hajmi

Umumiy
hajmdagi ulushi

98,9%

4,4 %

2020- y. yanvar-dekabr

3 524,8
mlrd. so'm

2021- yilning yanvar-dekabr oylarida ta'lim sohasidagi xizmatlar hajmi **4 913,6** mlrd. so'mga yetdi yoki bozor xizmatlari umumiy hajmining **4,7 %** ini tashkil etdi. 2020- yilning yanvar-dekabr oylariga nisbatan o'sish sur'ati **128,7 %** ni tashkil etdi.

Dastlabki ma'lumotlar


2021- yil yanvar-dekabr

Sog'liqni saqlash sohasidagi xizmatlar hajmi bu – sog'liqni saqlash muassasalari, shuningdek, stomatologiya, fizioterapiya va gomeopatiya poliklinikalari, kosmetologiya klinikalari, giyohvand moddalarni iste'mol qiluvchilarni davolash ambulatoriyalari, laboratoriya, sanitariya va epidemiyaga qarshi profilaktika muassasalari tomonidan turli xil tibbiy yordam hamda tibbiyot xizmatlari uchun ko'rsatilgan bozor xizmatlarining qiymati hisoblanadi.

Sog'liqni saqlash sohasidagi xizmatlar

2020- y.
yanvar-dekabr

2021- y.
yanvar-dekabr



Xizmatlar hajmi, mlrd. so'm

Xizmatlar jami hajmidagi ulushi, % da

O'sish sur'ati, % da

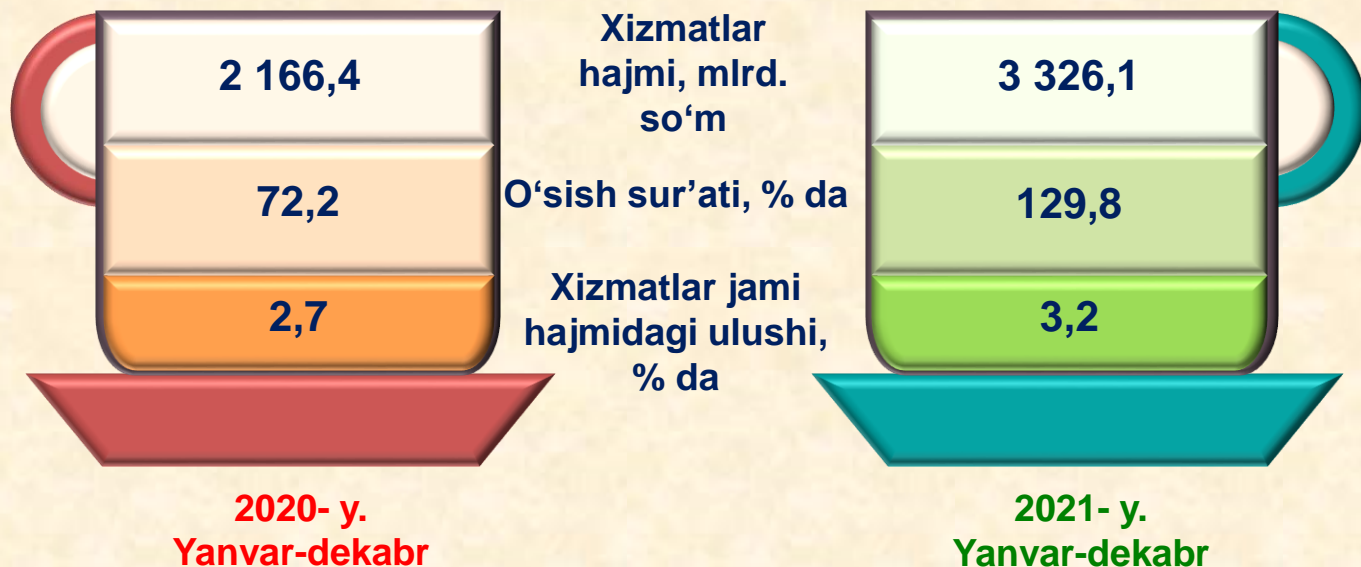
Dastlabki ma'lumotlar

2021- yil yanvar-dekabr

Oziq-ovqat va ichimliklar bilan ta'minlash bo'yicha xizmatlar – oziq-ovqat mahsulotlari va ichimliklar yetkazib berish bo'yicha qo'yilgan ustamadan tashqari, ovqat tayyorlashda ishlatilgan va qayta ishlanmagan holda sotilgan mahsulotlar qiymatini o'z ichiga oluvchi aylanma qiymatdir.

Yashash bo'yicha xizmatlar hajmi – qisqa muddatli turar joy bilan ta'minlash bo'yicha ko'rsatilgan xizmatlar (mehmonxonalar, otellar, motellar va boshqa turar joylar) qiymatini o'z ichiga oladi.

Yashash va ovqatlanish bo'yicha xizmatlar



2020-yil yanvar-dekabr oylariga nisbatan yashash va ovqatlanish bo'yicha xizmatlar hajmi ko'rib chiqilayotgan davrda **1 967,7** mlrd. so'mga ko'paydi.

Yashash va ovqatlanish bo'yicha xizmatlar tarkibi, % da

2020- y.
yanvar-
dekabr

Oziq-ovqat va ichimliklar
bilan ta'minlash bo'yicha
xizmatlar

2021- y.
yanvar-
dekabr



2021- yil yanvar-dekabr oylarida yashash va ovqatlanish bo'yicha xizmatlarning umumiy hajmida oziq-ovqat va ichimliklar bilan ta'minlash bo'yicha xizmatlarning ulushi **80,0** % bilan ustunlik qildi.

Taqqoslash uchun: 2020- yil yanvar-dekabr oylarida ushbu xizmat turlarining ulushi **84,7** % ni tashkil etgan.

Dastlabki ma'lumotlar

2021- yil yanvar-dekabr

Hududlar bo'yicha ko'rsatilgan xizmatlarning asosiy ko'rsatkichlari (2021- yil yanvar-dekabr oylarida)	Hajmi, mlrd. so'm	O'sish sur'ati, % da	
		2021- y.	2020- y.
Toshkent sh	103 909,7	120,4	108,2
shundan			
Bektemir	3303,2	135,5	102,0
Mirzo Ulug'bek	10269,4	122,1	106,9
Mirobod	11914,3	121,9	109,8
Olmazor	9512,6	132,4	103,8
Sirg'ali	5427,3	121,2	66,8
Uchtepa	6285,7	121,5	103,4
Chilonzor	12224,1	106,3	126,6
Shayxontohur	11542,5	119,1	92,1
Yunusobod	15876,9	114,3	112,5
Yakkasaroy	8640,0	115,3	92,4
Yangihayot	1591,6	190,9	
Yashnobod	7322,1	130,6	124,7

**) hududlar bo'yicha taqsimlanmagan hajmlarni inobatga olgan holda*



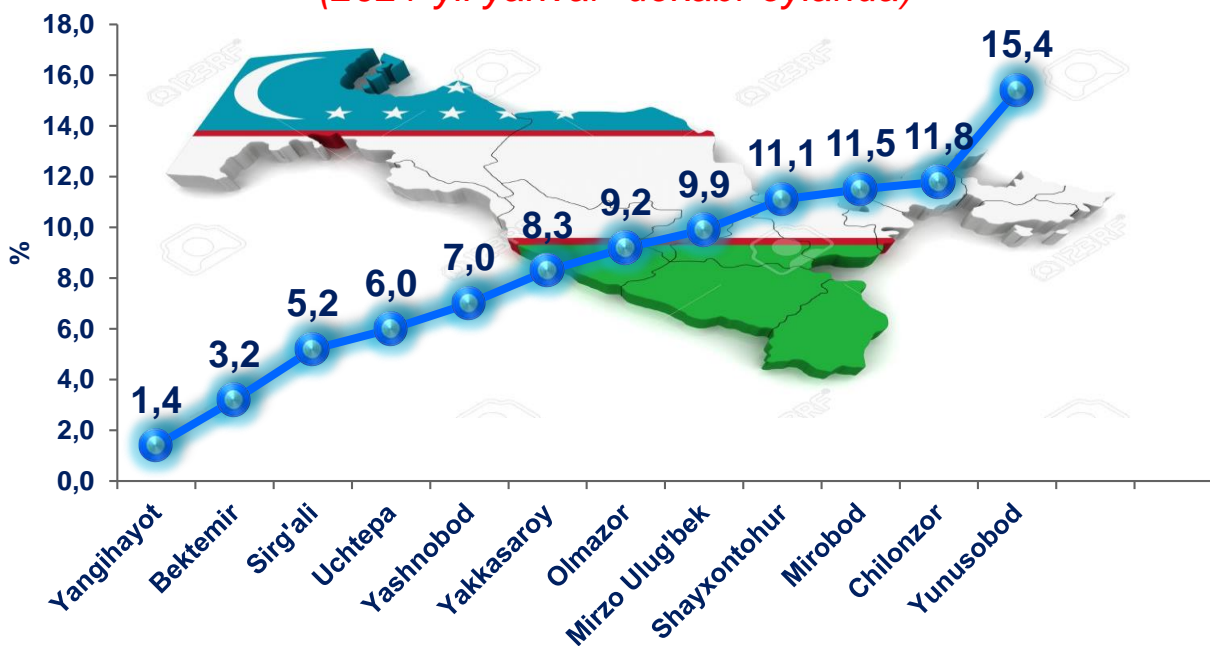
Dastlabki ma'lumotlar

2021- yil yanvar-dekabr




Zamonaviy O'zbekistonning ijtimoiy-iqtisodiy rivojlanish istiqbollari, milliy va mahalliy manfaatlarni hisobga olgan holda, respublikaning har bir iqtisodiy tumani va viloyatlarining barcha resurslaridan oqilona foydalanishiga bog'liqdir.

Tumanlar kesimida ko'rsatilgan bozor xizmatlari tuzilmasi, % da (2021-yil yanvar–dekabr oylarida)




2021-yil yanvar–oktabr oylarida ko'rsatilgan bozor xizmatlarining umumiy hajmidagi eng katta ulush – **15,4%** (2020-yil yanvar–oktabr oylarida – **15,3%**)ni Yunusobod tumani tashkil etdi. Xizmat ko'rsatish sohasining eng past ko'rsatkichlari Yangihayot tumanida – **1,4%** (2020-yil yanvar–oktabr oylarida – **0,9%**) qayd etildi.




Xizmatlar sohasi xalqaro korporatsiyalar, banklar, aviakompaniyalar, kompyuter markazlari, telekommunikatsiyalar, sug'urta, yuridik va konsalting firmalari, davlat va nodavlat tashkilotlar, shuningdek, notijorat tashkilotlarni qamrab oladi.

2021- yilning 1- dekabr holatiga ko'ra, xizmatlar sohasida faoliyat ko'rsatayotgan korxonalar va tashkilotlar to'g'risida ma'lumot
(fermer va dehqon xo'jaliklaridan tashqari)

Xizmatlar sohasida faoliyat ko'rsatayotgan korxonalar va tashkilotlar soni



87 886
birlik



9 590
birlikka
o'sgan

2020- yilning mos davriga nisbatan ular sonining o'sishi

2020- yilning mos davriga nisbatan o'sish sur'ati



113,0 %



83,8 %

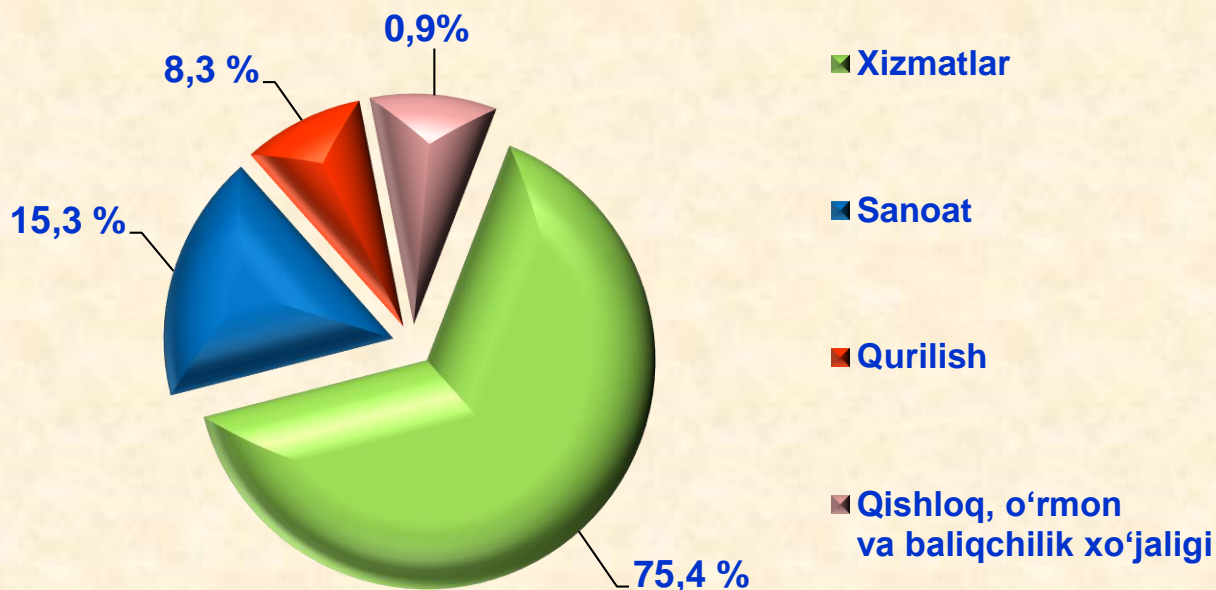
Ularning umumiy sonidagi ulushi

Dastlabki ma'lumotlar

2021- yil yanvar-dekabr

2021- yilning 1- dekabr holatiga ko'ra, xizmatlar sohasida faoliyat ko'rsatayotgan korxonalar va tashkilotlarning ulushi **75,4%**, sanoat **15,3%**, qishloq, o'rmon va baliqchilik xo'jaligi ulushi **0,9%** ni tashkil etdi. Qurilish sohasining ulushi esa **8,3%** ga to'g'ri keldi.


2021- yilning 1- dekabr holatiga ko'ra, faoliyat ko'rsatayotgan korxonalar va tashkilotlarning tarkibi (fermer va dehqon xo'jaliklaridan tashqari)



Taqqoslash uchun: 2020- yilning 1- dekabr holatiga ko'ra, xizmatlar sohasida faoliyat ko'rsatayotgan korxonalar va tashkilotlarning ulushi **74,2%** ni, sanoat **16,6%** ni, qurilish **8,2%** ni, qishloq, o'rmon va baliqchilik xo'jaligi **1,0%** ni tashkil etgan.

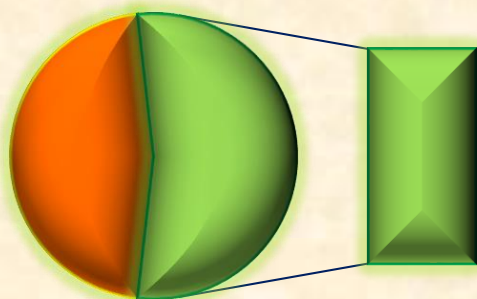
Dastlabki ma'lumotlar

2021- yil yanvar-dekabr



Kichik tadbirkorlik subyektlari milliy iqtisodiyotning ajralmas va muhim bo'lagiga aylanib, ko'plab iqtisodiy va ijtimoiy muammolarni hal qilish, xizmatlarni rivojlantirish, insonlarning farovon hayotini ta'minlash uchun yetakchi kuchga aylandi.

Xizmatlar sohasida kichik tadbirkorlikning ulushi



72,9 %

2021- yil yanvar-dekabr oylarida kichik tadbirkorlik subyektlari tomonidan ko'rsatilgan bozor xizmatlarining ulushi 72,9% ni tashkil etdi.

2021- yilning 1- dekabr holatiga ko'ra, faoliyat ko'rsatayotgan korxonalar va tashkilotlarning umumiy sonida kichik tadbirkorlik subyektlarining ulushi (fermer va dehqon xo'jaliklaridan tashqari)

2021- yilning 1- dekabr holatiga ko'ra, xizmatlar sohasida faoliyat ko'rsatayotgan korxonalar va tashkilotlar umumiy sonida kichik tadbirkorlik subyektlarining hissi 82,1 % ga to'g'ri keldi.

Xizmatlar sohasi statistikasi bo'limi
Tel.: 71-203-88-15

