



Toshkent shahar statistika boshqarmasi

Toshkent shahrida xizmatlar sohasining rivojlanishi

2021-yil
yanvar–iyul oylarida





2021-yil yanvar–iyul

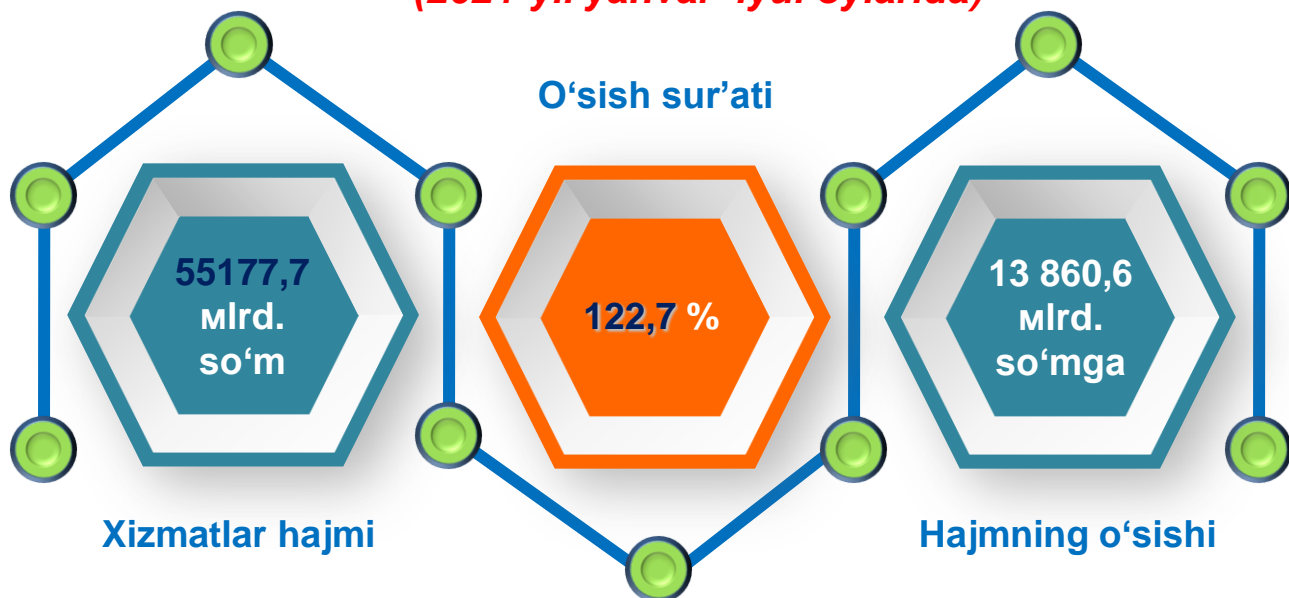
Dastlabki ma'lumotlar



Xizmatlar sohasi — korxonalar, tashkilotlar, shuningdek, jismoniy shaxslar tomonidan ko'rsatiladigan turli xil xizmatlar, ishlab chiqarishni o'z ichiga olgan umumlashtirilgan toifadir.

Dastlabki ma'lumotlarga ko'ra, 2021-yil yanvar–iyul oylarida ko'rsatilgan bozor xizmatlari hajmi **55177,7** mlrd. so'mga yetdi. Uning nominal hajmi **13 860,6** mlrd. so'mga oshdi. Taqqoslama ekvivalentda o'tgan yilning shu davriga nisbatan o'sish sur'ati **122,7 %** ni tashkil etdi.

Ishlab chiqarilgan xizmatlarning asosiy ko'rsatkichlari (2021-yil yanvar–iyul oylarida)





2021-yil yanvar–iyul

Dastlabki ma'lumotlar

Iqtisodiy faoliyat turlari bo'yicha ishlab chiqarilgan xizmatlarning asosiy ko'rsatkichlari (2021-yil yanvar–iyul oylarida)	Hajmi, mlrd. so'm	2020-yilga nisbatan o'sish sur'ati, % da
Xizmatlar jami	55177,7	122,7
<i>shu jumladan:</i>		
Aloqa va axborotlashtirish xizmatlari	5 036,8	123,0
Moliyaviy xizmatlar	17 686,6	127,4
Transport xizmatlari	5 305,9	118,2
<i>shu jumladan: avtotransport xizmatlari</i>	3 266,9	113,2
Yashash va ovqatlanish bo'yicha xizmatlar	1 866,6	117,8
Savdo xizmatlari	12 767,3	110,7
Ko'chmas mulk bilan bog'liq xizmatlar	2 230,3	131,3
Ta'lim sohasidagi xizmatlar	2 633,8	146,3
Sog'liqni saqlash sohasidagi xizmatlar	1 172,6	126,0
Ijara xizmatlari	946,0	136,0
Kompyuter va maishiy tovarlarni ta'mirlash bo'yicha xizmatlar	391,4	147,4
Shaxsiy xizmatlar	687,1	120,9
Me'morchilik, muhandislik izlanishlari, texnik sinovlar va tahlil sohasidagi xizmatlar	1 721,8	113,8
Boshqa xizmatlar	2 731,4	134,4



2021-yil yanvar–iyul

Dastlabki ma'lumotlar

Iqtisodiy faoliyat turlari bo'yicha xizmatlarning tuzilmasi

Eng yuqori ko'rsatkich

Eng past ko'rsatkich





2021-yil yanvar–iyul

Dastlabki ma'lumotlar

Iqtisodiy faoliyat turlari bo'yicha ko'rsatilgan bozor xizmatlari tuzilmasida eng katta ulushni moliyaviy xizmatlar egallaydi. 2021-yil yanvar–iyul oylarida ularning ulushi 32,1 % ni tashkil etdi.

Kompyuter va maishiy tovarlarni ta'mirlash bo'yicha xizmatlar hajmida biroz o'sish qayd etilib, ularning ulushi atigi **0,7 %** ga yetgan.

Taqqoslash uchun: 2020-yil yanvar–iyun oylarida moliyaviy xizmatlar umumiy hajmda **32,1 %** ni tashkil etdi. 2020-yilning shu davrida kompyuter va maishiy tovarlarni ta'mirlash bo'yicha xizmatlarning ulushi ham eng kichik bo'lgan – **0,6 %**.

2021-yil yanvar–iyul oylarida yuqori o'sish kompyuter va maishiy tovarlarni ta'mirlash bo'yicha xizmatlarida (47,4 %), ta'lim sohasidagi xizmatlarda (46,3 %), ijara xizmatlarida (36,0%), boshqa xizmatlarda (34,4 %), ko'chmas mulk bilan bog'liq xizmatlarda (31,3 %) ,moliyaviy xizmatlarda (27,4%) hamda sog'liqni saqlash sohasidagi xizmatlarda (26,0 %) qayd etildi.

Taqqoslash uchun: 2020-yil yanvar–iyul oylarida moliyaviy xizmatlarda yuqori o'sish sur'atlari qayd etildi – **32,6 %**. Aloqa va axborotlashtirish xizmatlarida esa **17,6 %** kuzatilgan.



2021-yil yanvar-iyul

Dastlabki ma'lumotlar

Iqtisodiy faoliyat turlari bo'yicha ko'rsatilgan bozor xizmatlarining o'sish sur'atlari taqqoslanishi, % da





2021-yil yanvar–iyul

Dastlabki ma'lumotlar



Savdo – tovarlarning aylanishini, ularning ishlab chiqarish sohasidan iste'mol sohasiga o'tishini ta'minlaydigan iqtisodiyot sohasidir. Ma'lum bir davlat ichida savdo tovarlarini zarur iste'molchiga yetkazib berish vazifasini bajaradi. U ulgurji va chakana savdogo bo'linadi.

2021-yil yanvar–iyul oylarida, ko'rsatilgan bozor xizmatlari umumiy hajmida savdo xizmatlarining ulushi **23,1 %** ni tashkil etdi, bu esa **12 767,3** mlrd. so'mga to'g'ri keldi.

Taqqoslash uchun: 2020-yil yanvar–iyul oylarida ularning hajmi **10 028,8** mlrd. so'mga yoki umumiy hajmining **24,3 %** iga to'g'ri kelgan.

Savdo xizmatlari

**2020 y.
yanvar–iyul**

Xizmatlar hajmi
10028,8 mlrd. so'm

O'sish sur'ati
100,1 %

Ulushi
24,3 %



**2021 y.
yanvar–iyul**

Xizmatlar hajmi
12 767,3 mlrd. so'm

O'sish sur'ati
110,7 %

Ulushi
23,1 %



2021-yil yanvar–iyul


Dastlabki ma'lumotlar

2021-yil yanvar–iyul oylarida chakana savdo xizmatlari ulushi, umumiy savdo xizmatlari hajmining qariyb yarim qismini, aniqrog'i 23,1 % ini tashkil etdi.

Savdo xizmatlari tuzilmasi

(2021-yil yanvar–iyul oylarida)

Avtomobillar va mototsikllarning ulgurji va chakana savdosi, avtomobillar va mototsikllarni ta'mirlash bo'yicha xizmatlar



Ulgurji savdo xizmatlari (avtomobillar va mototsikllar savdosidan tashqari)

7,3 %



Avtomobillar va mototsikllar savdosidan tashqari chakana savdo xizmatlari

46,1 %

46,6 %



Taqqoslash uchun: 2020-yil yanvar–iyul oylarida chakana savdo ulushi 48,2 % ga yetdi.



2021-yil yanvar–iyul

Dastlabki ma'lumotlar



Moliyaviy xizmatlar hajmi moliyaviy vositachilik hisobidan olingan foizli daromadlar hajmi (xizmatlar uchun belgilangan to'lovlar miqdorida), shuningdek, moliya muassasasi tomonidan ssuda berish yoki depozitni saqlash bo'yicha xizmatlari uchun to'lanadigan haq hisobiga ko'ra olinadi.

Moliyaviy xizmatlar

(2021-yil yanvar–iyul oylarida)



2021-yil yanvar–iyul oylarida moliyaviy xizmatlar hajmi **17 686,6** mlrd. so'mni tashkil etdi.

Taqqoslash uchun: 2020-yil yanvar–iyul oylarida ularning hajmi **13 464,3** mlrd. so'mga teng bo'lgan.

2021-yilning o'tgan davrida ularning umumiy xizmatlar hajmi-dagi ulushi **32,1** % ni tashkil etdi.

Taqqoslash uchun: 2020-yil yanvar–iyul oylarida ularning ulushi **32,1** % ni tashkil etgan.

O'tgan yilning shu davriga nisbatan moliyaviy xizmatlar hajmini **4 222,3** mlrd. so'mga ko'payishi kuzatildi.

2021-yil yanvar–iyul oylarida moliyaviy xizmatlarning o'sishi **127,4** % ni tashkil etdi.

Taqqoslash uchun: 2020-yil yanvar–iyul oylarida ularning o'sish sur'ati **132,6** % ga yetgan.



2021-yil yanvar–iyul

Dastlabki ma'lumotlar

Moliyaviy xizmatlar umumiy hajmida sug'urta va nafaqa ta'minoti bo'yicha xizmatlardan tashqari moliyaviy xizmatlarning ulushi 89,7 % ni tashkil etdi.

2021-yilning yanvar–iyul oylari yakuniga ko'ra sug'urta xizmatlarining ulushi 6,2 % oralig'ida qayd etildi.

Moliyaviy xizmatlar tuzilmasi

(2021-yil yanvar–iyul oylarida)



Yordamchi moliyaviy faoliyat

Taqqoslash uchun: 2020-yil yanvar–iyul oylarida moliyaviy xizmatlar umumiy hajmining 91,5 % ini sug'urta va nafaqa ta'minoti bo'yicha xizmatlardan tashqari moliyaviy xizmatlar tashkil etgan. Sug'urta xizmatlarining ulushi 3,9 % ga to'g'ri kelgan.



2021-yil yanvar–iyul

Dastlabki ma'lumotlar



Rivojlangan davlatlar tajribasi shuni ko'rsatadiki, AKT rivojlanishi mamlakatning raqobatbardoshlik darajasiga bevosita ta'sir qiladi, sizga katta hajmdagi ma'lumotlarni to'plash va umumlashtirishga imkon beradi, strategik darajada boshqaruv uchun katta imkoniyatlar ochadi.

Aloqa va axborotlashtirish xizmatlari

**2020-y.
yanvar–iyul**

3 990,9
mlrd. so'm

117,6 %

9,7 %

Xizmatlar hajmi

O'sish sur'ati

Jami hajmdagi
ulushi

Hajmning o'sishi


1 046,0 mlrd. so'mga

**2021-y.
yanvar–iyul**

5036,8
mlrd. so'm

123,0 %

9,1 %





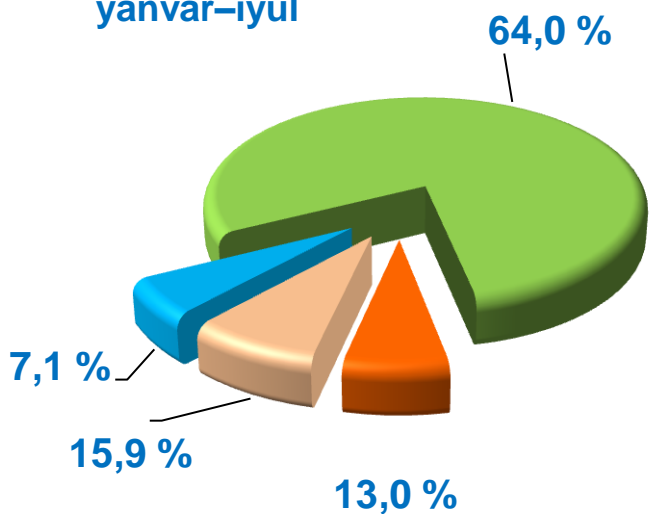
2021-yil yanvar–iyul

Dastlabki ma'lumotlar

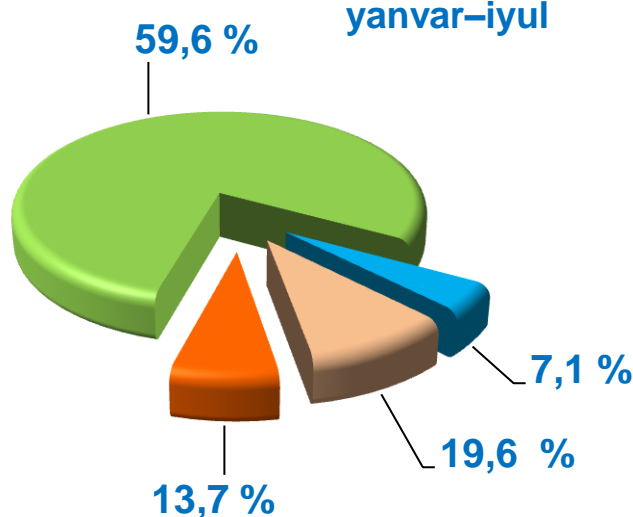
Aloqa va axborotlashtirish xizmatlari hajmida eng katta ulushni telekommunikatsiya xizmatlari (simli va mobil aloqa xizmatlari, Internet tarmog'i, yo'ldoshli aloqa xizmatlari va boshqalar) egalladi. 2021-yil yanvar–iyul oylarida ularning ulushi **59,6 %** ni tashkil etdi.

Aloqa va axborotlashtirish xizmatlarining tarkibi

2020-y.
yanvar–iyul



2021-y.
yanvar–iyul



- **Telekommunikatsiya xizmatlari**
- **Kompyuter dasturlashtirish bo'yicha xizmatlari**

- **Boshqa aloqa va axborotlashtirish xizmatlari**
- **Nashriyotchilik xizmatlari**

Taqqoslash uchun: 2020-yil yanvar–iyun oylarida telekommunikatsiya xizmatlarining ulushi **64,0 %** ga yetgan.



2021-yil yanvar–iyul

Dastlabki ma'lumotlar



Amaliyot shuni ko'rsatadiki, bilimlar va xizmatlar iqtisodiyotini shakllantirishning eng muhim sharti – kadrlarni tayyorlash va qayta tayyorlashning rivojlangan tizimi hisoblanadi. Amalga oshirilayotgan islohotlar jarayonida mamlakatga turli sohalarda yuqori malakali mutaxassislar kerak. Yuqori malakali kadrlar innovatsion iqtisodiyotning harakatlantiruvchi kuchi bo'ladi.

Ta'lim sohasidagi xizmatlar

**1 558,9
mlrd. so'm**

**Ko'rsatilgan bozor
xizmatlari hajmi**

**2 633,8
mlrd. so'm**

**2020-y.
yanvar –
iyul**



**2021-y.
yanvar –
iyul**

2021-yil yanvar–iyul oylarida ta'lim sohasidagi xizmatlar hajmi **2 633,8** mlrd. so'mga yetib, bozor xizmatlari umumiy hajmidagi ulushi **4,8 %** ni tashkil etdi. 2020-yilning mos davriga nisbatan o'sish sur'ati **146,3 %** ni tashkil etdi.

111,7 %

O'sish sur'atlari, % da

146,2 %

Taqqoslash uchun: 2020-yilning yanvar–iyul oylarida ta'lim sohasidagi xizmatlar hajmi **1 717,7** mlrd. so'mga teng bo'lgan. 2020-yilga nisbatan o'sish sur'ati **111,4 %** qayd etilgan.



2021-yil yanvar–iyul

Dastlabki ma'lumotlar



Oziq-ovqat mahsulotlari va ichimliklar bilan ta'minlash bo'yicha xizmatlar hajmi – oziq-ovqat mahsulotlari va ichimliklar yetkazib berish bo'yicha qo'yilgan ustamadan tashqari, ovqat tayyorlashda ishlatilgan va qayta ishlanmagan holda sotilgan mahsulotlar qiymatini o'z ichiga oluvchi aylanma qiymatdir.

Yashash bo'yicha xizmatlar hajmi – qisqa muddatli turar joy bilan ta'minlash bo'yicha ko'rsatilgan xizmatlar (mehmonxonalar, otellar, motellar va boshqa turar joylar) qiymatini o'z ichiga oladi.

Yashash va ovqatlanish bo'yicha xizmatlar



**Xizmatlar hajmi,
mlrd. so'm**

1 305,1

1 866,8

2020-y. yanvar–iyul **2021-y.**



**O'sish
sur'ati, % da**

78,7

117,8

2021-yil yanvar–iyul oylariga nisbatan yashash va ovqatlanish bo'yicha xizmatlar hajmi **561,7** mlrd. so'mga ortdi.



2021-yil yanvar–iyul

Dastlabki ma'lumotlar

Yashash va ovqatlanish bo'yicha xizmatlar tuzilmasi

2021-y. yanvar–iyun

77,6 %

22,4 %



16,4%

83,6 %

2020-y. yanvar–iyun

Oziq-ovqat va ichimliklar bilan ta'minlash bo'yicha xizmatlar

Yashash bo'yicha xizmatlar

2021-yil yanvar–iyul oylarida yashash va ovqatlanish bo'yicha xizmatlarning umumiy hajmida oziq-ovqat va ichimliklar bilan ta'minlash bo'yicha xizmatlarning ulushi **77,6 %** bilan ustunlik qildi.

Taqqoslash uchun: 2020-yil yanvar–iyun oylarida ularning ulushi **83,6 %** ni tashkil etgan.



2021-yil yanvar–iyul

Dastlabki ma'lumotlar



Sog'liqni saqlash sohasidagi xizmatlar hajmi – sog'liqni saqlash muassasalarining tibbiy va sanitariya xizmatlari, shuningdek, tibbiyot yonalishidagi tashkilot va korxonalari, stomatologiya, fizioterapevtik, gomeopatik poliklinikalar, kosmetologiya klinikalari, giyohvand moddalarni iste'mol qiluvchilarni davolash ambulatoriyalari, laboratoriya va sanitariya-epidemiologiya xizmatlari tomonidan ko'rsatilgan bozor xizmatlarining qiymatidir.

Sog'liqni saqlash sohasidagi xizmatlar

yanvar–iyun

2020-y.

2021-y.

714,7
mlrd. so'm

**Xizmatlar
hajmi**

1 172,6
mlrd. so'm

83,2 %

**O'sish
sur'ati**

126,0 %

1,8 %

**Xizmatlarning
jami hajmidagi
ulushi**

2,1 %





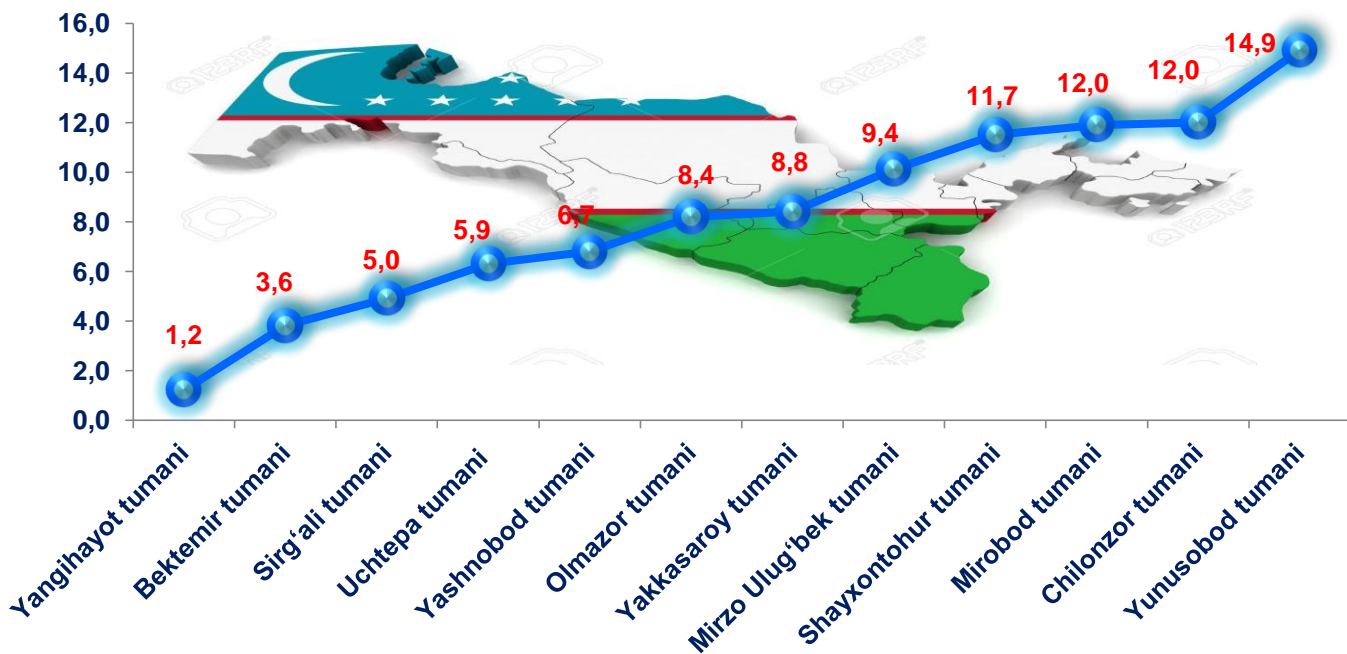
2021-yil yanvar–iyul

Dastlabki ma'lumotlar



Zamonaviy O'zbekistonning ijtimoiy-iqtisodiy rivojlanish istiqbollari, milliy va mahalliy manfaatlarni hisobga olgan holda, respublikaning har bir iqtisodiy tumani va viloyatlarining barcha resurslaridan oqilona foydalanishiga bog'liqdir.

Tumanlar kesimida ko'rsatilgan bozor xizmatlari tuzilmasi, % da (2021-yil yanvar–iyul oylarida)



2021-yil yanvar–iyul oylarida ko'rsatilgan bozor xizmatlarining umumiy hajmidagi eng katta ulush – **14,9 %** (2020-yil yanvar–iyun oylarida – **15,4 %**)ni Yunusobod tumani tashkil etdi. Xizmat ko'rsatish sohasining eng past ko'rsatkichlari Yangihayot tumanida – **1,2 %** (2020-yil yanvar–iyun oylarida – **0,8 %**) qayd etildi.



2021-yil yanvar–iyul

Dastlabki ma'lumotlar

Tumanlar bo'yicha ko'rsatilgan xizmatlarning asosiy ko'rsatkichlari (2021-yil yanvar–iyul oylarida)	Hajmi, mlrd. so'm	O'sish sur'ati, % da	
		2021-y.	2020-y.
Toshkent shahrida	47 186,2	121,5	108,1
<i>tumanlar:</i>			
Bektemir	1968,8	137,4	107,0
Mirzo Ulug'bek	5 206,1	111,8	109,9
Mirobod	6 655,1	121,0	109,2
Olmazor	4 658,9	130,1	101,2
Sirg'ali	2 771,3	126,2	70,6
Uchtepa	3 281,6	116,6	97,0
Chilonzor	6 674,1	119,8	117,9
Shayxontohur	6 463,4	122,2	100,1
Yunusobod	8239,7	114,1	110,6
Yakkasaroy	4843,6	114,4	90,7
Yangihayot	687,3	167,7	–
Yashnobod	3 727,0	126,5	119,7



2021-yil yanvar–iyul

Dastlabki ma'lumotlar



Xizmatlar sohasi xalqaro korporatsiyalar, banklar, aviakompaniyalar, kompyuter markazlari, telekommunikatsiyalar, sug'urta, yuridik va konsalting firmalari, davlat va nodavlat tashkilotlari, shuningdek, notijorat tashkilotlarni qamrab oladi.

Xizmatlar sohasida faoliyat ko'rsatayotgan korxonalar va tashkilotlar to'g'risida

2021-yil 1-iyul holatiga ma'lumot

(fermer va dehqon xo'jaliklaridan tashqari)

Xizmatlar sohasida faoliyat ko'rsatayotgan korxonalar va tashkilotlar soni

78 501 birlik

2021-yilning mos davriga nisbatan o'sish sur'atlari

74,9 %



67 163 birlik

2020-yilning mos davrida xizmatlar sohasida faoliyat ko'rsatayotgan korxonalar va tashkilotlar soni

74,2 %

Ularning umumiy sonidagi ulushi

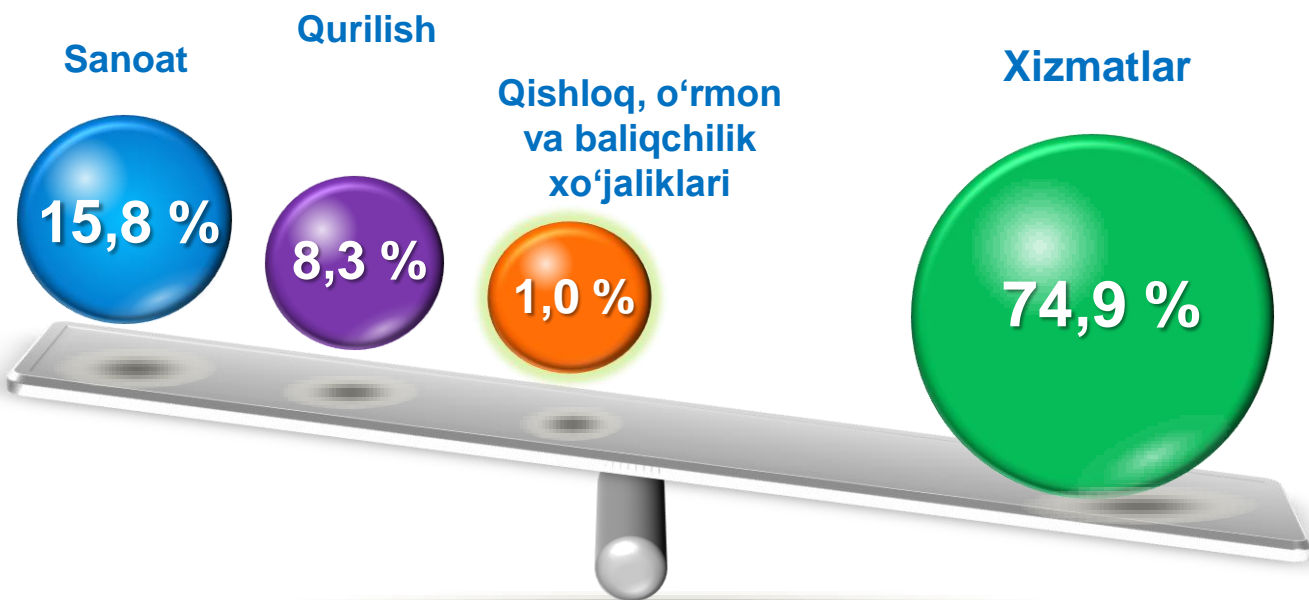


2021-yil yanvar–iyul

Dastlabki ma'lumotlar

2021-yilning 1-iyul holatiga ko'ra, xizmatlar sohasida faoliyat ko'rsatayotgan korxonalar va tashkilotlarning ulushi **74,9 %**, sanoatda **15,8 %**, qishloq, o'rmon va baliqchilik xo'jaliklarida **1,0 %** ga yetdi. Qurilish sohasida **8,3 %** ga to'g'ri keladi.

Faoliyat ko'rsatayotgan korxonalar va tashkilotlarning 2021-yil 1-iyul holatiga tuzilmasi, % da (fermer va dehqon xo'jaliklaridan tashqari)



Taqqoslash uchun: 2020-yilning 1-iyul holatiga ko'ra, xizmatlar sohasida faoliyat ko'rsatayotgan korxonalar va tashkilotlarning ulushi **74,3 %** ni, sanoatda **16,8 %** ni, qurilishda **8,0 %** ni, qishloq, o'rmon va baliqchilik xo'jaliklarida **0,9 %** ni tashkil etgan.



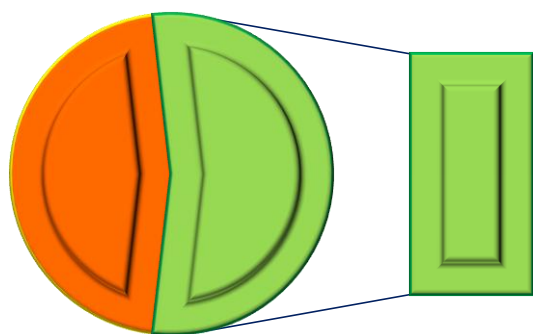
2021-yil yanvar–iyul

Dastlabki ma'lumotlar



Kichik tadbirkorlik subyektlari milliy iqtisodiyotning ajralmas va muhim bo'lagiga aylandi, ko'plab iqtisodiy va ijtimoiy muammolarni hal qilish, xizmatlar sohasini rivojlantirish, insonlarning farovon hayotini ta'minlash uchun yetakchi kuchga aylandi.

Xizmatlar sohasida kichik tadbirkorlikning ulushi, % da

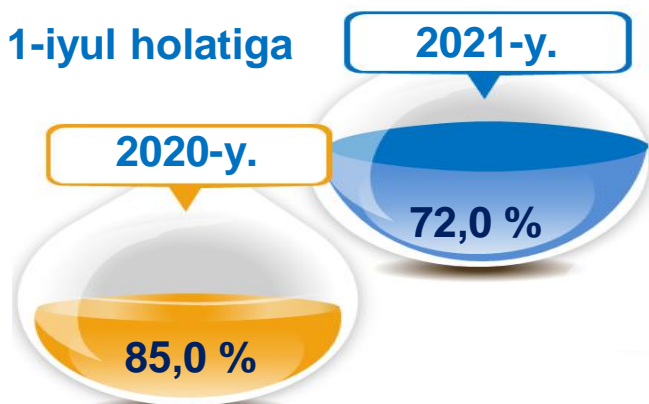


43,1 %

2021-yil yanvar–iyul oylarida kichik tadbirkorlik subyektlari tomonidan ko'rsatilgan bozor xizmatlarining ulushi **43,1 %** ni tashkil etdi.

Faoliyat ko'rsatayotgan korxonalar va tashkilotlarning umumiy sonida kichik tadbirkorlik subyektlarining 2021-yil 1-iyul holatiga ulushi, % da

(fermer va dehqon xo'jaliklaridan tashqari)



2021-yilning 1-iyul holatiga ko'ra, xizmatlar sohasida faoliyat ko'rsatayotgan korxonalar va tashkilotlar umumiy sonida kichik tadbirkorlik subyektlarining hissi **72,0%** ga to'g'ri keldi.

Xizmatlar sohasi statistikasi bo'limi
tel.: 71-203-88-15