



Toshkent shahrining sanoat ishlab chiqarishi (2021- yil yanvar-aprel)



Das`tlabki ma'lumotlar bo'yicha 2021-yilning yanvar-aprel oylarida Toshkent shahar korxonalarini tomonidan 22,1 trln. so'mlik sanoat mahsulotlari ishlab chiqarilgan bo'lib, 2021-yilning yanvar-aprel oylariga nisbatan sanoat ishlab chiqarishning fizik hajm indeksi 112,7 % ni tashkil etdi.

Sanoat ishlab chiqarish tarkibida eng katta ulush ishlab chiqaradigan sanoat hissasiga to'g'ri kelib, uning jami sanoat ishlab chiqarishdagi ulushi (69,7%) ni tashkil etdi.



Asosiy iqtisodiy faoliyat turlari bo'yicha sanoat ishlab chiqarishi

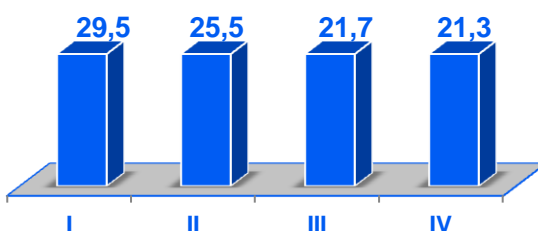
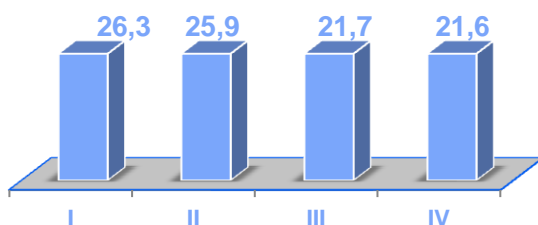
Jami sanoat ishlab chiqarish fizik hajmi pasayishining asosiy omili bo'lib, elektr, gaz, bug' bilan ta'minlash va havoni konditsiyalashning 14,1 %, suv bilan ta'minlash, kanalizatsiya tizimi, chiqindilarni yig'ish va utilitatsiya qilishda 2,7 % ga pasayish kuzatildi.

Shuningdek, tog'-kon sanoati va ochiq konlarni ishlash sanoatida 9,5 % ga, ishlab chiqaradigan (qayta ishlash) sanoatning 12,0 % ga o'sishi kuzatildi.

**Sanoat ishlab chiqarishining fizik hajm indeksi ishlab chiqarilgan mahsulotlar (ishlar, xizmatlar) hajmining taqqoslanadigan davrlardagi o'zgarishini tavsiflovchi nisbiy ko'rsatkichdir.*



Togʻ-kon sanoati va ochiq konlarni ishlash sanoatining jami sanoat mahsulotlari hajmidagi ulushi

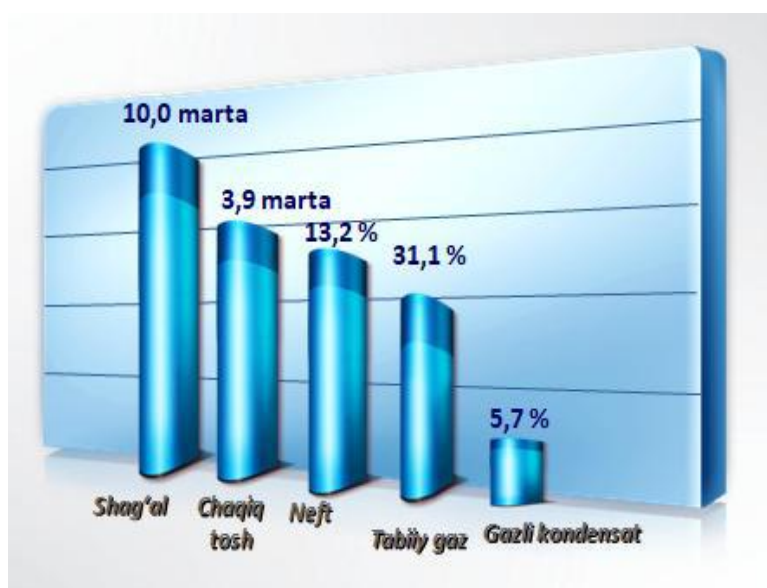


Togʻ-kon sanoati va ochiq konlarni ishlash korxonalari tomonidan 2021-yilning yanvar-aprel oylarida ishlab chiqarilgan mahsulotlar hajmi 4,7 trln. soʻmni yoki jami ishlab chiqarilgan sanoat mahsulotlari hajmining 21,3 % ni tashkil etdi.



Togʻ-kon sanoati va ochiq konlarni ishlashda yirik sanoat korxonalari tomonidan ayrim turdagi sanoat mahsulotlarini ishlab chiqarish

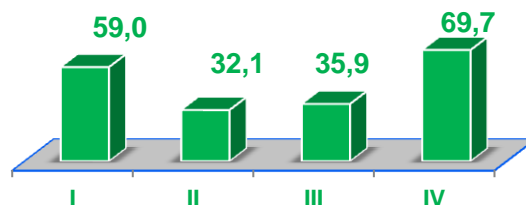

Oʻtgan yilning shu davriga nisbatan shagʻal qazib olish 10,0 marta, chaqiq tosh qazib olish 3,9 marta, neft qazib olish 13,2 %, oshgan boʻlsa, tabiiy gaz 31,1 % ga, gazli kondensat 5,7 %, ga pasaygan.



Sanoat mahsulotlari	2020-yil yanvar - aprel	2021-yil yanvar - aprel	Farqi +/-
Neft, ming t.	194,5	220,3	25,8
Tabiiy gaz, mln. kub.m.	204 302,0	140 726,1	-63 575,9
Gaz kondensati, ming t.	264,0	249,0	-15,0
Chaqiq tosh, ming t.	32,8	128,7	96,0
Shag'al , ming t.	1,2	12,1	10,9


Ishlab chiqarish sanoati

2021-yilning yanvar-aprel oylarida ishlab chiqarish sanoat korxonalari tomonidan ishlab chiqarilgan mahsulotlar hajmi 15,4 trln. so'mni yoki jami sanoat mahsulotlarining 69,7 % ni tashkil etdi.

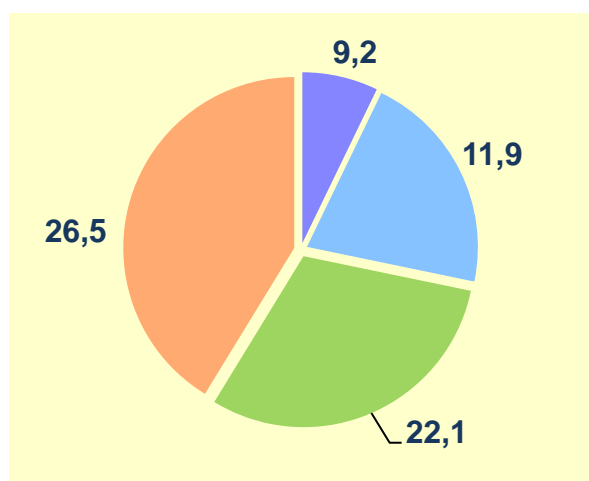




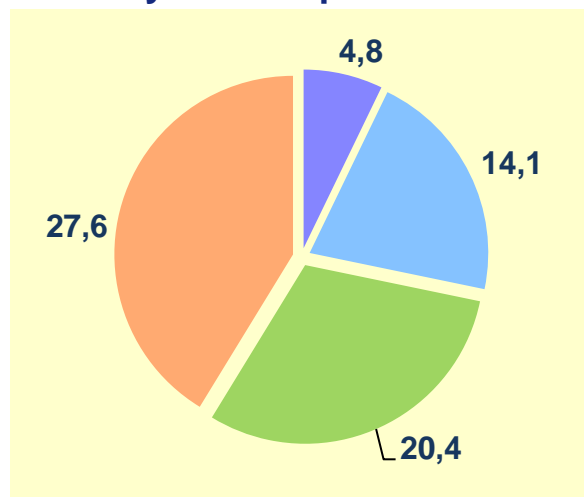
**Ishlab chiqarishning texnologik tarkibi
bo'yicha ishlab chiqaradigan sanoat tarkibi, % da**

O'tgan yilning mos davri bilan solishtirganda ishlab chiqaradigan sanoat tarkibida yuqori texnologiyali tarmoqning ulushi 9,2 % ni (2020-yilning yanvar –aprel oylarida 4,8 %), o'rta-yuqori texnologiyali 11,9 % (14,1 %), o'rta-quyi texnologiyali 22,1 % (20,4 %) va quyi texnologiyali 26,5 % (27,6 %) ni tashkil etdi.

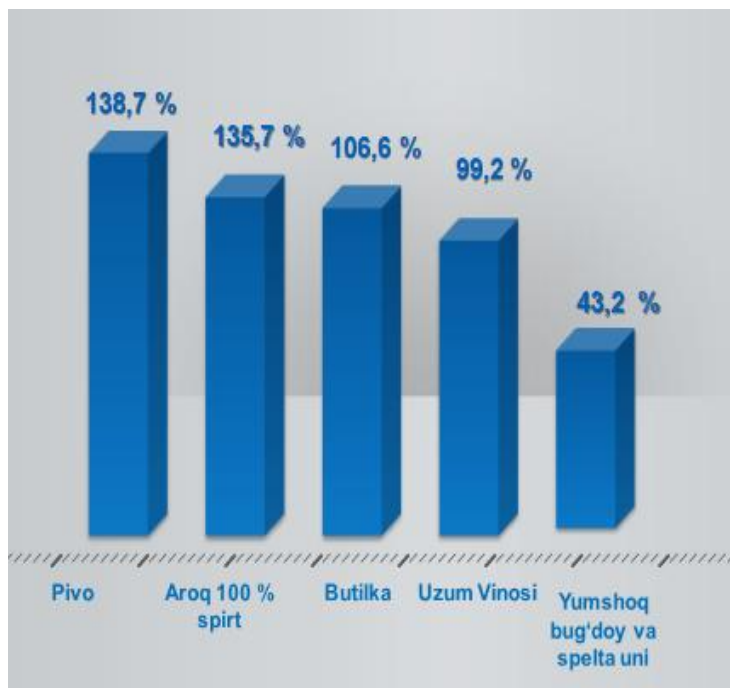
**2020-yil
yanvar - aprel % da**



**2021-yil
yanvar - aprel % da**



Jami ishlab chiqaradigan sanoat tarkibida mashina va asbob-uskunalar ishlab chiqarish, ta'mirlash va o'rnatish, avtotransport vositalari, yarim pritseplar va boshqa tayyor buyumlarni ishlab chiqarish sohasining ulushi 22,6 % (2020-yilning yanvar-aprel oylariga nisbatan fizik hajm indeksi 116,0 %), metallurgiya sanoatining ulushi 9,5 % (2020-yilning yanvar-aprel oylariga nisbatan fizik hajm indeksi 161,0 %), to'qimachilik, kiyim, teri mahsulotlarini ishlab chiqarishning ulushi 7,3 % (2020-yilning yanvar-aprel oylariga nisbatan fizik hajm indeksi 116,2 %), oziq-ovqat, ichimliklar va tamaki mahsulotlarini ishlab chiqarishning ulushi 14,3 % (2020-yilning yanvar – aprel oylariga nisbatan fizik hajm indeksi 112,0 %), kimyo mahsulotlari, rezina va plastmassa buyumlarini ishlab chiqarishning ulushi 5,4 % (2020-yilning yanvar-aprel oylariga nisbatan fizik hajm indeksi 102,1 %) ni tashkil etdi.


Ishlab chiqarish sanoatida ayrim turdagi mahsulotlarning o'sish sur'ati


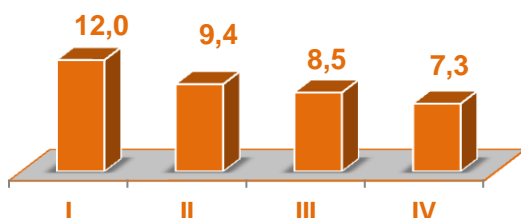

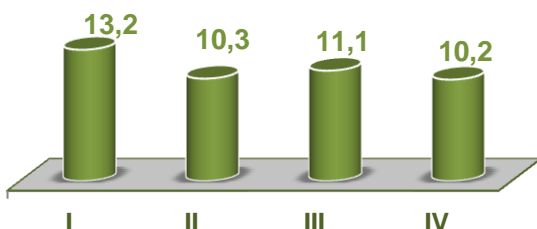

2021-yilning yanvar-aprel oylariga ishlab chiqaradigan sanoatda 94,2 mln. dona butilka (2020-yilning yanvar-aprel oylariga nisbatan 6,6 % ga o'sgan), 2 704,2 ming litr uzum vinosi (0,8 %) kamaygan, 709,6 mln. dona tamaki mahsuloti (74,3 %), 8 078,2 ming litr aroq 100 % spirt (35,7 %) ishlab chiqarilib, yuqori o'sish sur'atlari kuzatildi.


Ishlab chiqarish sanoatida yirik sanoat korxonalari tomonidan ayrim turdagi mahsulotlarni ishlab chiqarish

Sanoat mahsulotlari	2020-yil yanvar-aprel	2021-yil yanvar-aprel	Farqi +/-
Oltin gugurt, <i>tonna</i>	93 347,0	85 626,0	-7 721,0
Karobkalar, gofrali qog'oz yoki kartondan idishlar, <i>tonna</i>	990,9	747,4	-243,5
Garmon va antibiotiklardan tashqari dori vositalari, <i>tonna</i>	5 812,6	4 021,5	-1 791,1
Yumshoq bug'doy va spelta uni, <i>ming t.</i>	19,8	8,6	-11,3
Sovutgich va muzlatgichlar, <i>dona.</i>	97 058,0	166 240,0	69 182,0



Elektr, gaz, bug' bilan ta'minlash va havoni konditsiyalash



Elektr, gaz, bug' bilan ta'minlash va havoni konditsiyalash korxonalarini tomonidan ishlab chiqarilgan mahsulotlar hajmi 1,6 trln. so'mni (jami ishlab chiqarilgan sanoat mahsulotlari hajmining 7,3 % ni) tashkil etdi.

2021-yilning yanvar-aprel oylarida, sanoatning mazkur tarmog'ida elektr energiyani ishlab chiqarish, uzatish va taqsimlash, bug' bilan ta'minlash tizimlari va havoni konditsiyalash o'tgan yilning mos davriga nisbatan fizik hajm indeksi 14,1 % ga kamayganligi kuzatildi.



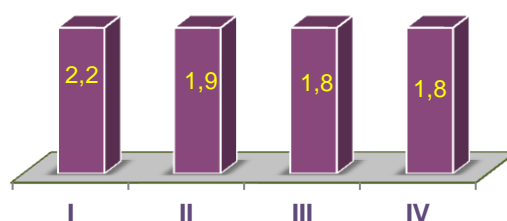

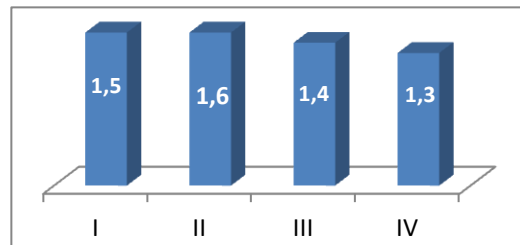

Elektr, gaz, bug' bilan ta'minlash va havoni konditsiyalash sohasida yirik sanoat korxonalarini tomonidan sanoat mahsulotlarini ishlab chiqarish

Sanoat mahsulotlari	2020-yil Yanvar-aprel	2021-yil Yanvar-aprel	Farqi +/-
Elektroenergiya, <i>mln.kVt/s</i>	131,8	131,9	0,1
Issiqlik energiyasi, <i>ming gkal</i>	6437,4	6483,7	46,3
Elektroenergiya uzatish bo'yicha xizmatlar, <i>ming so'm.</i>	450844,0	282088,0	-168756,0



Suv bilan ta'minlash, kanalizatsiya tizimi, chiqindilarni yig'ish va utilizatsiya qilish

Suv bilan ta'minlash, kanalizatsiya tizimi, chiqindilarni yig'ish va utilizatsiya qilish korxonalarini tomonidan ishlab chiqarilgan mahsulotlar hajmi 0,4 trln. so'mni (jami ishlab chiqarilgan sanoat mahsulotlari hajmining 1,8 % ni) tashkil etdi.



Suv bilan ta'minlash, kanalizatsiya tizimi, chiqindilarni yig'ish va utilizatsiya qilish sohasida yirik sanoat korxonalarini tomonidan sanoat mahsulotlarini ishlab chiqarish

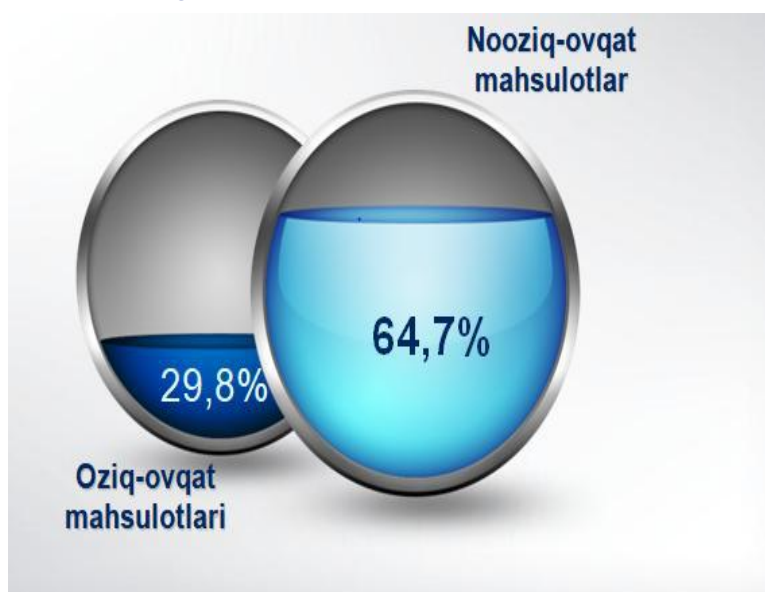
Sanoat mahsulotlari	2020-yil yanvar-aprel	2021-yil yanvar-aprel	Farqi +/-
Oqava suvlarni yo'qotish, transportirovka qilish va ishlov berish bo'yicha xizmatlar, mlrd.so'm	20,3	20,1	-0,2
(Xavfli bo'lgan chiqindilar toksik) kimyoviy, tonna	111,3	124,9	13,6
Tabiiy suv; suvni qayta ishlash va ta'minlash, mlrd. so'm	43,7	40,8	-3,0

O'tgan yilning mos davriga nisbatan xavfli bo'lgan chiqindilar (toksik) kimyoviy bo'yicha xizmatlar 15,1 % ga oshdi. tabiiy suv; suvni qayta ishlash va ta'minlash 6,9 % ga oshdi, oqava suvlarni yo'qotish, transportirovka qilish va ishlov berish bo'yicha xizmatlar 10,3 % ga oshdi.



Iste'mol mahsulotlari ishlab chiqarish

Tayyor mahsulot turlarini kengaytirish va ishlab chiqarilishini qo'llab-quvvatlash bo'yicha amalga oshirib kelinayotgan chora-tadbirlar natijasida, iste'mol mahsulotlari ishlab chiqarish hajmi 8,3 trln. so'mni tashkil etdi va 2020- yilning mos davriga nisbatan 0,5 % ga ko'paygan, uning jami sanoatdagi ulushi 37,5 % ni tashkil etdi.



2020- yilning mos davriga nisbatan solishtirganda 2021- yilning yanvar-aprel oyida iste'mol mahsulotlari ishlab chiqarish tarkibida nooziq-ovqat mahsulotlarining ulushi 52,5 % dan 64,7 % gacha ko'payganligi qayd etildi.

Iste'mol mahsulotlari ishlab chiqarish tarkibida vino va aroq mahsulotlari va pivo 5,5 % (2020- yil yanvar-aprel oylarida 5,6 %) ni tashkil etdi.

Hududlar kesimida iste'mol mahsulotlari ishlab chiqarilishining Toshkent shahri jami hajmidagi eng yuqori ulushi Yashnobod tumaniga to'g'ri kelib, 26,3 % ni shuningdek, Olmozor tumani 10,6 % ni, Uchtepa tumani 9,9 % ni, Sirg'ali 9,3 % ni, Bektemir tumani 8,4 % ni hamda Mirobod tumani 7,9% ni tashkil etdi.

Shuningdek, iste'mol mahsulotlari ishlab chiqarilishining o'sish sur'atida Toshkent shahrida o'sish sur'ati (120,8 %) darajasidan yuqori ko'rsatkich Yashnobod (185,6 %), Mirobod (133,9 %), Sirg'ali (117,3 %) hamda Olmazor tumanlarida (116,5 %) qayd etildi.



**Hududlar bo'yicha iste'mol mahsulotlari ishlab
chiqarish hajmi, tarkibi va o'sish sur'ati**
(2021-yilning yanvar - aprel oylarida)

	Mlrd. so'm	Jamiga nisbatan ulushi, % da	O'sish sur'ati, % da
Toshkent shahar	8 282,0	100,0	120,8
Uchtepa	820,0	9,9	114,1
Bektemir	698,1	8,4	114,2
Yunusobod	319,5	3,9	82,4
Mirzo Ulug'bek	436,2	5,3	103,1
Mirobod	655,6	7,9	133,9
Shayxontohur	223,5	2,7	85,5
Olmazor	877,6	10,6	116,5
Sirg'ali	768,3	9,3	117,3
Yakkasaroy	427,8	5,2	107,2
Yashnobod	2 174,4	26,2	185,6
Yangihayot	232,4	2,8	103,2
Chilonzor	648,6	7,8	85,2

Hududlar kesimida iste'mol mahsulotlari ishlab chiqarilishining shahar jami hajmidagi eng yuqori ulushi Yashnobod tumaniga to'g'ri kelib, 26,3%, shuningdek, Olmozor tumani 10,6 % ni, Uchtepa tumani 9,9 % ni tashkil etdi.

Shuningdek, oziq-ovqat mahsulotlari ishlab chiqarilishining o'sish sur'atida eng yuqori ko'rsatkich Yashnobod (185,6 %), Mirobod (133,9 %), Sirg'ali (117,3 %) tumanlarida qayd etildi.



**Hududlar bo'yicha oziq-ovqat mahsulotlari ishlab
chiqarish hajmi, tarkibi va o'sish sur'ati**
(2021- yilning yanvar-aprel oylarida)

	Mrd. so'm	Jamiga nisbatan ulushi, % da	O'sish sur'ati, % da
Toshkent shahar	2 464,2	100,0	103,8
Uchtepa	142,4	5,8	79,0
Bektemir	584,1	23,7	124,6
Yunusobod	166,6	6,8	96,8
Mirzo Ulug'bek	93,3	3,8	76,7
Mirobod	78,4	3,2	85,9
Shayxontohur	65,0	2,6	71,6
Olmazor	368,3	14,9	114,5
Sirg'ali	342,3	13,9	112,7
Yakkasaroy	125,8	5,1	140,7
Yashnobod	124,6	5,1	87,7
Yangihayot	100,1	4,1	107,5
Chilonzor	273,3	11,1	91,4

Hududlar kesimida oziq-ovqat mahsulotlari ishlab chiqarilishining shahar jami hajmidagi eng yuqori ulushi Bektemir tumaniga to'g'ri kelib 23,7 % ni, shuningdek, Olmozor 14,9 % ni, Sirg'ali 13,9 % ni, Chilonzor 11,1 % ni, Yunusobod 6,8 % ni tashkil etdi.

Shuningdek, oziq-ovqat mahsulotlari ishlab chiqarilishining o'sish sur'atida yuqori ko'rsatkich Yakkasaroy (140,7%), Bektemir (124,6 %), Olmozor (114,5%), Sirg'ali (112,7 %) tumanlarida qayd etildi.



**Hududlar bo'yicha nooziq-ovqat mahsulotlar ishlab
chiqarish hajmi, tarkibi va o'sish sur'ati**
(2021-yilning yanvar-aprel oylarida)

	Mrd. so'm	Jamiga nisbatan ulushi, % da	O'sish sur'ati, % da
Toshkent shahar	5 359,1	100,0	130,8
Uchtepa	677,6	12,7	126,1
Bektemir	113,3	2,1	80,6
Yunusobod	128,2	2,4	65,3
Mirzo Ulug'bek	342,8	6,4	113,9
Mirobod	577,2	10,8	144,9
Shayxontohur	125,6	2,3	88,9
Olmazor	509,4	9,5	118,2
Sirg'ali	384,1	7,2	122,5
Yakkasaroy	301,9	5,6	97,6
Yashnobod	1695,3	31,6	236,4
Yangihayot	132,2	2,5	87,2
Chilonzor	371,1	6,9	80,5

Hududlar kesimida nooziq-ovqat mahsulotlari ishlab chiqarilishining shahar jami hajmidagi eng yuqori ulushi Yashnobod tumaniga to'g'ri kelib 31,6 % ni, shuningdek, Uchtepa 12,7 % ni, Mirobod 10,8 % ni, Olmazor 9,5 % ni, Sirg'ali 7,2 % ni tashkil etdi.

Shuningdek, nooziq-ovqat mahsulotlari ishlab chiqarilishining o'sish sur'atida yuqori ko'rsatkich Yashnobod (236,4%), Mirobod (144,9 %), Uchtepa (126,1 %), Olmazor (118,2 %) tumanlarida qayd etildi.

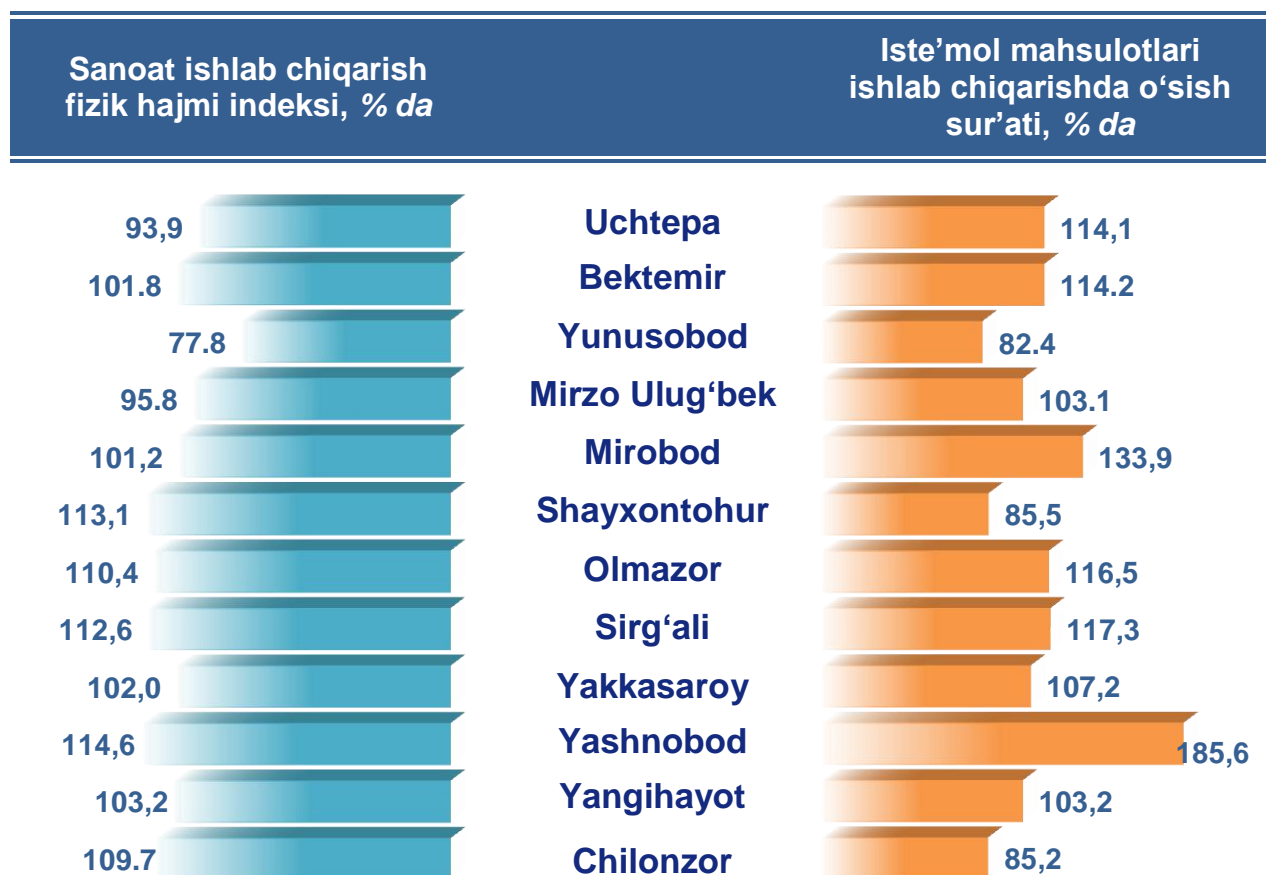

**Toshkent shahri hududlari kesimida
sanoat ishlab chiqarish hajmlari**

	2021- yil yanvar-aprel mlrd. soʻm	Fizik hajm indeksi, % da
Toshkent shahar	22 085,0	112,7
Uchtepa	1 568	93,9
Bektemir	1 295	101,8
Yunusobod	1 120	77,8
Mirzo Ulugʻbek	1 428	95,8
Mirobod	1 891	101,2
Shayxontohur	1 400	113,1
Olmazor	1 479	110,4
Sirgʻali	1 712	112,6
Yakkasaroy	1 369	102,0
Yashnobod	7 035	114,6
Yangihayot	311	103,2
Chilonzor	1 478	109,7



Toshkent shahar hududlar kesimida ishlab chiqarish fizik hajm indeksi, iste'mol mahsulotlari ishlab chiqarishning o'sish sur'ati % da

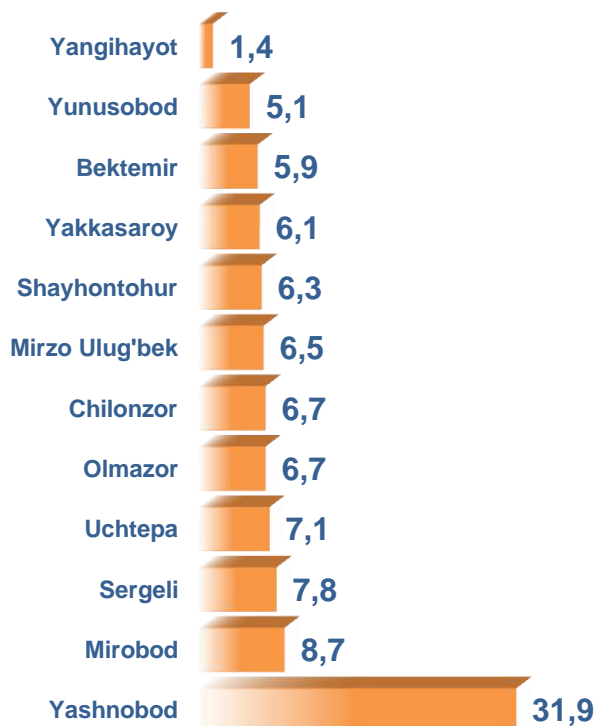
Toshkent shahar sanoat ishlab chiqarish fizik hajm indeksining kamayishiga, Yunusobod (2021-yil yanvar-aprel oyiga nisbatan 77,8 %), Uchtepa (93,9 %), Mirzo Ulug`bek (95,8%) sanoat ishlab chiqarish hajmlari fizik hajm indeksining sezilarli darajada pasayganligi bilan izohlashimiz mumkin.



Iste'mol mahsulotlarini ishlab chiqarish Toshkent shahrida o'sish sur'ati (120,8%) darajasidan yuqori ko'rsatkich Yashnobod (185,6%), Mirobod (133,9%), Sirg`ali (117,3 %) hamda Olmazor tumanlarida (116,5 %) qayd etildi.



Toshkent shahar jami sanoat mahsulotlari hajmida hududlarning ulushi, % da



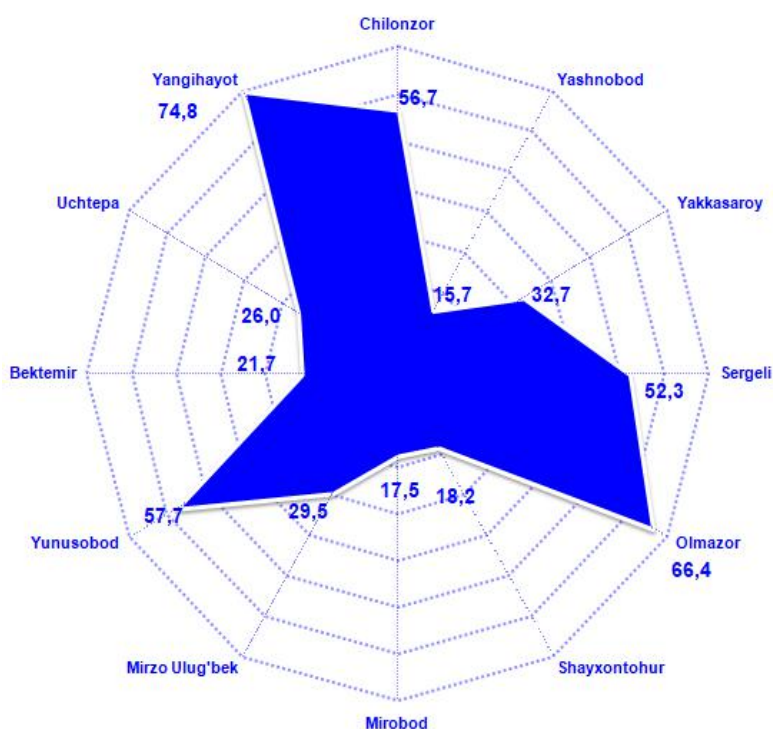
Toshkent shahar sanoat ishlab chiqarish hajmi tarkibida eng ko'p ulushi Yashnobod (shahar sanoat ishlab chiqarish hajmning 31,9 %), Mirobod (8,7 %), Sirg'ali (7,8 %), Uchtepa (7,1 %) hamda Olmozor (6,7 %) tumanlar hissasiga to'g'ri kelmoqda.

Eng past ko'rsatkich esa Yangihayot (1,4 %) hamda Yunusobod (5,1 %) tumanlarga to'g'ri kelmoqda.



**Sanoat mahsulotlari ishlab chiqarishda
kichik biznesning ulushi**
(2021-yil yanvar-aprel oyida, % da)

Hisobot davrida kichik tadbirkorlik subyektlari tomonidan 6,8 trln. soʻmlik sanoat mahsuloti ishlab chiqarilib, uning umumiy ishlab chiqarish hajmidagi ulushi 31,0 % ni tashkil etdi.




Hududlar kesimida kichik biznesning sanoat mahsulotlari ishlab chiqarishdagi eng yuqori ulushi Yangiheyot tumanida (jami sanoat mahsulotlari ishlab chiqarishdagi ulushi 74,8%), Olmazor tumanida (66,4%), Yunusobod tumanida (57,7 %), Chilonzor (56,7 %), Sirgʻali (52,3 %) Yakkasaroy (32,7 %) tumanlarida kuzatildi.

Toshkent shahar hududlari kesimida sanoat mahsulotlari ishlab chiqarish hajmida kichik biznes subyektlarining ulushi tahlili shuni koʻrsatdiki, Yashnobod (15,7 %), Mirobod (17,5 %) va Shayxontohur (18,2 %) tumanlarida sanoat ishlab chiqarish hajmlaridagi kichik biznes subyektlari ulushining kamligini, mazkur hududlarda joylashgan yirik sanoat korxonalarining ishlab chiqarish hajmlari yuqori ekanligi bilan izohlash mumkin.



Toshkent shahrida faoliyat ko'rsatayotgan va yangi tashkil etilgan sanoat korxonalari
(2021- yil 1- may holatiga ko'ra)

Bugungi kunda Toshkent shahrida 16,2 mingta sanoat korxonalari faoliyat ko'rsatmoqda, shundan 2,2 mingtasi (ro'yxatdan o'tgan korxonalar umumiy sonining 13,5 %) Olmazor tumaniga, 2,0 mingtasi (12,3 %) Chilonzor tumaniga, 1,9 mingtasi (11,7 %) Uchtepa tumaniga, 1,8 mingtasi (10,8 %) Yunusobod tumaniga, 1,5 mingtasi (8,9 %) Shayxontohur tumaniga, 1,4 mingtasi (8,3 %) Mirzo Ulug'bek tumaniga to'g'ri kelmoqda.



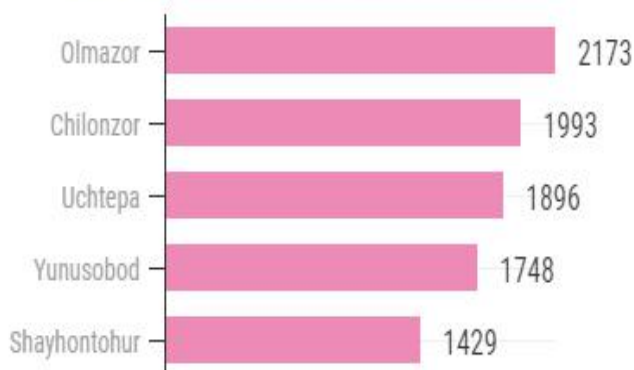
2021-yilning yanvar-aprel oylarida shaharda 837 ta yangi sanoat korxonalari tashkil etildi, shulardan 100 tasi (jami yangi tashkil etilgan sanoat korxonalari hajmidagi ulushi 11,9 %) Chilonzor tumanida, 100 tasi (11,9 %) Olmazor tumanida, 87 tasi (10,4 %) Uchtepa tumanida, 81 tasi (9,7 %) Yunusobod tumanida, 79 tasi (9,4 %) Shayxontohur tumanida, hamda 76 tasi (9,1 %) Yashnobod tumanida tashkil etildi.



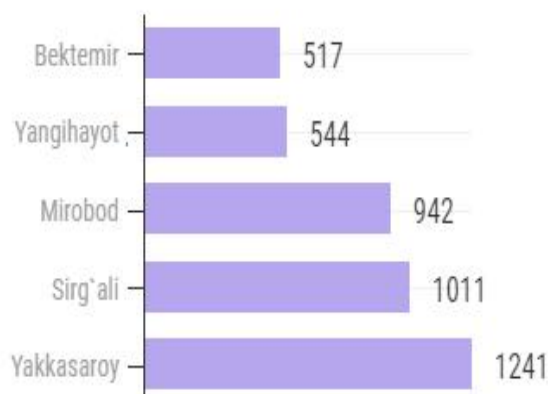
Shahar va tumanlar kesimida faoliyat ko'rsatayotgan sanoat korxonolari
(2021-yil 1 - may holatiga ko'ra)

Bugungi kunda shahar va tumanlar kesimida faoliyat ko'rsatayotgan eng ko'p sanoat korxonolari joylashgan hududlar Olmazor (2 173 ta), Chilonzor (1 993 ta), Uchtepa (1 896 ta), Yunusobod (1 748 ta) hamda Shayxontohur (1 429 ta) tumanlarida qayd etildi.

Toshkent shaharda eng ko'p sanoat korxonolari bo'lgan tumanlar (1 may 2021 yil holatiga)



Toshkent shaharda eng kam sanoat korxonolari bo'lgan tumanlar (1 may 2021 yil holatiga)



2021-yilning 1-may holatiga ko'ra Toshkent shahrida faoliyat ko'rsatayotgan eng kam sanoat korxonolari joylashgan hududlar esa Bektemir (517 ta), Yangihayot (544 ta), Mirobod (942 ta), Sirg'ali (1 011 ta), Yakkasaroy (1 241 ta), Yashnobod (1 305 ta) tumanlarida qayd etildi.

Sanoat statistikasi
bo'limi Tel.: (71) 203-88-16