



O'ZBEKISTON RESPUBLIKASI  
DAVLAT STATISTIKA QO'MITASI

# TOSHKENT SHAHRINING SANOAT ISHLAB CHIQRISHI

2021- YIL YANVAR-DEKABR  
(DASTLABKI MA'LUMOT)



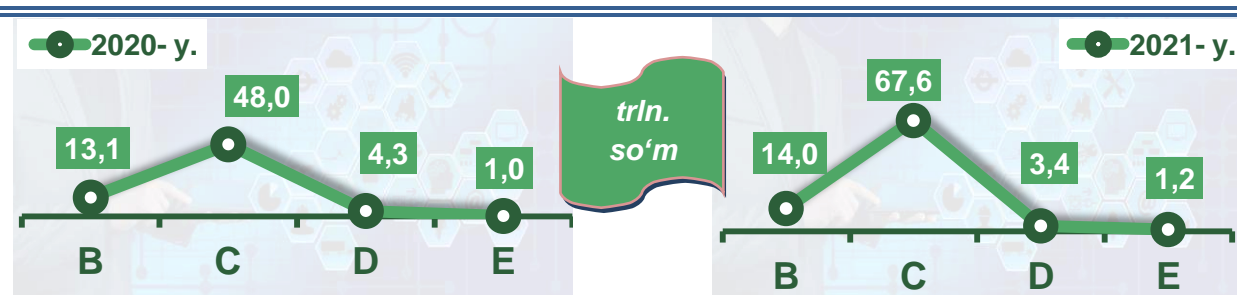
Sanoat statistikasi  
boshqarmasi  
Tel.: 71-202-80-46

## Toshkent shahrining sanoat ishlab chiqarishi

(2021- yil yanvar-dekabr oylarida)

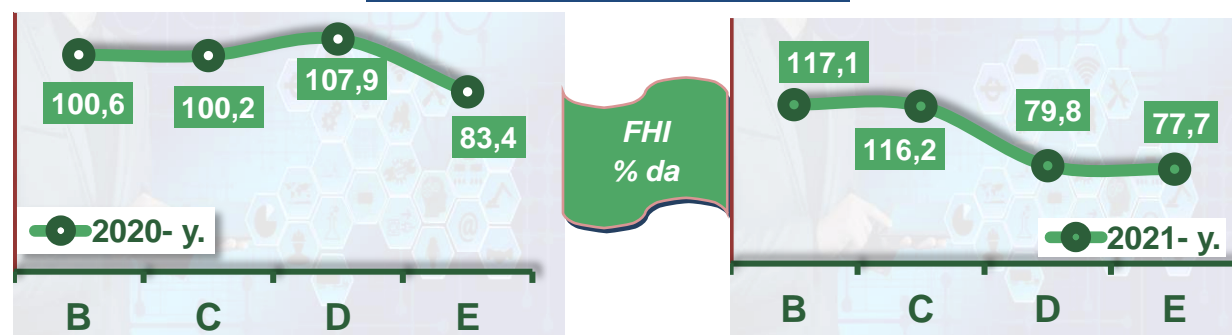
Dastlabki ma'lumotlar bo'yicha 2021- yilning yanvar-dekabr oylarida shahar korxonalarini tomonidan 86,1 trln. so'mlik sanoat mahsulotlari ishlab chiqarilgan bo'lib, 2020- yilning yanvar-dekabr oylariga nisbatan sanoat ishlab chiqarishining fizik hajm indeksi\* 113,9 % ni tashkil etdi.

Sanoat ishlab chiqarishi tarkibida eng katta ulush ishlab chiqaradigan sanoat hissasiga to'g'ri kelib, uning jami sanoat ishlab chiqarishidagi ulushi (78,5 %)ni hamda ishlab chiqarish hajmi 67,6 trln. so'mni tashkil etdi.



*B – Tog'kon sanoati va ochiq konlarni ishlash, C – Ishlab chiqaradigan sanoat D – Elektr, gaz, bug' bilan ta'minlash va havoni konditsiyalash, E – Suv bilan ta'minlash; kanalizatsiya tizimi, chiqindilarni yig'ish va utilizatsiya qilish.*


### Asosiy iqtisodiy faoliyat turlari bo'yicha sanoat ishlab chiqarishi, FHI\* % da



Jami sanoat ishlab chiqarishi fizik hajmi o'sishining asosiy omili bo'lib, tog'kon sanoati va ochiq konlarda ishlash 17,1 %, ishlab chiqaradigan (qayta ishlash) sanoatning – 16,2 % ga o'sishi kuzatildi. Hamda elektr, gaz, bug' bilan ta'minlash va havoni konditsiyalashning – 20,2 % ga, suv bilan ta'minlash, kanalizatsiya tizimi, chiqindilarni yig'ish va utilizatsiya qilishda 22,3 % ga pasayish kuzatildi.

\*Sanoat ishlab chiqarishining fizik hajm indeksi ishlab chiqarilgan mahsulotlar (ishlar, xizmatlar) hajmining taqqoslanadigan davrlardagi o'zgarishini tavsiflovchi nisbiy ko'rsatkichdir.

## Togʻ-kon sanoati va ochiq konlarni ishlash sanoati



Togʻ-kon sanoati va ochiq konlarni ishlash korxonalari tomonidan 2021- yilning yanvar-dekabr oylarida ishlab chiqarilgan mahsulotlar hajmi 14,0 trln. soʻmni yoki jami ishlab chiqarilgan sanoat mahsulotlari hajmining 6,4 % ini tashkil etdi.

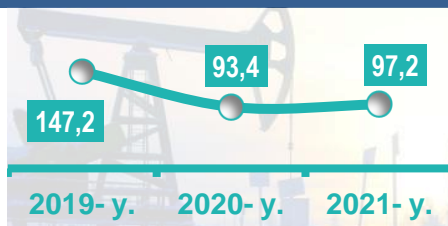
### **Jami sanoat ishlab chiqarishi hajmidagi ulushi, (yanvar-dekabr oylarida, % da)**



### Togʻ-kon sanoati va ochiq konlarni ishlashda yirik sanoat korxonalari tomonidan ayrim turdagi sanoat mahsulotlarini ishlab chiqarish


Oʻtgan yilning mos davriga nisbatan, % da

#### **Gaz kondensati**



#### **Tabiiy gaz**

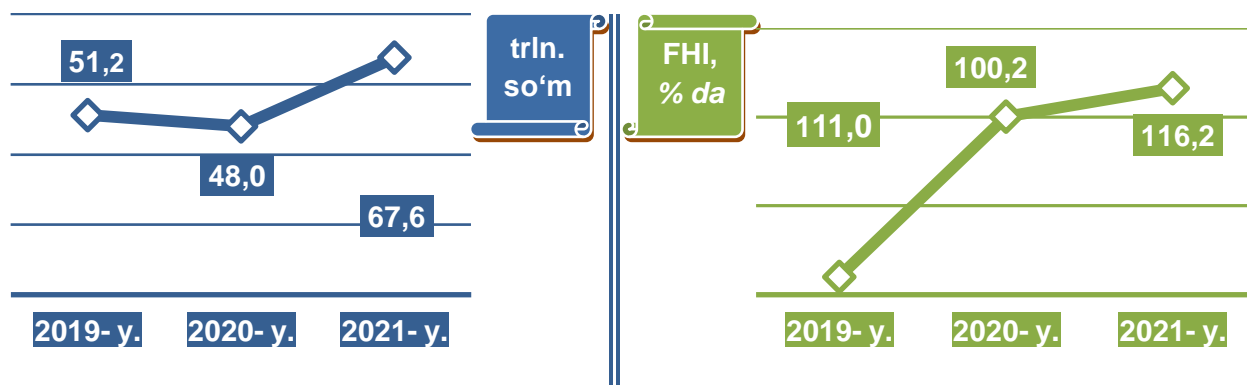




**Tog'kon sanoati va ochiq konlarni ishlashda yirik sanoat korxonalari tomonidan ayrim turdagi sanoat mahsulotlarini ishlab chiqarish**

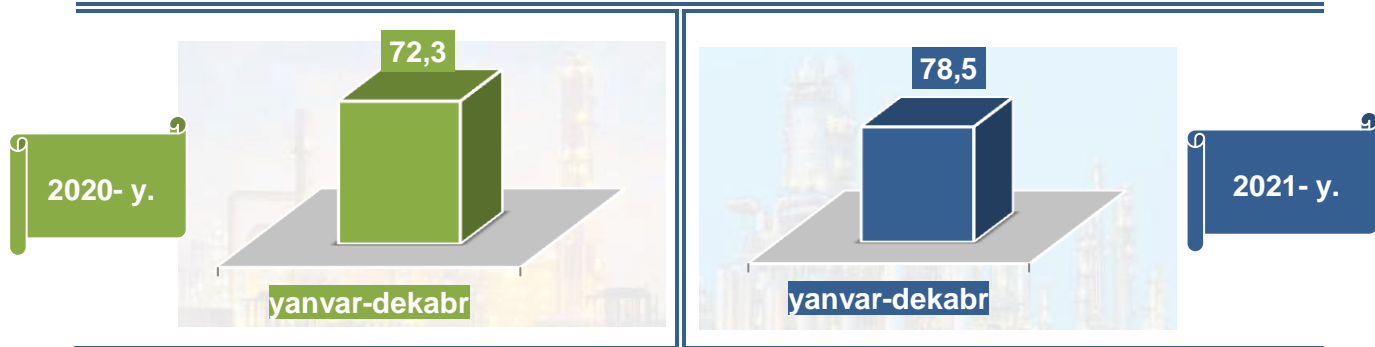
Sanoat mahsulotlari	2020- yil yanvar- dekabr	2021- yil yanvar-dekabr	Farqi +/-
Neft, ming t.	824,9	520,5	-304,4
Tabiiy gaz, mln. kub.m.	35407,5	36077,7	670,2
Gaz kondensati, ming t.	754,7	733,9	-20,8
Chaqiq tosh, ming t.	785,0	475,9	-309,1
Shag'al , ming t.	3,1	7,1	4,0

**Ishlab chiqaradigan sanoat**




2021- yilning yanvar-dekabr oylarida ishlab chiqaradigan sanoat korxonalari tomonidan ishlab chiqarilgan mahsulotlar hajmi 67,6 trln. so'mni yoki jami sanoat mahsulotlarining 40,8 % ini tashkil etdi.

**Jami sanoat ishlab chiqarishi hajmidagi ulushi,  
(yanvar-dekabr oylarida, % da)**

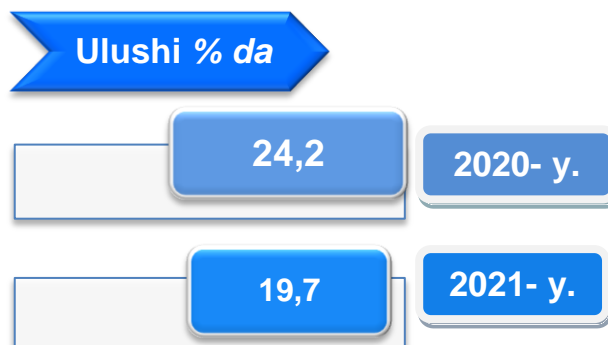


O'tgan yilning mos davri bilan solishtirganda ishlab chiqaradigan sanoat tarkibida yuqori texnologiyali tarmoqning ulushi 11,9 % ni (2020- yilning yanvar-dekabr oylarida – 8,8 %), o'rta-yuqori texnologiyali – 19,7 % (24,2 %), o'rta-quyi texnologiyali – 32,5 % (29,0 %) va quyi texnologiyalisi – 35,9 % (38,0 %)ni tashkil etdi.

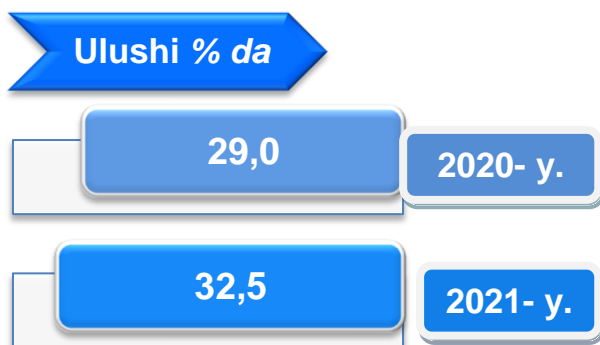
**Yuqori texnologiyali**




**O'rta-yuqori texnologiyali**



**O'rta-quyi texnologiyali**



**Quyi texnologiyali**



Jami ishlab chiqaradigan sanoat tarkibida mashina va asbob- uskunalari ishlab chiqarish, ta'mirlash va o'rnatish, avtotransport vositalari, yarim tirkamalar va boshqa tayyor buyumlarni ishlab chiqarish sohasining ulushi –

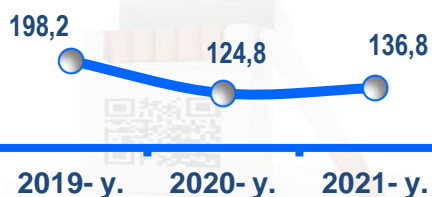
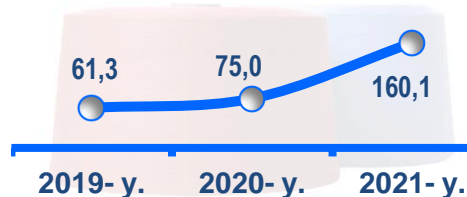
23,2 % (2020- yilning yanvar-dekabr oylariga nisbatan fizik hajm indeksi 94,5 %), metallurgiya sanoatining ulushi – 11,7 % (2020- yilning yanvar-dekabr oylariga nisbatan fizik hajm indeksi 137,4 %), to‘qimachilik, kiyim, teri mahsulotlarini ishlab chiqarishning ulushi – 6,8 % (2020- yilning yanvar-dekabr oylariga nisbatan fizik hajm indeksi 119,2 %), oziq-ovqat, ichimliklar va tamaki mahsulotlarini ishlab chiqarishning ulushi – 15,4 % (2020- yilning yanvar-dekabr oylariga nisbatan fizik hajm indeksi 113,1 %), kimyo mahsulotlari, rezina va plastmassa buyumlarini ishlab chiqarishning ulushi – 6,7 % (2020- yilning yanvar-dekabr oylariga nisbatan fizik hajm indeksi 109,0 %)ni tashkil etdi.

### Ishlab chiqaradigan sanoatda ayrim turdagi mahsulotlarning o‘sish sur‘ati

2021- yilning yanvar-dekabr oylari davomida ishlab chiqaradigan sanoatda 42,5 ming tonna paxtadan yigirilgan ip (60,1 % ga oshgan), 68133,1ming litr pivo mahsulotlari (22,6 %) hamda 30,8 ming tonna yumshoq bug‘doy va spelta uni (34,1 % ga kamaygan) ishlab chiqarilganligi kuzatildi.

#### O‘tgan yilning mos davriga nisbatan, % da



**Tamaki mahsulotlari****Paxtadan yigirilgan ip**


**Ishlab chiqaradigan sanoatda yirik sanoat korxonalari tomonidan ayrim turdagi mahsulotlarni ishlab chiqarish**

Sanoat mahsulotlari	2020- yil yanvar-dekabr	2021- yil yanvar-dekabr	Farqi +/-
"Volkswagen Caddy" markali yengil avtomobillar, <i>dona</i>		767,0	
Ixtisoslashgan yengil avtomobillar - <i>dona</i>		150,0	
Traktorlar - <i>dona</i>	673,0	213,0	-460,0
Yumshoq bug'doy va spelta uni, <i>ming t.</i>	20,7	17,9	-2,8
Paxtadan yigirilgan ip, <i>tonna.</i>	26 548,5	42 499,7	15 951,2
O'simlik yog'i (tozalangan), <i>tonna.</i>	1 250,5	4,5	-1 246,0

## Ishlab chiqaradigan sanoatda yirik sanoat korxonalari tomonidan ayrim turdagi mahsulotlarni ishlab chiqarish

2021- yilning yanvar-dekabr oylarida qishloq xo'jaligi texnikasi ishlab chiqarish sanoatida, jami 213 dona traktorlar ishlab chiqarildi, bu ko'rsatkich o'tgan yilning mos davriga nisbatan 31,6 % ga kamaygan.

### Toshkent shaharda traktor ishlab chiqarish sanoati, yanvar-dekabr oylarida



### Toshkent shaharda yengil avtomobillar ishlab chiqarish sanoati yanvar-dekabr oylarida, dona

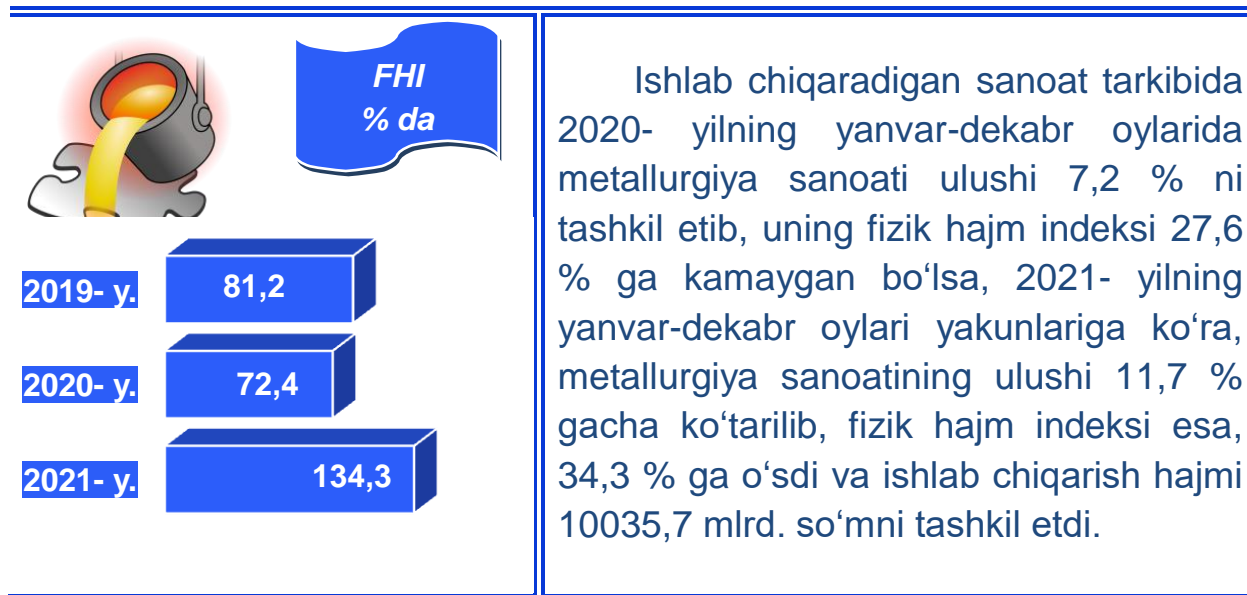




**Ishlab chiqaradigan sanoatda, yirik sanoat korxonalari**  
**toimonidan sanoat mahsulotlarini ishlab chiqarish**

Sanoat mahsulotlari	2020- yil yanvar-dekabr	2021- yil yanvar-dekabr	Farqi +/-
Akril va vinil polimerlari asosidagi bo'yoqlar va laklar, t.	15 771,0	15 285,0	-486,0
Tamaki mahsulotlari, <i>mln. dona</i>	1 394,9	1 908,0	513,1

**Metallurgiya sanoati**  
*(yanvar-dekabr)*



## Boshqa nometall mineral mahsulotlar ishlab chiqarish

(yanvar-dekabr oylarida)

Ishlab chiqaradigan sanoat tarkibida 2020- yilning yanvar-dekabr oylarida boshqa nometall mineral mahsulotlar ishlab chiqarishning ulushi 4,1 % ni, uning fizik hajm indeksi esa 7,2 % ga kamaygan bo'lsa, 2021- yilning yanvar-dekabr oylari yakunlariga ko'ra, boshqa nometall mineral mahsulotlar ishlab chiqarishning ishlab chiqaradigan sanoat tarkibidagi ulushi 4,7 % ni tashkil etdi, o'tgan yilning mos davriga nisbatan fizik hajm indeksi esa 20,7 % ga oshdi va ishlab chiqarish hajmi 4020,4 mlrd. so'mni tashkil etdi.



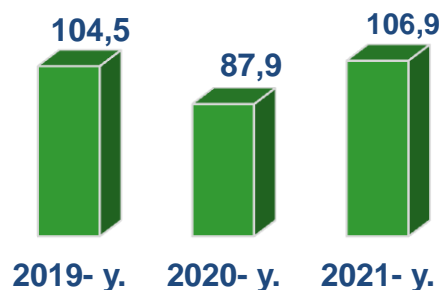
## Oziq-ovqat mahsulotlari ishlab chiqarish sanoati

(yanvar-dekabr oylarida)

Ishlab chiqaradigan sanoat tarkibida 2020- yilning yanvar-dekabr oylarida oziq-ovqat mahsulotlari ishlab chiqarishning ulushi 10,8 % ni, uning fizik hajm indeksi esa 87,9 % ni tashkil etgan bo'lsa, 2021- yilning yanvar-dekabr oylari yakunlariga ko'ra, oziq-ovqat mahsulotlari ishlab chiqarishning ulushi 9,7 %, o'tgan yilning mos davriga nisbatan fizik hajm indeksi esa 6,9 % ga oshdi va ishlab chiqarish hajmi 8391,6 mlrd. so'mni tashkil etdi.



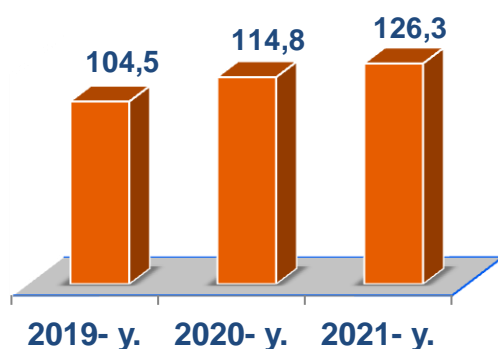
**FHI**  
**% da**



## Ichimliklar ishlab chiqarish sanoati

(yanvar-dekabr oylarida)

**FHI**  
**% da**



Ishlab chiqaradigan sanoat tarkibida 2020- yilning yanvar-dekabr oylarida ichimlik mahsulotlari ishlab chiqarishning ulushi 5,0 % ni, uning fizik hajm indeksi esa 14,8 % ga oshgan bo'lsa, 2021- yilning yanvar-dekabr oylari yakunlariga ko'ra, ichimlik mahsulotlari ishlab chiqarishning ulushi 5,3 % ni tashkil etdi, o'tgan yilning mos davriga nisbatan fizik hajm indeksi esa 126,3 % ni va ishlab chiqarish hajmi 4600,8 mlrd. so'mni tashkil etdi.

## To'qimachilik mahsulotlari ishlab chiqarish sanoati

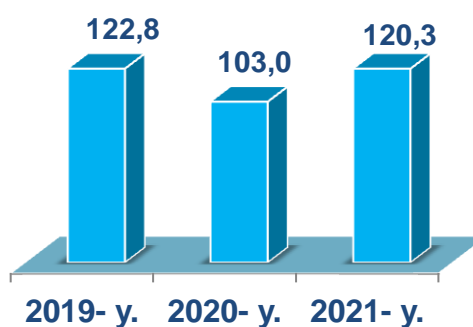
(yanvar-dekabr oylarida)

Ishlab chiqaradigan sanoat tarkibida 2020- yilning yanvar-dekabr oylarida to'qimachilik mahsulotlari ishlab chiqarishning ulushi 4,8 % ni tashkil etgan bo'lsa, uning fizik hajm indeksi 103,0 % ni tashkil etgan.

Shuningdek, 2021- yilning yanvar-dekabr oylarida to'qimachilik mahsulotlari ishlab chiqarishning ulushi 5,3 % ni tashkil etgan, fizik hajm indeksi 20,3 % ga o'sgan bo'lsa, ishlab chiqarish hajmi 4524,3 mlrd. so'mni tashkil etdi.



FHI  
% da

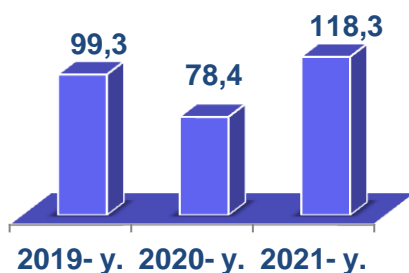


## Kiyim ishlab chiqarish sanoati

(yanvar-dekabr oylarida)



FHI  
% da



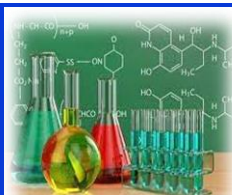
2020- yilning yanvar-dekabr oylari yakunlariga ko'ra, kiyim ishlab chiqarish sanoatining ishlab chiqaradigan sanoat tarkibidagi ulushi 1,5 % ni, fizik hajm indeksi esa 78,4 % ni tashkil etgan bo'lsa, 2021- yilning yanvar-dekabr oylarida ishlab chiqaradigan sanoatdagi ulushi 1,4 % ni, fizik hajm indeksi 118,3 % ni, ishlab chiqarish hajmi esa 1170,2 mlrd. so'mni tashkil etdi.

## Kimyo mahsulotlari ishlab chiqarish

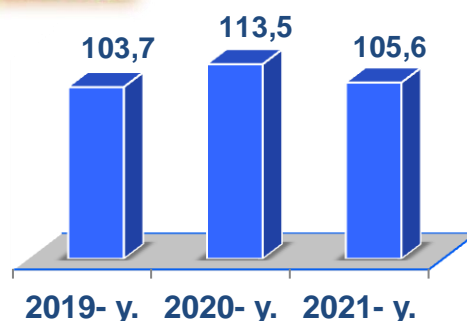
(yanvar-dekabr oylarida)

2020- yilning yanvar-dekabr oylari yakunlariga ko'ra kimyo mahsulotlari ishlab chiqarish sanoatining ishlab chiqaradigan sanoatdagi ulushi 2,8 % ni tashkil etgan, fizik hajm indeksi esa 113,5 % ni tashkil etgan.

Shuningdek, 2021- yilning yanvar-dekabr oylarida ishlab chiqaradigan sanoatdagi ulushi 3,1 % ni, fizik hajm indeksi 5,6 % ga ko'paydi, ishlab chiqarish hajmi esa 2702,0 mlrd. so'mni tashkil etdi.



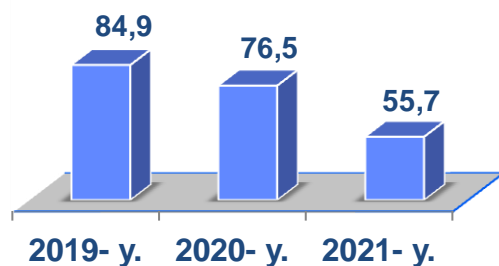
**FHI**  
% da



## Koks va neftni qayta ishlash mahsulotlari ishlab chiqarish

(yanvar-dekabr oylarida)

**FHI**  
% da

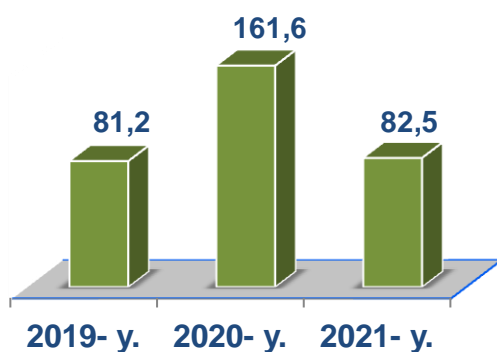


2020- yilning yanvar-dekabr oylari yakunlariga ko'ra, koks va neftni qayta ishlash mahsulotlari ishlab chiqarish sanoatining ishlab chiqaradigan sanoatdagi ulushi 0,3 % ni tashkil etgan, fizik hajm indeksi esa 76,5 % ni tashkil etgan.

Shuningdek, 2021- yilning yanvar-dekabr oylarida ishlab chiqaradigan sanoatdagi ulushi 0,2 % ni, fizik hajm indeksi 44,3 % ga kamaygan bo'lib, ishlab chiqarish hajmi 147,4 mlrd. so'mni tashkil etdi.

## Avtotransport vositalari, treylerlar va yarim tirkamalar ishlab chiqarish (yanvar-dekabr oylarida)

FHI  
% da



2020- yilning yanvar-dekabr oylari yakunlariga ko'ra, avtotransport vositalari, treylerlar va yarim tirkamalar ishlab chiqarish sanoatining ishlab chiqaradigan sanoatdagi ulushi 0,7 % ni tashkil etgan, fizik hajm indeksi esa 161,6 % ni tashkil etdi.

Shuningdek, 2021- yilning yanvar-dekabr oylarida ishlab chiqaradigan sanoatdagi ulushi 0,6 % ni tashkil etdi, fizik hajm indeksi 17,5 % ga kamaydi hamda ishlab chiqarish hajmi 512,5 mlrd. so'mni tashkil etdi.

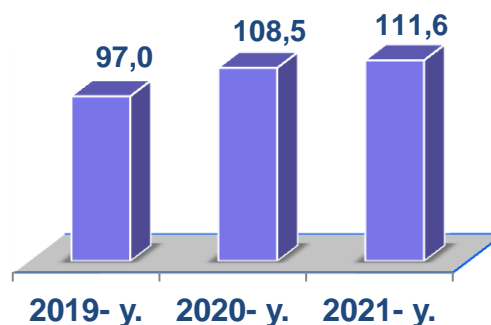
## Rezina va plastmassa buyumlar ishlab chiqarish (yanvar-dekabr oylarida)

2020- yilning yanvar-dekabr oylari yakunlariga ko'ra, rezina va plastmassa buyumlar ishlab chiqarish sanoatining ishlab chiqaradigan sanoatdagi ulushi 4,0 % ni tashkil etgan, fizik hajm indeksi esa 108,5 % ni tashkil etdi.

Shuningdek, 2021- yilning yanvar-dekabr oylarida ishlab chiqaradigan sanoatdagi ulushi 3,6 % ni, fizik hajm indeksi 111,6 % ni hamda ishlab chiqarish hajmi 3075,8 mlrd. so'mni tashkil etdi.

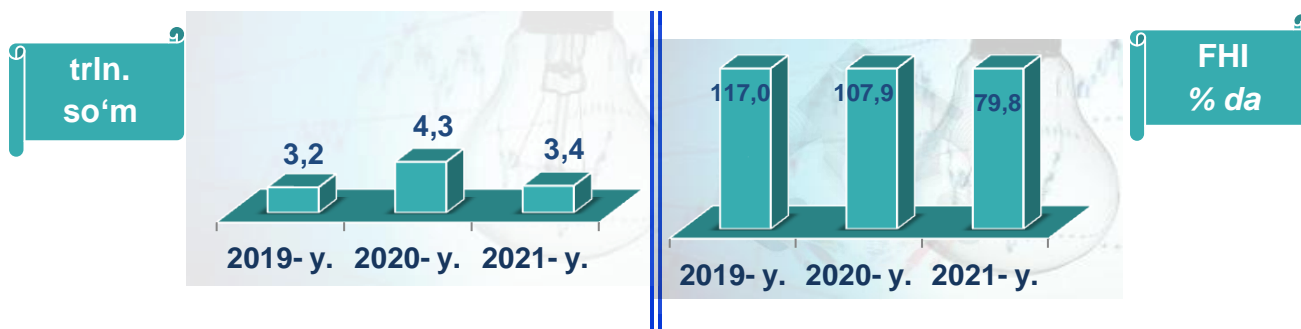


FHI  
% da



## Elektr, gaz, bug' bilan ta'minlash va havoni konditsiyalash


yanvar-dekabr oylarida



Elektr, gaz, bug' bilan ta'minlash va havoni konditsiyalash korxonalarini tomonidan ishlab chiqarilgan mahsulotlar hajmi 3,4 trln. so'mni (jami ishlab chiqarilgan sanoat mahsulotlari hajmining (8,8 % ini) tashkil etdi.

2021- yilning yanvar-dekabr oylarida, sanoatning mazkur tarmog'ida elektr energiyani ishlab chiqarish, uzatish va taqsimlash, bug' bilan ta'minlash tizimlari va havoni konditsiyalashning o'tgan yilning mos davriga nisbatan fizik hajm indeksi 20,2 % ga kamayganligi kuzatildi.

### **Jami sanoat ishlab chiqarish hajmidagi ulushi,** (yanvar-dekabr oylarida, % da)




### Elektr, gaz, bug' bilan ta'minlash va havoni konditsiyalash sohasida yirik sanoat korxonalarini tomonidan sanoat mahsulotlarini ishlab chiqarish

Sanoat mahsulotlari	2020- yil yanvar-dekabr	2021- yil yanvar-dekabr	Farqi +/-
Elektroenergiya, mln.kVt.s	433,5	354,5	-79,0
Issiqlik energiyasi, ming gkal	13 545,2	13 517,0	-28,2
Elektroenergiya uzatish bo'yicha xizmatlar, ming so 'm.	1 066 355,0	817 727,0	-248628,0

## Suv bilan ta'minlash, kanalizatsiya tizimi, chiqindilarni yig'ish va utilizatsiya qilish

*yanvar-dekabr oylarida*



Suv bilan ta'minlash, kanalizatsiya tizimi, chiqindilarni yig'ish va utilizatsiya qilish korxonalarini tomonidan ishlab chiqarilgan mahsulotlar hajmi 1,2 trln.so'mni (jami ishlab chiqarilgan sanoat mahsulotlari hajmining 21,8 % ini) tashkil etdi.

## Jami sanoat ishlab chiqarish hajmidagi ulushi,

*(yanvar-dekabr oylarida, % da)*



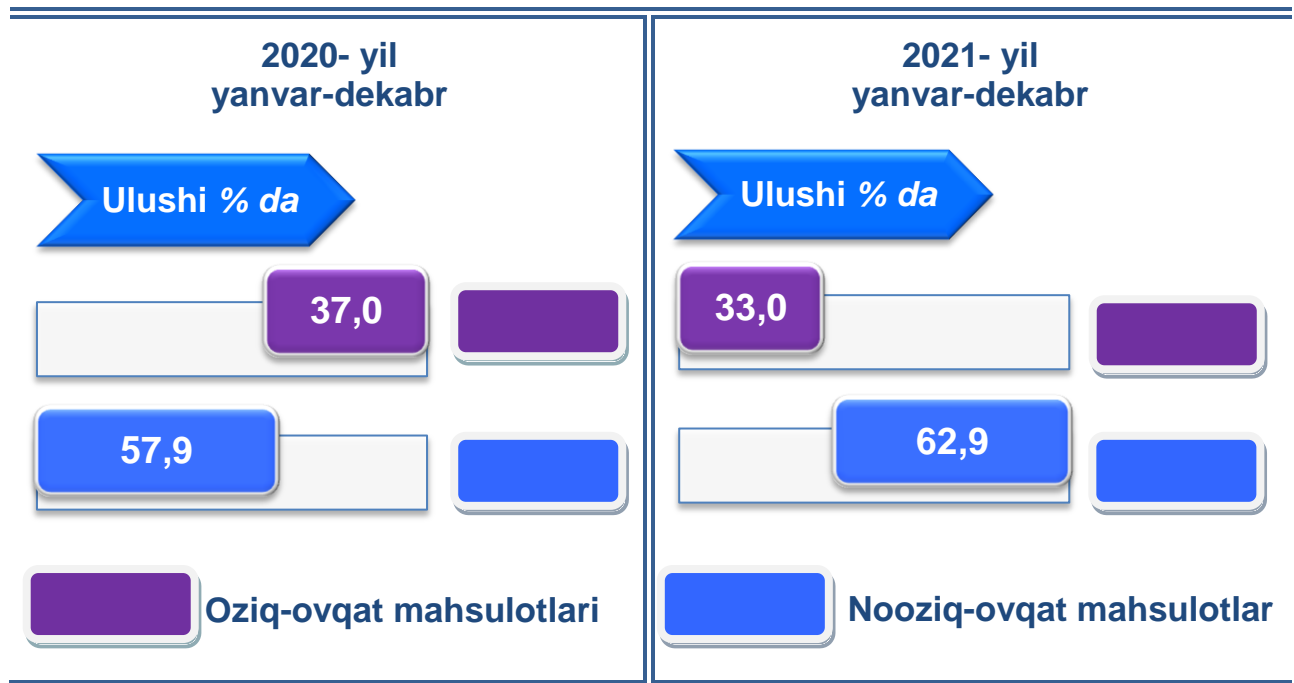
Sanoat mahsulotlari	2020- yil yanvar-dekabr	2021- yil yanvar-dekabr	Farqi +/-
Oqova suvlarni yo'qotish, transportirovka qilish va ishlov berish bo'yicha xizmatlar, <i>mlrd.so'm</i>	95,9	98,7	2,8
(Xavfli bo'lgan chiqindilar toksik kimyoviy, tonna)	440,2	415,8	-24,4
Tabiiy suv; suvni qayta ishlash va ta'minlash, <i>mlrd. so'm</i>	212,4	190,1	-22,3

O'tgan yilning mos davriga nisbatan xavfli bo'lgan chiqindilar (toksik kimyoviy bo'yicha xizmatlar 5,5 % ga kamaydi, tabiiy suv; suvni qayta ishlash va ta'minlash 10,5 % ga, oqava suvlarni yo'qotish, transportirovka qilish va ishlov berish bo'yicha xizmatlar 2,9 % ga o'shish kuzatildi.



### Iste'mol mahsulotlari ishlab chiqarish

Tayyor mahsulot turlarini kengaytirish va ishlab chiqarilishini qo'llab-quvvatlash bo'yicha amalga oshirib kelinayotgan chora-tadbirlar natijasida, iste'mol mahsulotlari ishlab chiqarish hajmi 34,0 trln.so'mni tashkil etdi va 2020- yilning mos davriga nisbatan 128,3 % ni, uning jami sanoatdagi ulushi 39,5 % ni tashkil etdi.






Oziq-ovqat mahsulotlari ishlab chiqarish tarkibida vino va aroq mahsulotlari va pivo 4,1 % (2020- yil yanvar-dekabr oylarida 4,3 %)ni tashkil etdi. Hududlar kesimida iste'mol mahsulotlari ishlab chiqarilishining shaharda jami hajmidagi eng yuqori ulushi Yashnobod tumaniga to'g'ri kelib 21,2 % ni, shuningdek, Chilonzor tumani 12,5 % ni, Olmazor tumani 10,7 % ni hamda Sergeli tumani 9,4 % ni tashkil etdi.

Shuningdek, iste'mol mahsulotlari ishlab chiqarilishining o'sish sur'atida shaharda o'sish sur'ati (107,7 %) darajasidan yuqori ko'rsatkich Chilonzor (168,0 %), Yashnobod (149,8 %), Yakkasaroy (131,8 %), Bektemir (131,3 %), Mirobod (125,8%), Olmazor (123,6%) tumanlarida hamda Mirzo Ulug'bek tumanida (123,2 %) qayd etildi.














**Hududlar bo'yicha iste'mol mahsulotlari ishlab  
chiqarish hajmi, tarkibi va o'sish sur'ati**

*2021-yilning yanvar-dekabr oylarida*

	<i>Mlrd. so'm</i>			<i>Ulushi % da</i>			<i>O'sishi % da</i>			
	34029,8			100			128,3			
<b>Toshkent shahri</b>										
	<i>Mlrd. so'm</i>	<i>Ulushi % da</i>	<i>O'sishi % da</i>		<i>Mlrd. so'm</i>	<i>Ulushi % da</i>	<i>O'sishi % da</i>	<i>Mlrd. so'm</i>	<i>Ulushi % da</i>	<i>O'sishi % da</i>
	2681,0	7,9	99,2		3185,8	9,4	131,3			
<b>Uchtepa</b>				<b>Bektemir</b>						
	<i>Mlrd. so'm</i>	<i>Ulushi % da</i>	<i>O'sishi % da</i>		<i>Mlrd. so'm</i>	<i>Ulushi % da</i>	<i>O'sishi % da</i>	<i>Mlrd. so'm</i>	<i>Ulushi % da</i>	<i>O'sishi % da</i>
	1563,1	4,6	107,5		1693,3	5,0	111,7			
<b>Yunusobod</b>				<b>Mirzo Ulug'bek</b>						
	<i>Mlrd. so'm</i>	<i>Ulushi % da</i>	<i>O'sishi % da</i>		<i>Mlrd. so'm</i>	<i>Ulushi % da</i>	<i>O'sishi % da</i>	<i>Mlrd. so'm</i>	<i>Ulushi % da</i>	<i>O'sishi % da</i>
	2414,0	7,1	123,2		1035,0	3,0	118,5			
<b>Mirobod</b>				<b>Shayxontoxur</b>						
	<i>Mlrd. so'm</i>	<i>Ulushi % da</i>	<i>O'sishi % da</i>		<i>Mlrd. so'm</i>	<i>Ulushi % da</i>	<i>O'sishi % da</i>	<i>Mlrd. so'm</i>	<i>Ulushi % da</i>	<i>O'sishi % da</i>
	3632,6	10,7	123,6		3206,4	9,4	117,9			
<b>Olmazor</b>				<b>Sergeli</b>						
	<i>Mlrd. so'm</i>	<i>Ulushi % da</i>	<i>O'sishi % da</i>		<i>Mlrd. so'm</i>	<i>Ulushi % da</i>	<i>O'sishi % da</i>	<i>Mlrd. so'm</i>	<i>Ulushi % da</i>	<i>O'sishi % da</i>
	2043,6	6,0	131,8		7216,9	21,2	149,8			
<b>Yakkasaroy</b>				<b>Yashnobod</b>						
	<i>Mlrd. so'm</i>	<i>Ulushi % da</i>	<i>O'sishi % da</i>		<i>Mlrd. so'm</i>	<i>Ulushi % da</i>	<i>O'sishi % da</i>	<i>Mlrd. so'm</i>	<i>Ulushi % da</i>	<i>O'sishi % da</i>
	1088,2	3,2	107,4		4269,9	12,5	168,0			
<b>Yangihayot</b>				<b>Chilonzor</b>						

Hududlar kesimida nooziq-ovqat mahsulotlar ishlab chiqarilishining shaharda jami hajmidagi eng yuqori ulushi Yashnobod tumaniga to'g'ri kelib, 24,2 % shuningdek, Chilonzor 15,2 %, Mirobod tumani 9,9 % ni, Olmazor tumani 9,3 % ni tashkil etdi.

**Hududlar bo'yicha noziq-ovqat mahsulotlar ishlab  
chiqarish hajmi, tarkibi va o'sish sur'ati**  
2021- yilning yanvar-dekabr oylarida














	Mlrd. so'm			Ulushi % da			O'sishi % da			
	21406,4			100			139,4			
<b>Toshkent shahri</b>										
	Mlrd. so'm	Ulushi % da	O'sishi % da		Mlrd. so'm	Ulushi % da	O'sishi % da			
	2000,1	9,3	99,5		490,3	2,3	99,1			
<b>Uchtepa</b>				<b>Bektemir</b>						
	Mlrd. so'm	Ulushi % da	O'sishi % da		Mlrd. so'm	Ulushi % da	O'sishi % da			
	764,5	3,6	111,3		1334,4	6,2	121,0			
<b>Yunusobod</b>				<b>Mirzo Ulug'bek</b>						
	Mlrd. so'm	Ulushi % da	O'sishi % da		Mlrd. so'm	Ulushi % da	O'sishi % da			
	2114,4	9,9	129,5		714,1	3,3	148,4			
<b>Mirobod</b>				<b>Shayxontoxur</b>						
	Mlrd. so'm	Ulushi % da	O'sishi % da		Mlrd. so'm	Ulushi % da	O'sishi % da			
	1992,4	9,3	133,6		1627,8	7,6	130,0			
<b>Olmazor</b>				<b>Sirg'ali</b>						
	Mlrd. so'm	Ulushi % da	O'sishi % da		Mlrd. so'm	Ulushi % da	O'sishi % da			
	1257,5	5,9	120,4		5186,7	24,2	182,7			
<b>Yakkasaroy</b>				<b>Yashnobod</b>						
	Mlrd. so'm	Ulushi % da	O'sishi % da		Mlrd. so'm	Ulushi % da	O'sishi % da			
	660,8	3,1	95,8		3263,4	15,2	200,5			
<b>Yangihayot</b>				<b>Chilonzor</b>						

Hududlar kesimida oziq-ovqat mahsulotlari ishlab chiqarilishining shaharda jami hajmidagi eng yuqori ulushi Bektemir tumaniga to'g'ri kelib 24,0 % ni, shuningdek, Olmazor tumani 14,6 % ni, Sirg'ali tumani esa 13,0 % ni tashkil etdi.

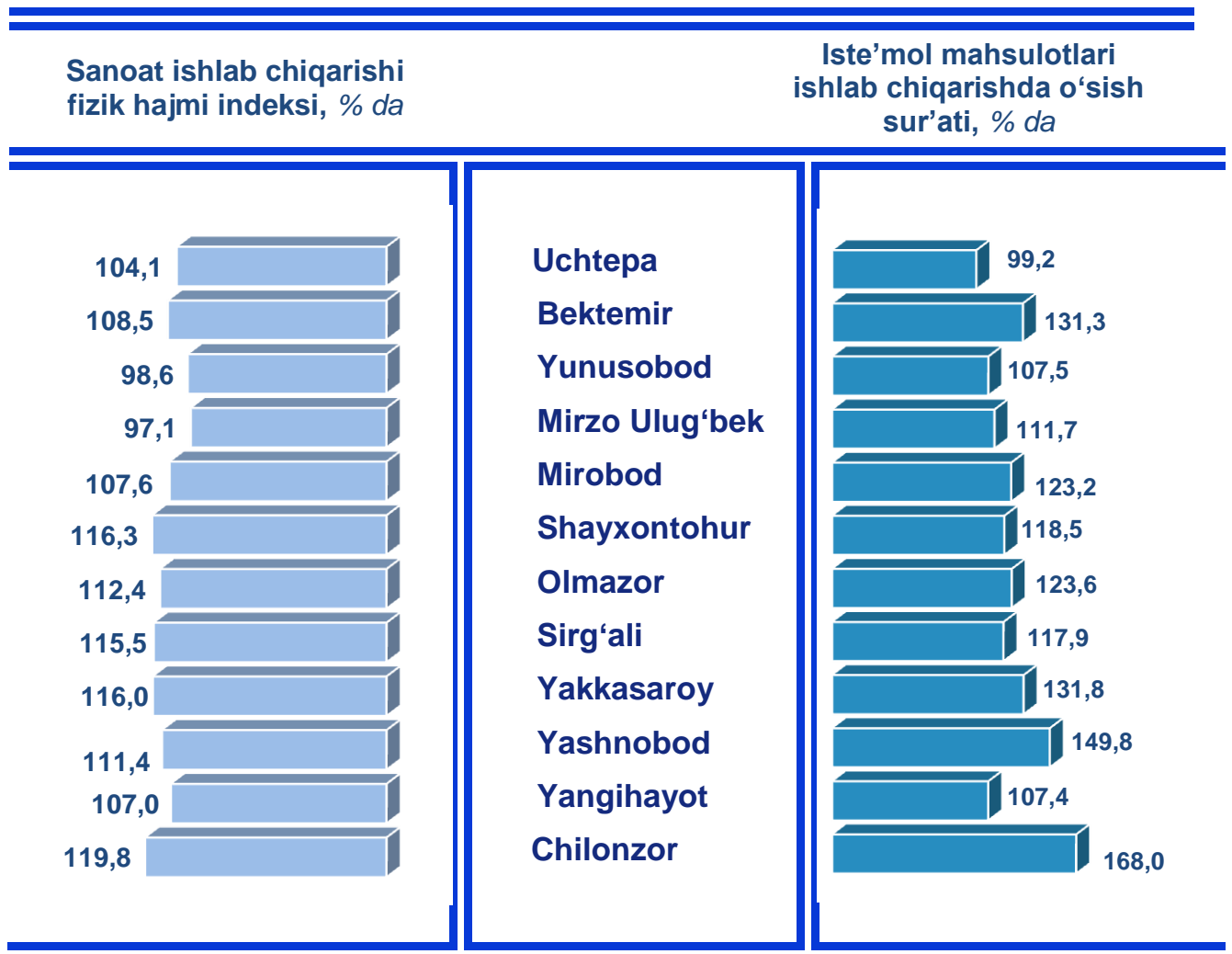
**Hududlar bo'yicha oziq-ovqat mahsulotlari ishlab  
chiqarish hajmi, tarkibi va o'sish sur'ati**  
2021- yilning yanvar-dekabr oylarida

Mlrd. so'm		Ulushi % da		O'sishi % da	
11221,8		100		114,3	
<b>Toshkent shahri</b>					
Mlrd. so'm	Ulushi % da	O'sishi % da	Mlrd. so'm	Ulushi % da	O'sishi % da
680,9	6,1	98,5	2693,8	24,0	139,6
<b>Uchtepa</b>			<b>Bektemir</b>		
Mlrd. so'm	Ulushi % da	O'sishi % da	Mlrd. so'm	Ulushi % da	O'sishi % da
703,3	6,3	103,3	358,8	3,2	86,7
<b>Yunusobod</b>			<b>Mirzo Ulug'bek</b>		
Mlrd. so'm	Ulushi % da	O'sishi % da	Mlrd. so'm	Ulushi % da	O'sishi % da
299,4	2,7	91,7	233,0	2,1	80,4
<b>Mirobod</b>			<b>Shayxontoxur</b>		
Mlrd. so'm	Ulushi % da	O'sishi % da	Mlrd. so'm	Ulushi % da	O'sishi % da
1640,2	14,6	113,2	1458,9	13,0	106,1
<b>Olmazor</b>			<b>Sergeli</b>		
Mlrd. so'm	Ulushi % da	O'sishi % da	Mlrd. so'm	Ulushi % da	O'sishi % da
785,8	7,0	155,5	941,8	8,4	101,5
<b>Yakkasaroy</b>			<b>Yashnobod</b>		
Mlrd. so'm	Ulushi % da	O'sishi % da	Mlrd. so'm	Ulushi % da	O'sishi % da
427,4	3,8	132,4	998,5	8,9	110,1
<b>Yangiyahot</b>			<b>Chilonzor</b>		

**Toshkent shahri hududlari kesimida**  
**sanoat ishlab chiqarishi hajmlari**  
 2021- yilning yanvar-dekabr oylarida

	<i>Mlrd. so'm</i>			<i>Ulushi % da</i>			<i>O'sishi % da</i>			
	86099,6			100,0			113,9			
<b>Toshkent shahri</b>										
	<i>Mlrd. so'm</i>	<i>Ulushi % da</i>	<i>O'sishi % da</i>		<i>Mlrd. so'm</i>	<i>Ulushi % da</i>	<i>O'sishi % da</i>			
	4475,1	5,2	104,1		6019,1	7,0	108,5			
<b>Uchtepa</b>				<b>Bektemir</b>						
	<i>Mlrd. so'm</i>	<i>Ulushi % da</i>	<i>O'sishi % da</i>		<i>Mlrd. so'm</i>	<i>Ulushi % da</i>	<i>O'sishi % da</i>			
	4417,5	5,1	98,6		5054,9	5,9	97,1			
<b>Yunusobod</b>				<b>Mirzo Ulug'bek</b>						
	<i>Mlrd. so'm</i>	<i>Ulushi % da</i>	<i>O'sishi % da</i>		<i>Mlrd. so'm</i>	<i>Ulushi % da</i>	<i>O'sishi % da</i>			
	7796,2	9,1	107,6		5829,1	6,8	116,3			
<b>Mirobod</b>				<b>Shayxontoxur</b>						
	<i>Mlrd. so'm</i>	<i>Ulushi % da</i>	<i>O'sishi % da</i>		<i>Mlrd. so'm</i>	<i>Ulushi % da</i>	<i>O'sishi % da</i>			
	6752,1	7,8	112,4		6532,8	7,6	115,5			
<b>Olmazor</b>				<b>Sergeli</b>						
	<i>Mlrd. so'm</i>	<i>Ulushi % da</i>	<i>O'sishi % da</i>		<i>Mlrd. so'm</i>	<i>Ulushi % da</i>	<i>O'sishi % da</i>			
	5260,7	6,1	116,0		22644,4	26,3	111,4			
<b>Yakkasaroy</b>				<b>Yashnobod</b>						
	<i>Mlrd. so'm</i>	<i>Ulushi % da</i>	<i>O'sishi % da</i>		<i>Mlrd. so'm</i>	<i>Ulushi % da</i>	<i>O'sishi % da</i>			
	2632,2	3,1	107,0		8679,5	10,1	119,8			
<b>Yangihayot</b>				<b>Chilonzor</b>						

**Toshkent shahri hududlari kesimida ishlab  
chiqarish fizik hajm indeksi, iste'mol mahsulotlari  
ishlab chiqarishning o'sish sur'ati % da**



Iste'mol mahsulotlarini ishlab chiqarish Toshkent shahrida o'sish sur'ati (120,1 %) darajasidan yuqori ko'rsatkich Chilonzor (168,0 %), Yashnobod (149,8 %), Yakkasaroy (131,8 %) hamda Bektemir tumanlarida (131,3 %) qayd etildi.

## Toshkent shahri jami sanoat mahsulotlari hajmida hududlarning ulushi, % da

Shaharda sanoat ishlab chiqarishi hajmi tarkibida eng ko'p ulush Yashnobod tumani (shaharda sanoat ishlab chiqarish hajmining 26,3 % ) hamda Chilonzor (10,1 %), Mirobod (9,1 %), Olmazor (7,8 %) va Bektemir (7,0 %) tumanlari hissasiga to'g'ri kelmoqda.














Eng past ko'rsatkich esa Yangihayot (3,1 %) hamda Yunusobod (5,1 %) tumanlariga to'g'ri kelmoqda.



Aholi jon boshiga sanoat mahsulotlari ishlab chiqarishning taqsimlanishi, yirik sanoat korxonalarini joylashganligi hisobiga Bektemir (109026,2 ming so'm), Yashnobod (73363,4 ming so'm) hamda Mirobod tumanida (45430,9 ming so'm) o'rtacha shaharda daraja ko'rsatkichidan (6734,7 ming so'm) ancha yuqoriligini ko'rsatmoqda.

Shahar bo'yicha aholi jon boshiga iste'mol mahsulotlari ishlab chiqarilishi 10550,0 ming so'm, Bektemir tumanida – 61165,7 ming so'mni, Yashnobod tumanida – 22298,6 ming so'mni, Sirg'ali tumanida – 20442,2 ming so'mni, Mirobod tumanida –14827,8 ming so'mni tashkil etdi.

**Aholi jon boshiga to'g'ri keladigan sanoat mahsulotlari  
va iste'mol mahsulotlari ishlab chiqarish  
2021- yilning yanvar-dekabr oylarida, ming so'm**

	<b>Sanoat mahsulotlari</b>		<b>Iste'mol mahsulotlari</b>		
	30 538,8		12 070,1		
<b>Toshkent shahri</b>					
	<i>Sanoat mahsulotlari</i>	<i>Iste'mol mahsulotlari</i>		<i>Sanoat mahsulotlari</i>	<i>Iste'mol mahsulotlari</i>
	15 867,0	9 505,9		123 933,4	65 596,4
<b>Uchtepa</b>			<b>Bektemir</b>		
	<i>Sanoat mahsulotlari</i>	<i>Iste'mol mahsulotlari</i>		<i>Sanoat mahsulotlari</i>	<i>Iste'mol mahsulotlari</i>
	12 427,8	4 397,6		16 445,5	5 508,8
<b>Yunusobod</b>			<b>Mirzo Ulug'bek</b>		
	<i>Sanoat mahsulotlari</i>	<i>Iste'mol mahsulotlari</i>		<i>Sanoat mahsulotlari</i>	<i>Iste'mol mahsulotlari</i>
	54 005,2	16 721,7		16 587,8	2 945,2
<b>Mirobod</b>			<b>Shayxontohur</b>		
	<i>Sanoat mahsulotlari</i>	<i>Iste'mol mahsulotlari</i>		<i>Sanoat mahsulotlari</i>	<i>Iste'mol mahsulotlari</i>
	17 708,2	9 527,0		47 047,3	23 091,7
<b>Olmazor</b>			<b>Sirg'ali</b>		
	<i>Sanoat mahsulotlari</i>	<i>Iste'mol mahsulotlari</i>		<i>Sanoat mahsulotlari</i>	<i>Iste'mol mahsulotlari</i>
	42 836,5	16 640,2		81 749,4	26 053,9
<b>Yakkasaroy</b>			<b>Yashnobod</b>		
	<i>Sanoat mahsulotlari</i>	<i>Iste'mol mahsulotlari</i>		<i>Sanoat mahsulotlari</i>	<i>Iste'mol mahsulotlari</i>
	17 998,6	7 413,6		32 924,9	16 197,6
<b>Yangihayot</b>			<b>Chilonzor</b>		

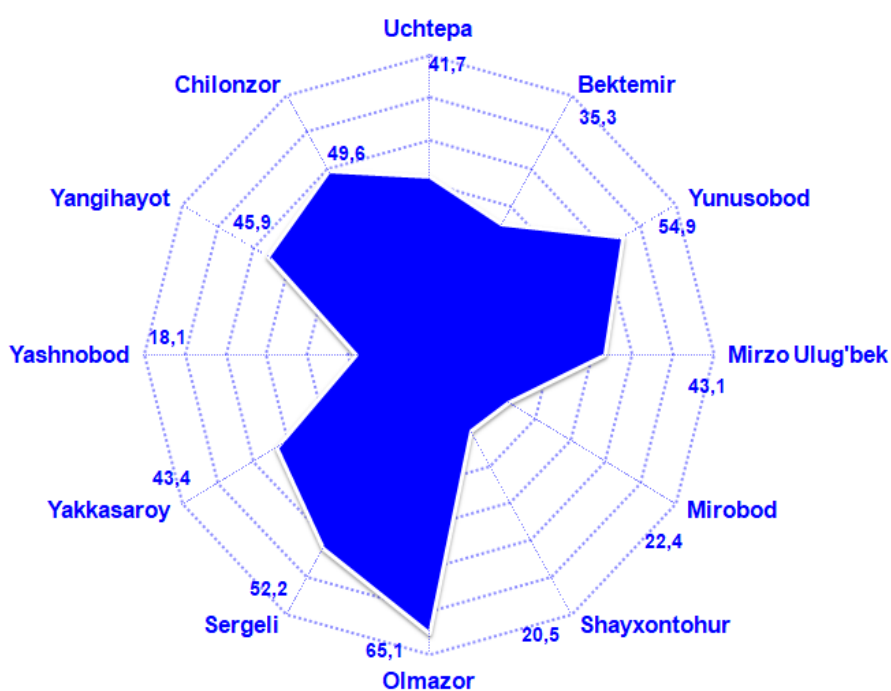



## Sanoat mahsulotlari ishlab chiqarishda kichik biznesning ulushi

2021- yilning yanvar-dekabr oylarida, % da

Hisobot davrida kichik tadbirkorlik subyektlari tomonidan 31,2 trln. soʻmlik sanoat mahsuloti ishlab chiqarilib, uning umumiy ishlab chiqarish hajmidagi ulushi 36,3 % ni tashkil etdi.

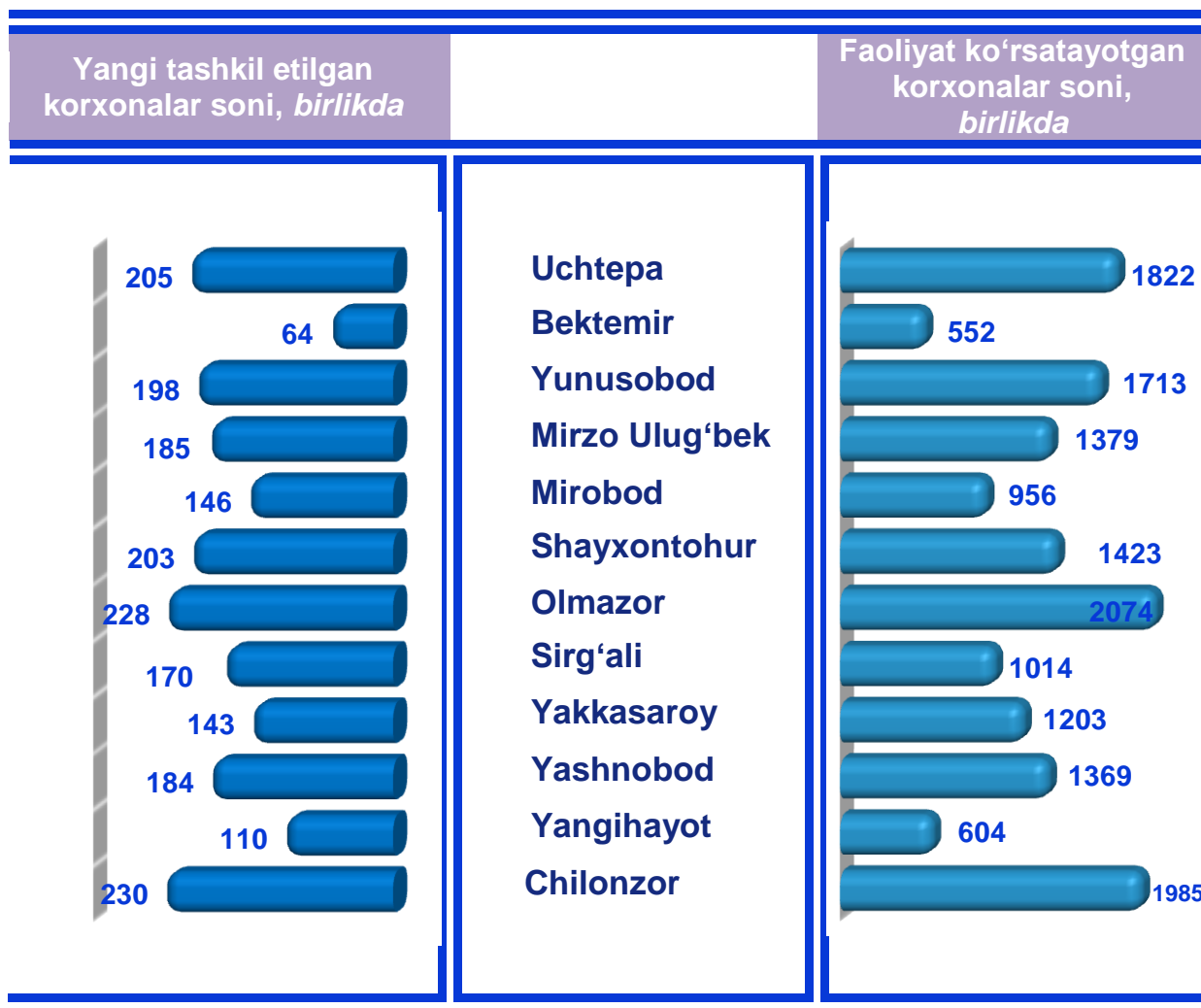
Hududlar kesimida kichik biznesning sanoat mahsulotlari ishlab chiqarishdagi eng yuqori ulushi Olmazor tumanida (jami sanoat mahsulotlari ishlab chiqarishdagi ulushi 65,1%), Yunusobod (54,9 %), Sirgʻali (52,2 %), Chilonzor (49,6 %) hamda Yangihayot (45,9 %) tumanlarida kuzatildi.



Toshkent shahar hududlar kesimida sanoat mahsulotlari ishlab chiqarish hajmida kichik biznes subyektlarining ulushi tahlili shuni koʻrsatdiki, Yashnobod (18,1 %), Mirobod (22,4 %), Shayxontohur (20,5 %) tumanlarida sanoat ishlab chiqarishi hajmidagi kichik biznes subyektlari ulushining kamligini, mazkur hudularda joylashgan yirik sanoat korxonalarining ishlab chiqarish hajmlari yuqori ekanligi bilan izohlash mumkin.

**Toshkent shahrida faoliyat ko'rsatayotgan va yangi tashkil etilgan sanoat korxonalari**  
(2021- yil 1- yanvar holatiga ko'ra)

Bugungi kunda Toshkent shahrida 16,1 mingta sanoat korxonalari faoliyat ko'rsatmoqda, shundan 2,1 mingtasi (ro'yxatdan o'tgan korxonalar umumiy sonining 12,9 % i) Olmazor tumanida, 2,0 mingtasi (12,3 %) Chilonzor tumaniga, 1,8 mingtasi (11,3 %) Uchtepa tumaniga, 1,7 mingtasi (10,7 %) Yunusobod tumaniga, 1,4 mingtasi (8,8 %) Shayxontohur tumaniga, 1,4 mingtasi (8,6 %) Mirzo Ulug'bek tumaniga to'g'ri kelmoqda.



2021- yilning yanvar-dekabr oylarida shahardada 2 066 ta yangi sanoat korxonalari tashkil etildi, shulardan 230 tasi (jami yangi tashkil etilgan sanoat korxonalari hajmidagi 11,1 %) Chilonzor tumanida, 228 tasi (11,0 %) Olmazor tumanida, 205 tasi (9,9 %) Uchtepa tumanida, 203 tasi (9,8 %) Shayxontohur tumanida, 198 tasi (9,6 %) Yunusobod tumanida hamda 185 tasi (9,0 %) Mirzo Ulug'bek tumanida tashkil etildi.


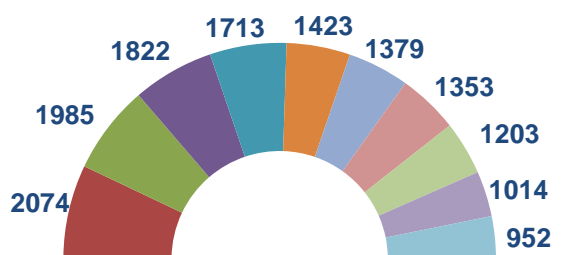
## Shahar va tumanlar kesimida faoliyat ko'rsatayotgan sanoat korxonalari

*2021- yil 1- yanvar holatiga ko'ra*

Bugungi kunda shahar va tumanlar kesimida faoliyat ko'rsatayotgan eng ko'p sanoat korxonalari joylashgan hududlar Olmazor (2 074 ta), Chilonzor (1 985 ta), Uchtepa (1 822 ta), Yunusobod (1 713 ta) hamda Shayxontohur (1 423 ) tumanlarida qayd etildi.

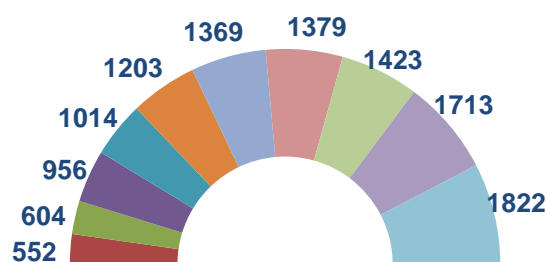
**Toshkent shahrida eng ko'p sanoat ishlab chiqarish korxonalari joylashgan shahar va tumanlar 10 taligi**

*(2021- yil 1- yanvar holatiga ko'ra, birlikda)*



**Toshkent shahrida eng kam sanoat ishlab chiqarish korxonalari joylashgan shahar va tumanlar 10 taligi**

*(2021- yil 1- yanvar holatiga ko'ra, birlikda)*



2021-yilning 1-yanvar holatiga ko'ra Toshkent shahrida faoliyat ko'rsatayotgan eng kam sanoat korxonalari joylashgan hududlar esa Bektemir (552 ta), Yangihayot (604 ta), Mirobod (956 ta), Sirg'ali (1 014 ta), Yakkasaroy (1 203 ta), Yashnobod (1 369 ta), Mirzo Ulug'bek (1379), Shayxontohur (1423), Yunusobod (1713), Uchtepa (1822) tumanlarida qayd etildi.

## Tayyor mahsulotlar, butlovchi qismlar va materiallar ishlab chiqarishni mahalliyashtirish dasturining amalga oshirilishi

Respublikada sanoat mahsulotlari ishlab chiqarishning yuqori o'sish sur'atlariga erishishda tayyor mahsulotlar, butlovchi qismlar va materiallar ishlab chiqarishni mahalliyashtirish dasturining amalga oshirilishi ham o'z ta'sirini ko'rsatdi. Mazkur dastur doirasida kiritilgan 367 ta loyiha bo'yicha 9,1 trln. so'mlik mahsulotlar ishlab chiqarildi. Mahalliyashtirish dasturi doirasida ishlab chiqarilgan mahsulotlardan 159,1 mln. AQSH dollari miqdorida eksport qilindi.



2021-yil yanvar- dekabr oylarida yangi tashkil etilgan ish o'rinlari soni 2693 tani tashkil etdi. Shu bilan birga, 2020-yil yanvar- dekabr oylariga nisbatan mahalliyashtirilgan mahsulotlarni eksport hajmi 99,8 martaga oshdi.