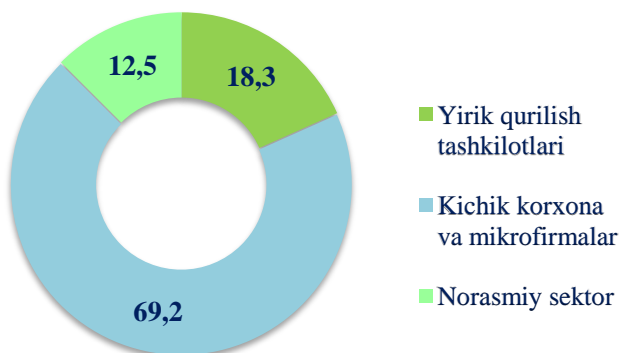


2021- yil yanvar-fevral oylari uchun Toshkent shahrida qurilish ishlari

Joriy yilning yanvar-fevral oylarida Toshkent shahrida jami **2 935,2** mlrd. soʻmlik qurilish ishlari bajarilib, oʻsish surʼati 2021-yilning yanvar-fevral oylariga nisbatan **104,1%** ni tashkil etdi.

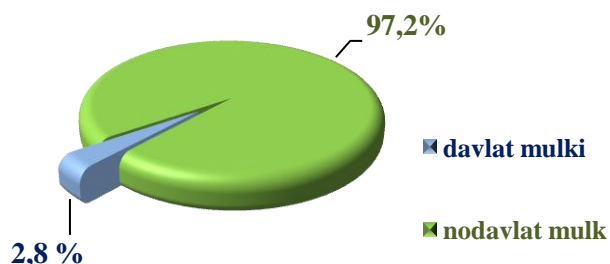


2021- yil yanvar-fevral oylarida qurilish ishlari hajmining tarkibi, ulushi % da



Qurilish ishlari hajmi yirik qurilish tashkilotlari, kichik korxonalar va mikrofirmalar hamda norasmiy sektorlarda amalga oshirilgan ishlar tarkibi boʻyicha shakllanadi.

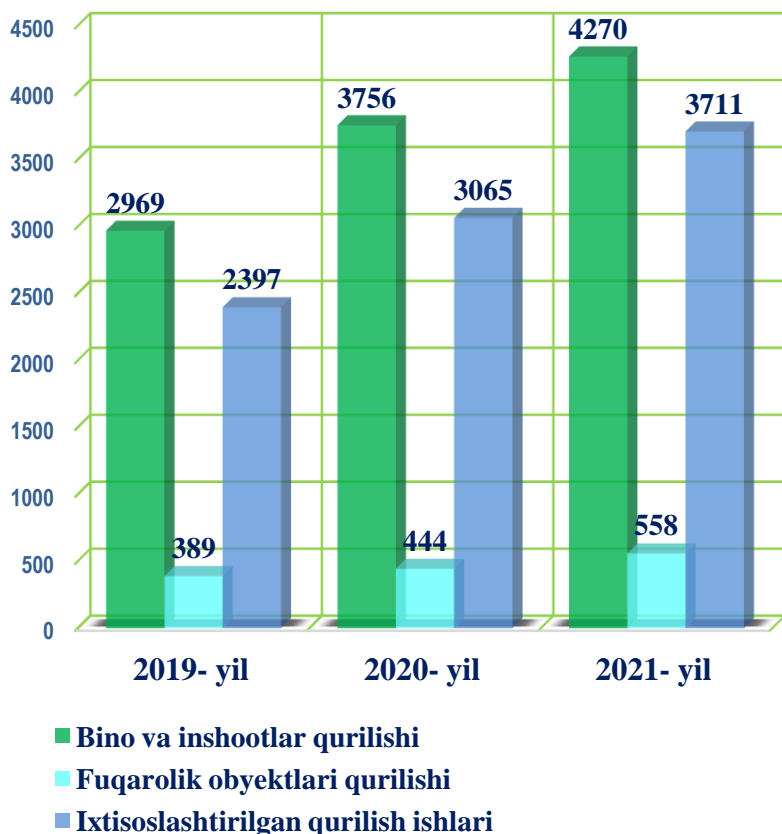
Amalga oshirilgan qurilish ishlari mulkchilik shakli, davlat va nodavlat boʻlgan korxonalar va tashkilotlar tarkibi boʻyicha boʻlinadi.



Maʼlumot uchun: qurilish ishlari hajmi bu – oʻz kuchi bilan bajarilgan qurilish ishlari, yangi qurilish, kapital va joriy taʼmirlash hamda boshqa pudrat qurilish ishlari natijasidir.



Qurilish ishlari bo'yicha faoliyat ko'rsatayotgan korxonalar va tashkilotlar soni, birlikda



2021- yil 1- holatiga ko'ra qurilish sohasida korxonalar va tashkilotlar soni 8,5 mingtani tashkil etib, o'tgan yilning mos davriga nisbatan 1,3 mingtaga oshdi.

Jami qurilish sohasidagi korxonalar va tashkilotlar soni ko'payishining asosiy omili bu bino va inshootlar qurishda o'tgan yilga nisbatan **113,7 %** ga (jami qurilishdagi ulushi **50,0 %**), fuqarolik obyektlarini qurish **125,7 %** ga (jami qurilishdagi ulushi **6,5%**), ixtisoslashtirilgan qurilish ishlarining **121,1 %** ga (jami qurilishdagi ulushi **43,5 %**) o'sishidir.

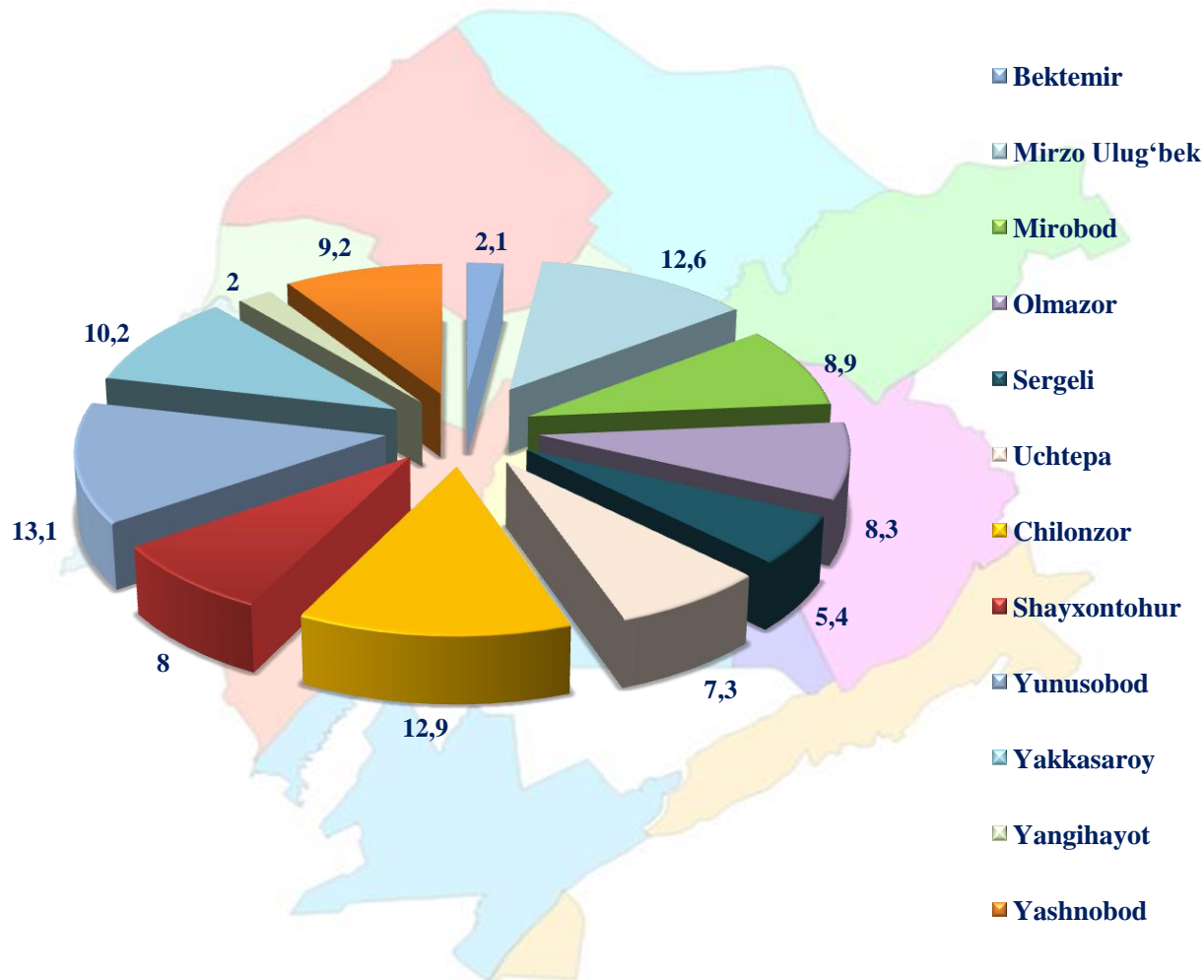


Toshkent shahrida faoliyat ko'rsatayotgan qurilish korxonalari soni (birlikda)

	holatiga ko'ra:		O'tgan yilga nisbatan, % da
	01.03.2020- yil	01.03.2021- yil	
Toshkent sh.	7265	8539	117,5
<i>tumanlar</i>			
Bektemir	146	180	117,1
Mirzo Ulug'bek	922	1075	111,0
Mirobod	639	764	116,2
Olmazor	610	710	113,4
Sergeli	477	462	93,4
Uchtepa	539	622	112,0
Chilonzor	963	1098	110,6
Shayxontohur	580	685	111,8
Yunusobod	968	1114	108,5
Yakkasaroy	759	874	112,0
Yangihayot		169	
Yashnobod	662	786	110,5



Toshkent shahrida faoliyat ko'rsatayotgan qurilish korxonalarining tumanlar kesimida ulushi % da 01.03.2021- yil holatiga ko'ra

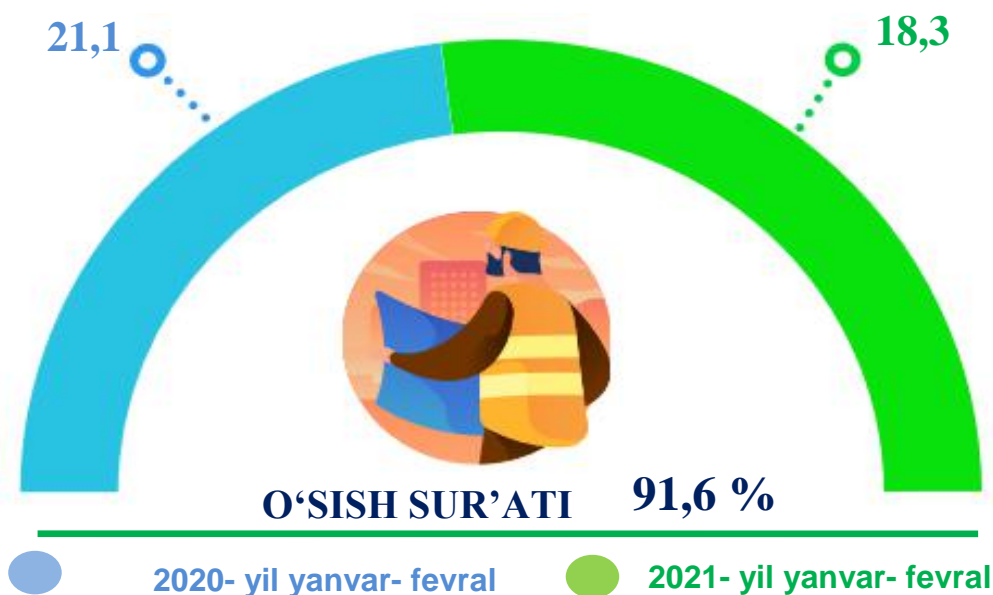


Ma'lumot uchun: shaharda soni bo'yicha eng ko'p ulushga ega bo'lgan qurilish korxonalari Yunusobod tuman (13,1 %), Chilonzor tuman (12,9 %) va Mirzo Ulug'bek (12,6 %) tumanlarida qayd etildi.

Joriy yilning yanvar- fevral oylarida, jami qurilish ishlari hajmi tarkibida yirik qurilish tashkilotlari tomonidan bajarilgan qurilish ishlari hajmi **537,2** mlrd. soʻmni tashkil etdi. Qurilish ishlari 2020- yilga nisbatan **91,6 %** ga koʻp bajarilgan boʻlib, jami qurilish ishlari hajmidagi ulushi 2020- yilning mos davridagi koʻrsatkich darajasidan **2,8 %** punktga kamayib, **18,3%** ni tashkil etdi.



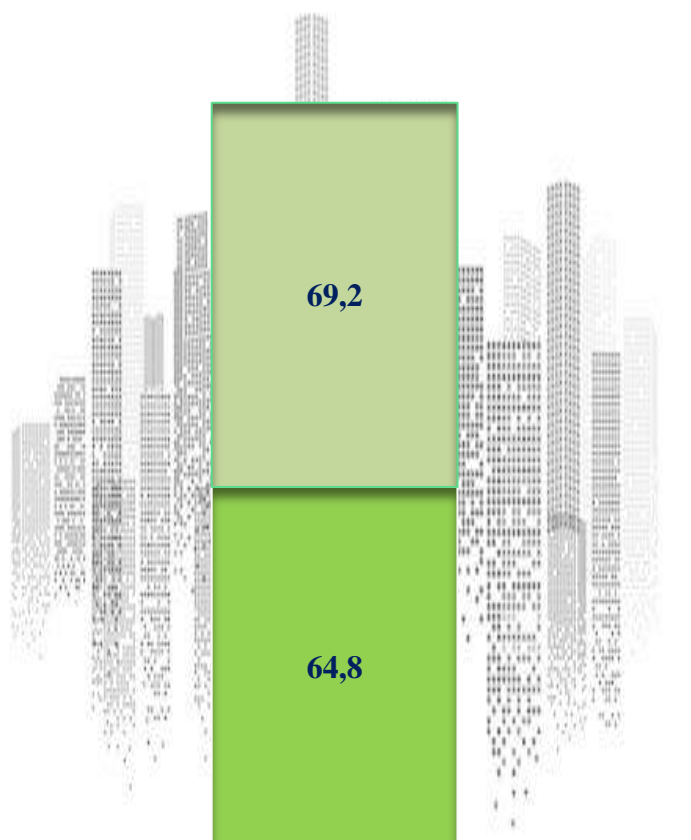
Yirik qurilish tashkilotlari tomonidan bajarilgan qurilish ishlari hajmining jamiga nisbatan ulushi, % da



Maʼlumot uchun: yirik qurilish tashkilotlari tomonidan bajarilgan qurilish ishlarining jami qurilish ishlari hajmidagi eng koʻp ulushi Olmazor tuman (hududdagi jami qurilish ishlari hajmining 23,1 %i yoki 2020- yilning yanvar-fevral oylariga nisbatan 152,1 % koʻp), Yunusobod (hududdagi jami qurilish ishlari hajmining 19,5 % i yoki oʻtgan yilning mos davriga nisbatan 342,1 %), va Mirzo Ulugʻbek tumanlari (hududdagi jami qurilish ishlari hajmining 15,4 % i yoki oʻtgan yilning mos davriga nisbatan 143,8 %) ga toʻgʻri keldi.



Qurilish ishlari umumiy hajmida kichik korxonalar va mikrofirmalarning ulushi, % da



Kichik korxonalar va mikrofirmalar

■ 2020- yil yanvar-fevral

■ 2021- yil yanvar-fevral

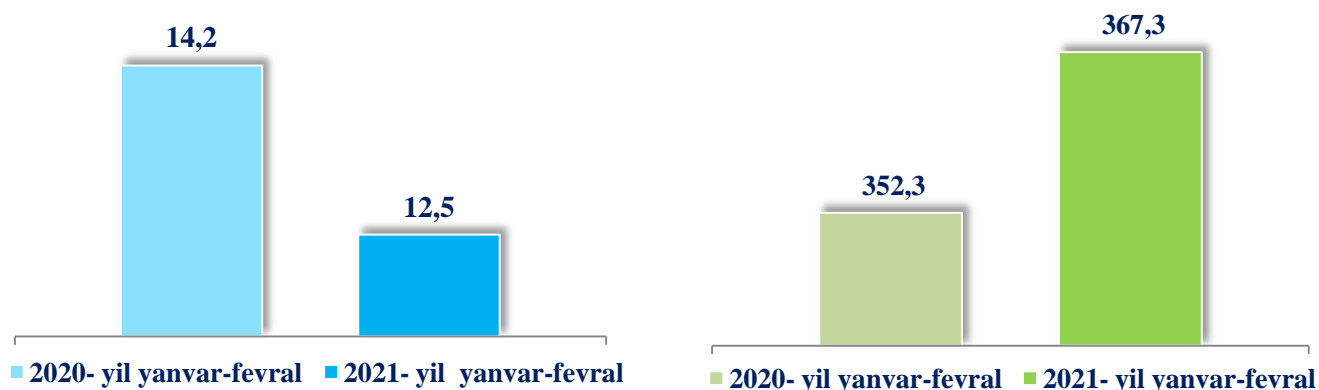
Norasmiy sektor hissasiga to'g'ri kelgan qurilish ishlari ulushi **12,5 %** ni tashkil etdi o'tgan yilning mos davriga nisbatan **1,7 %** punktga kamaygan yoki **367,3** mlrd. so'm miqdorida qayd etildi. 2020- yilga nisbatan **83,6 %** ni tashkil etdi.

Kichik korxonalar va mikrofirmalar tomonidan bajarilgan qurilish ishlari hajmi 2021- yil yanvar- fevral oylarida qurilish ishlari bajarilgan boshqa tashkilotlarga nisbatan oshganligi kuzatildi. Ular hissasiga jami qurilish ishlari hajmining **69,2 %** i to'g'ri kelib, 2020- yilning yanvar- fevral oylari ko'rsatkichiga nisbatan **4,4 %** punktga ko'paydi. Shuningdek, ular hissasiga to'g'ri kelgan qurilish ishlari hajmi 2020- yilning mos davriga nisbatan **112,6 %** ni tashkil etgan holda **2 030,7** mlrd. so'm miqdorida qayd etildi.



Qurilish ishlari umumiy hajmida norasmiy sektorning ulushi

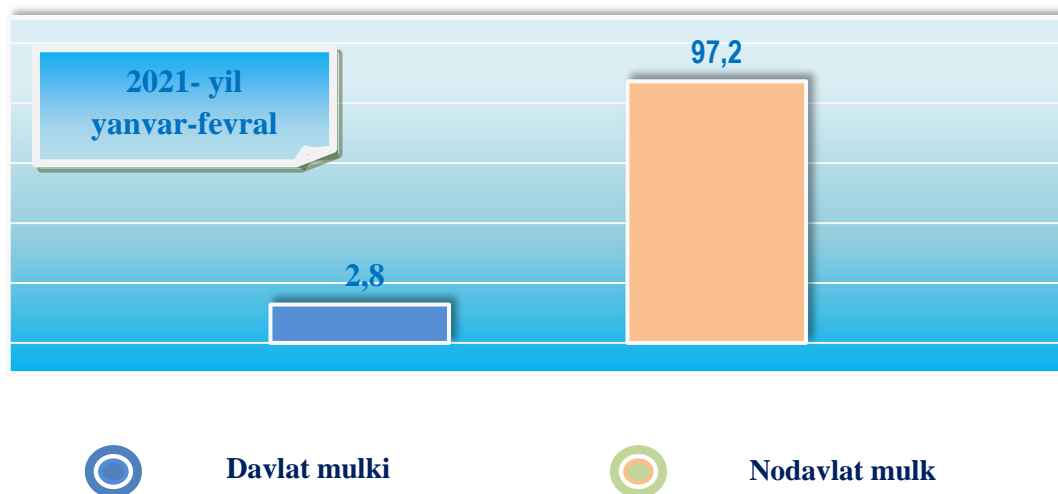
ulushi % da, mlrd. soʻm



Davlat mulkchiligidagi tashkilotlar tomonidan jami **82,9** mlrd. soʻm yoki 2020- yilga nisbatan **47,6** % qurilish ishlari bajarildi. Nodavlat mulkchilikdagi tashkilotlar tomonidan esa **2 852,3** mlrd. soʻm qurilish ishlari bajarilib, oʻsish surʻati **126,7** % ni tashkil etdi. Ularning shahardagi tutgan ulushi mos ravishda **2,8** % va **97,2** % ni tashkil etdi.



Mulkchilik shakli davlat va nodavlat boʻlgan tashkilotlar tomonidan bajarilgan qurilish ishlari, % da



Davlat mulki



Nodavlat mulk



Umumiy hajmdan yangi qurilish, rekonstruksiya, kengaytirish, texnik qayta qurollantirish ishlari ulushi

2021- yil yanvar-fevral

66,7 %

Bajarilgan qurilish ishlarining katta qismi yangi bino va inshootlarni qurish bo'yicha bajarilgan. Jami qurilish ishlarining **66,7 %** i yoki **1 958,6** mlrd. so'm qurilish ishlari aynan iqtisodiyotda yangi ishlab chiqarish quvvatlari, turar-joy va boshqa ijtimoiy obyektlarni yaratishga qaratilgan.

71,7 %

Yirik qurilish tashkilotlari bo'yicha yangi qurilish hisobidan **384,9** mlrd. so'mlik ishlar bajarildi yoki jami yirik qurilish korxonalarining yangi qurilish ishlaridagi ulushi **71,7 %** ni tashkil etdi.

64,8 %

Kichik korxonalar va mikrofirmalar bo'yicha yangi qurilish hisobidan **1 315,9** mlrd. so'm yoki jami kichik korxonalar va mikrofirmalarning yangi qurilish ishlaridagi ulushi **64,8 %** ni tashkil etdi.

70,2 %

Yangi qurilish ishlari hajmida norasmiy sektor hissasiga **257,8** mlrd. so'm yoki ularning jamiga nisbatan ulushi **70,2 %** ni tashkil etdi.



Hududlar kesimida qurilish ishlari 2021- yil yanvar-fevral oylarida

	Qurilish ishlari hajmi (mlrd. so‘m)	O‘shish sur‘ati, % da	Jamiga nisbatan, % da
Toshkent sh.	2 935,2	104,1	100,0
<i>tumanlar</i>			
Bektemir	107,7	101,9	3,7
Mirzo Ulug‘bek	285,5	105,5	9,7
Mirobod	295,2	105,5	10,1
Olmazor	378,3	105,0	12,9
Sergeli	254,3	104,5	8,7
Uchtepa	235,7	104,3	8,0
Chilonzor	209,7	104,0	7,1
Shayxontohur	240,3	102,9	8,2
Yunusobod	321,8	103,5	11,0
Yakkasaroy	245,0	102,7	8,3
Yangihayot	136,6	101,6	4,7
Yashnobod	225,1	104,8	7,7

*Tumanlar bo'yicha taqsimlangan hajmni qo'shgan holda



Shaharda iqtisodiy faoliyat turlari bo'yicha qurilish ishlari,% da

2020-yil yanvar-fevral

21,1



Ixtisoslashtirilgan qurilish ishlari

19,5



Fuqarolik obyektlarini qurish

58,5



Bino va inshootlarni qurish

2021- yil yanvar-fevral

20,9



Ixtisoslashtirilgan qurilish ishlari

19,4



Fuqarolik obyektlarini qurish

59,7



Bino va inshootlarni qurish

Ma'lumot uchun: Iqtisodiy faoliyat turlari bo'yicha qurilish ishlarining asosiy qismi qurilish, turar-joy va yashash uchun mo'ljallangan hamda yashash uchun mo'ljallangan binolar qurish bo'yicha amalga oshirilgan qurilish ishlaridan tashkil topdi.



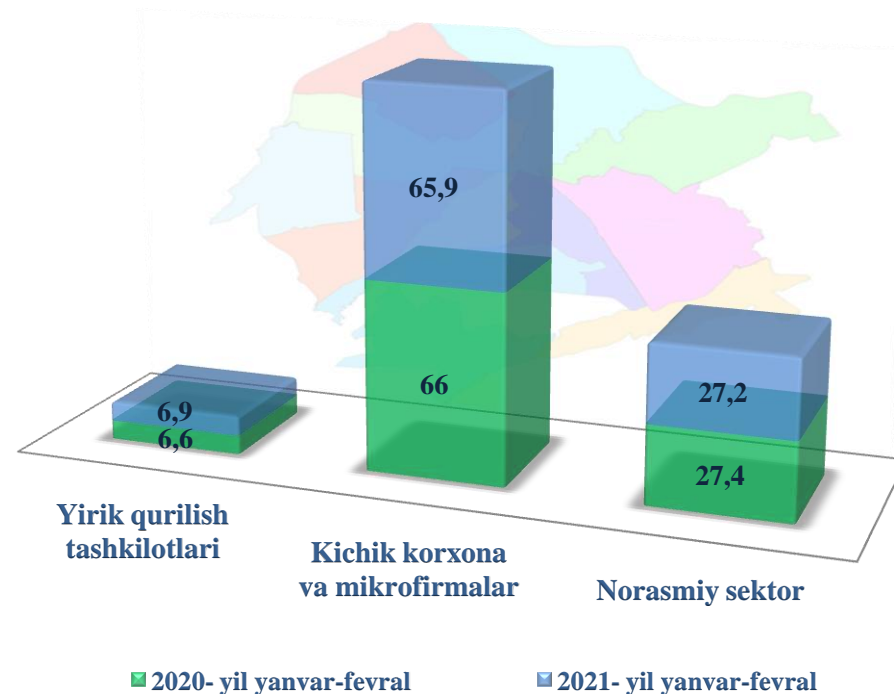
Bino va inshootlar qurilishi

ulushi % da

Bino va inshootlarni qurish bo'yicha qurilish ishlari tarkibida yirik qurilish tashkilotlari tomonidan bajarilgan qurilish ishlari ulushi **6,9 %** ni tashkil etib, 2020- yil ko'rsatkichga nisbatan **0,3 %** punktga kamaydi.

Ushbu faoliyat turida kichik korxonalar va mikrofirmalar hissasiga to'g'ri kelgan ulush 2020- yildagi ko'rsatkichga nisbatan **0,1 %** punktga kamayib, **65,9 %** ni tashkil etdi.

Norasmiy sektorning ulushi esa 2020- yildagi ko'rsatkichga nisbatan **0,2 %** punktga kamayib, **27,2 %** ni tashkil etdi.



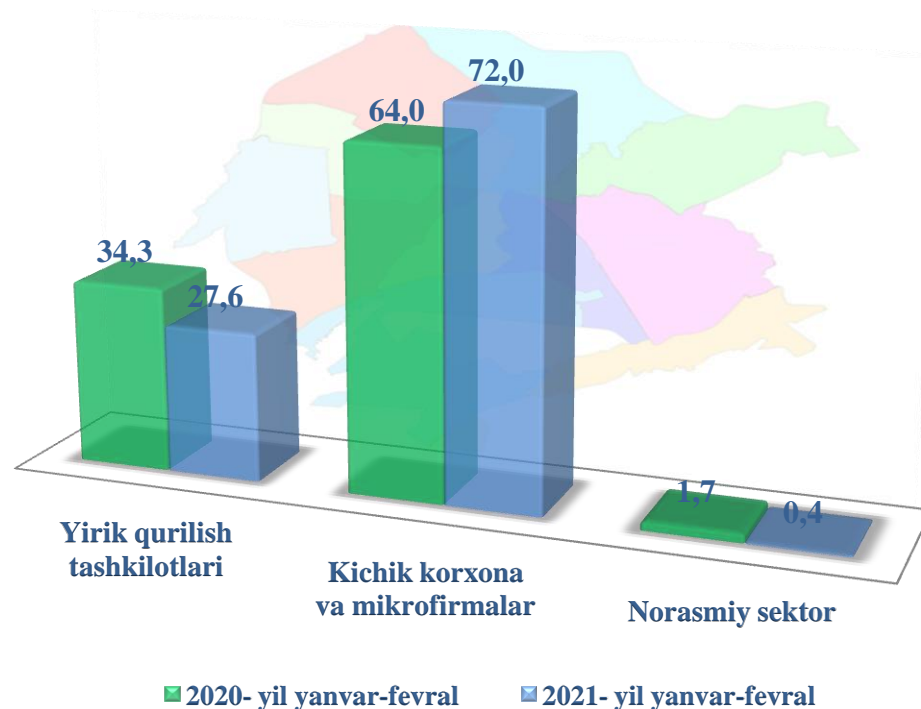


Fuqarolik obyektlarini qurish bo'yicha qurilish ishlari

ulushi % da

Fuqarolik obyektlarini qurish bo'yicha yirik qurilish tashkilotlari tomonidan bajarilgan qurilish ishlari hajmining ulushi **27,6 %** ni tashkil etdi va 2020- yilga nisbatan **6,7 %** punktga kamaydi.

Shuningdek, kichik korxonalar va mikrofirmalar ulushi mos ravishda **72,0 %** (**8,0 %** punktga kamayish)ni tashkil etdi.

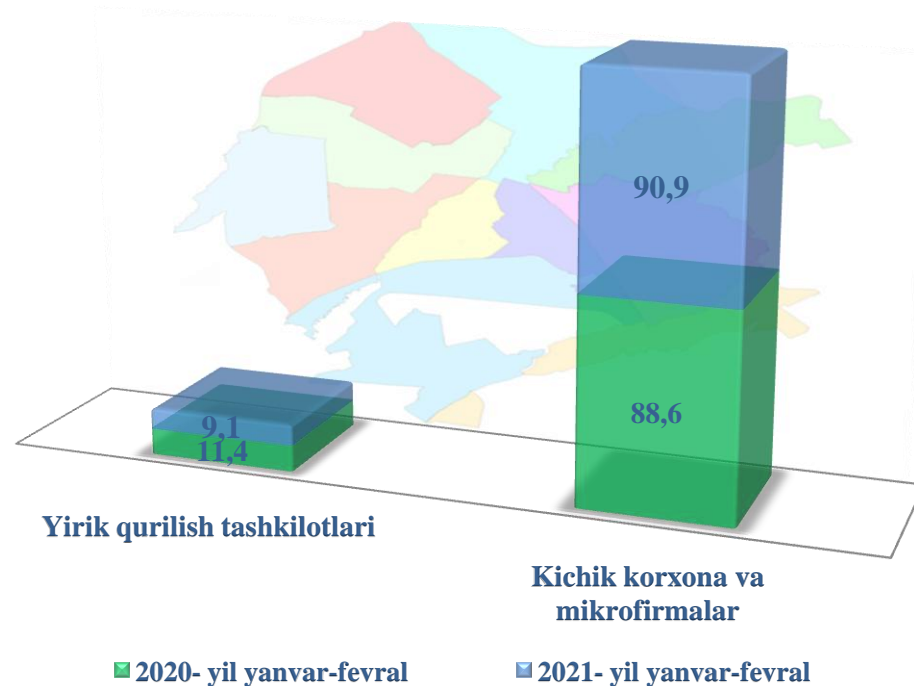




Ixtisoslashtirilgan qurilish ishlari

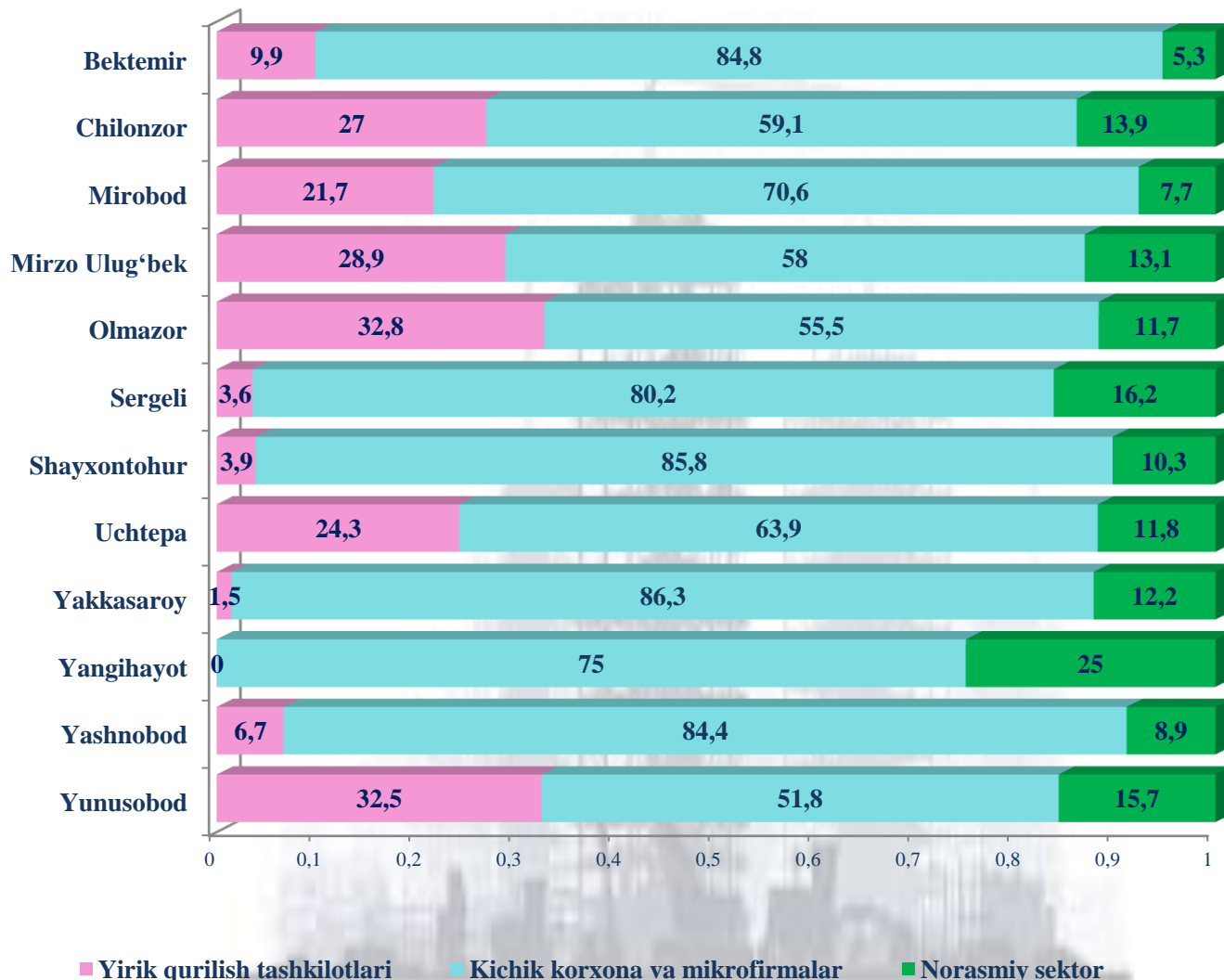
ulushi % da

Ixtisoslashtirilgan qurilish ishlari tarkibida yirik qurilish tashkilotlari tomonidan bajarilgan qurilish ishlari hajmining ulushi 2020- yilga nisbatan **2,3 %** punktga kamaydi va **9,1%** ni tashkil etdi. Qolgan **90,9%** kichik korxonalar va mikrofirmalar hissasiga to'g'ri kelib, 2020- yilga nisbatan **2,3 %** punktga ko'paydi.





Tumanlar kesimida qurilish ishlari jamiga nisbatan % da.



Yirik qurilish tashkilotlari tomonidan bajarilgan qurilish ishlari hajmining tumanlar bo‘yicha tarkibida Olmazor (tumandagi qurilish hajmining 32,8 % ni tashkil etdi) va Yunusobod (mos ravishda 32,5 %) tumanlari yetakchilik qilmoqda.



Tumanlar kesimida qurilish ishlari
2021- yil yanvar-fevral oylarida

Eng yuqori hajm
(mlrd. so'm)

Olmazor
378,3

2

Mirobod
295,2

1

Yunusobod
321,8

3



Kichik hajm
(mlrd. so'm)

Bektemir
107,7

2

Chilonzor
209,7

1

Yangihayot
136,6

3





TOSHKENT SHAHAR STATISTIKA BOSHQARMASI

Toshkent shahar statistika boshqarmasi

Investitsiya va qurilish statistikasi bo'limi

Nashr uchun mas'ul: D.Rustamov
Aloqa telefoni: (71) 203-88-19