

Toshkent shahrida kichik korxonalar va mikrofirmalar faoliyati


2020- yil

E'tibor bering!:

- **2020-** yilda faoliyat ko'rsatayotgan kichik korxonalar va mikrofirmalar soni **85687** tani tashkil etdi.
- Faoliyat ko'rsatayotgan kichik korxonalar va mikrofirmalar sonining eng ko'p ulushi savdo sohasida (30,5%), sanoat tarmoqlarida (18,3%), qurilishda (9,1%), yashash va ovqatlanishda (7,7%), tashish va saqlashda (4,4%) ni tashkil etdi.



2020- yilda faoliyat ko'rsatayotgan kichik korxonalar va mikrofirmalarning iqtisodiy faoliyat turlari bo'yicha ulushi, % da



- 1 Savdo – 30,5
- 2 Sanoat – 18,3
- 3 Qurilish – 9,1
- 4 Yashash va ovqatlanish bo'yicha xizmatlar – 7,7
- 5 Tashish va saqlash – 4,4

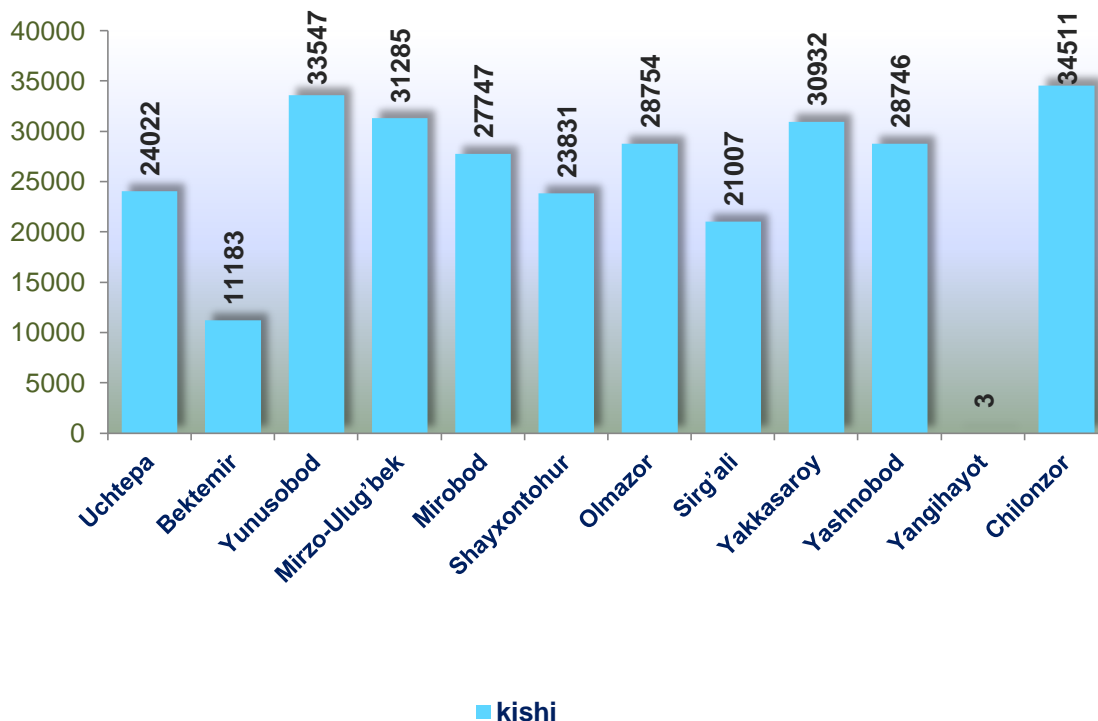


Hududlar bo'yicha o'rtacha ish haqini hisoblash uchun qabul qilinadigan mehnat daftarchalariga ega bo'lgan xodimlar soni, kishi

| | O'rtacha ish haqini hisoblash uchun qabul qilinadigan mazkur korxonada mehnat daftarchalariga ega bo'lgan xodimlar soni | | shundan: ayollar | | farq (+;-) |
|-----------------------|---|---------------|------------------|--------------|---------------|
| | 2019- y. | 2020- y. | 2019- y. | 2020- y. | |
| Toshkent sh. | 345646 | 295568 | 102619 | 85699 | -50078 |
| <i>tumanlar</i> | | | | | |
| Uchtepa | 27801 | 24022 | 6764 | 5420 | -3779 |
| Bektemir | 16389 | 11183 | 4667 | 2841 | -5206 |
| Yunusobod | 36858 | 33547 | 11456 | 10315 | -3311 |
| Mirzo-Ulug'bek | 35527 | 31285 | 11573 | 10080 | -4242 |
| Mirobod | 30675 | 27747 | 9994 | 8365 | -2928 |
| Shayxontohur | 34117 | 23831 | 8755 | 7119 | -10286 |
| Olmazor | 35709 | 28754 | 10111 | 8013 | -6955 |
| Sirg'ali | 22728 | 21007 | 6617 | 5590 | -1721 |
| Yakkasaroy | 37405 | 30932 | 12678 | 9930 | -6473 |
| Yashnobod | 30730 | 28746 | 8873 | 7768 | -1984 |
| Yangihayot | | 3 | | | 3 |
| Chilonzor | 37707 | 34511 | 11131 | 10258 | -3196 |



2020- yilda hududlar bo'yicha o'rtacha ish haqini hisoblash uchun qabul qilinadigan mehnat daftarchalariga ega bo'lgan xodimlar soni, kishi



Hududlar bo'yicha o'rtacha ish haqini hisoblash uchun qabul qilinadigan mehnat daftarchalariga ega bo'lgan xodimlar sonining eng ko'pi Chilonzor tumanida (34511 ta), Yunusobod (33547 ta), Mirzo-Ulug'bek (31285 ta), Olmazor (28754 ta), Yashnobod (28746 ta), Mirobod (27747 ta) va Uchtepa (24022 ta) tumanlariga to'g'ri keldi.

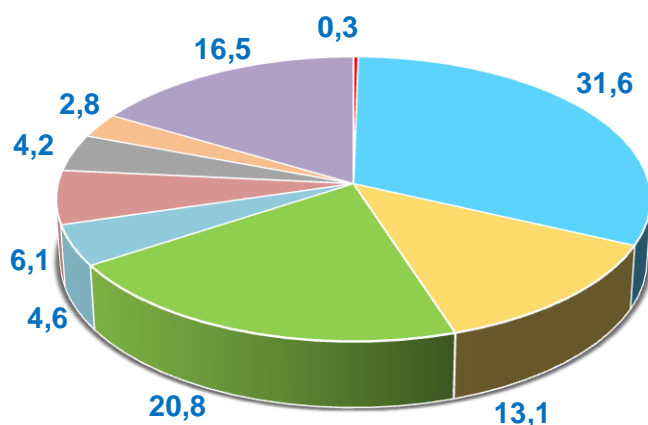



Iqtisodiy faoliyat turlari bo'yicha o'rtacha ish haqini hisoblash uchun qabul qilinadigan mehnat daftarchalariga ega bo'lgan xodimlar soni, kishi

| | O'rtacha ish haqini hisoblash uchun qabul qilinadigan mazkur korxonada mehnat daftarchalariga ega bo'lgan xodimlar soni | | shundan: ayollar | | farq (+;-) |
|--|---|---------------|------------------|--------------|---------------|
| | 2019- y. | 2020- y. | 2019- y. | 2020- y. | |
| Jami | 345646 | 295568 | 102619 | 85699 | -50078 |
| Qishloq, o'rmon va baliq xo'jaligi | 1090 | 841 | 277 | 171 | -249 |
| Sanoat | 124767 | 93468 | 39535 | 28200 | -31299 |
| Qurilish | 42012 | 38683 | 4268 | 4015 | -3329 |
| Savdo | 59310 | 61414 | 16845 | 17011 | 2104 |
| Tashish va saqlash | 17878 | 13703 | 2555 | 2356 | -4175 |
| Yashash va ovqatlanish bo'yicha xizmatlar | 24994 | 18052 | 10283 | 7379 | -6942 |
| Axborot va aloqa | 11549 | 12416 | 3378 | 3558 | 867 |
| Sog'liqni saqlash va ijtimoiy xizmatlar ko'rsatish | 8189 | 8286 | 5534 | 5494 | 97 |
| Boshqa turdagi xizmatlar | 55857 | 48705 | 19944 | 17515 | -7152 |



2020- yilda iqtisodiy faoliyat turlari bo'yicha o'rtacha ish haqini hisoblash uchun qabul qilinadigan mehnat daftarchalariga ega bo'lgan xodimlar sonining ulushi, % da



- Qishloq, o'rmon va baliq xo'jaligi
- Sanoat
- Qurilish
- Savdo
- Tashish va saqlash
- Yashash va ovqatlanish bo'yicha xizmatlar
- Axborot va aloqa
- Sog'liqni saqlash va ijtimoiy xizmatlar ko'rsatish
- Boshqa turdagi xizmatlar

Ma'lumot uchun: 2020- yilda iqtisodiy faoliyat turlari bo'yicha o'rtacha ish haqini hisoblash uchun qabul qilinadigan mehnat daftarchalariga ega bo'lgan xodimlar sonining eng ko'pi **sanoatda** – 93468 ta, shuningdek:

savdoda – 61414 ta;

qurilishda – 38683 ta;

tashish va saqlashda – 13703 ta;

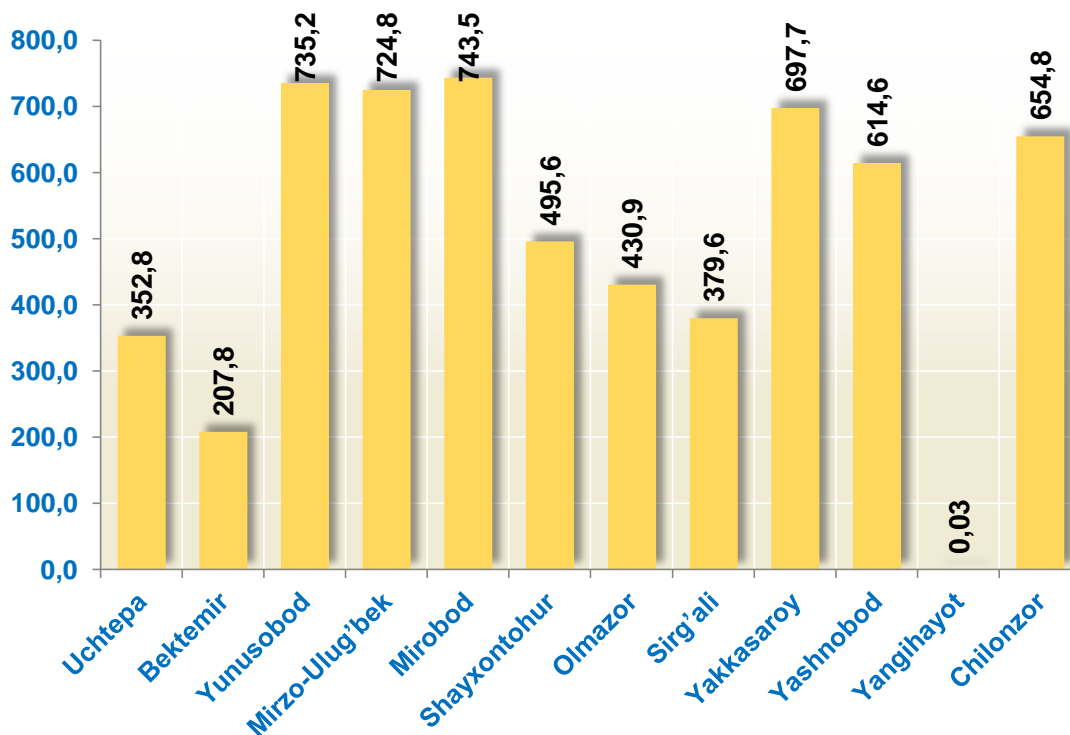
yashash va ovqatlanish bo'yicha xizmatlarda – 18052 tani tashkil etdi.


Hududlar bo'yicha mehnat daftarchalari mavjud bo'lgan jismoniy shaxslarga hisoblangan mehnatga haq to'lash tarzidagi daromadlar hajmi, mlrd. so'm

| | Mehnat daftarchalari mavjud bo'lgan jismoniy shaxslarga hisoblangan mehnatga haq to'lash tarzidagi daromadlar | | shundan: ayollar | | farq (+;-) |
|-----------------------|---|---------------|------------------|---------------|---------------|
| | 2019- y. | 2020- y. | 2019- y. | 2020- y. | |
| Toshkent sh. | 6357,6 | 6037,4 | 1709,5 | 1639,2 | -320,2 |
| <i>tumanlar</i> | | | | | |
| Uchtepa | 381,4 | 352,8 | 84,3 | 74,5 | -28,6 |
| Bektemir | 297,6 | 207,8 | 75,6 | 43,1 | -89,8 |
| Yunusobod | 722,5 | 735,2 | 198,5 | 204,5 | 12,7 |
| Mirzo-Ulug'bek | 666,1 | 724,8 | 218,5 | 227,3 | 58,7 |
| Mirobod | 681,3 | 743,5 | 206,9 | 202,8 | 62,2 |
| Shayxontohur | 606,6 | 495,6 | 143,9 | 122,5 | -111 |
| Olmazor | 495,5 | 430,9 | 134,5 | 120,2 | -64,6 |
| Sirg'ali | 355,5 | 379,6 | 95,9 | 87,6 | 24,1 |
| Yakkasaroy | 991,3 | 697,7 | 233,3 | 232,0 | -293,6 |
| Yashnobod | 581,4 | 614,6 | 157,3 | 157,2 | 33,2 |
| Yangihayot | - | 0,03 | - | - | 0,03 |
| Chilonzor | 578,4 | 654,8 | 160,7 | 167,3 | 76,4 |



2020- yilda hududlar bo'yicha mehnat daftarchalari mavjud bo'lgan jismoniy shaxslarga hisoblangan mehnatga haq to'lash tarzidagi daromadlar hajmi, mlrd. so'm



■ Mehnat daftarchalari mavjud bo'lgan jismoniy shaxslarga hisoblangan mehnatga haq to'lash tarzidagi daromadlar, mlrd. so'm

Hududlar bo'yicha mehnat daftarchalari mavjud bo'lgan jismoniy shaxslarga hisoblangan mehnatga haq to'lash tarzidagi daromadlar hajmining eng ko'pi Mirobod tumanida (743,5 mlrd. so'm), Yunusobod (735,2 mlrd. so'm), Mirzo-Ulug'bek (724,8 mlrd. so'm), Yakkasaroy (697,7 mlrd. so'm), Chilonzor (654,8 mlrd. so'm), Yashnobod (614,6 mlrd. so'm), va Shayxontohur (495,6 mlrd. so'm) tumanlariga to'g'ri keldi.

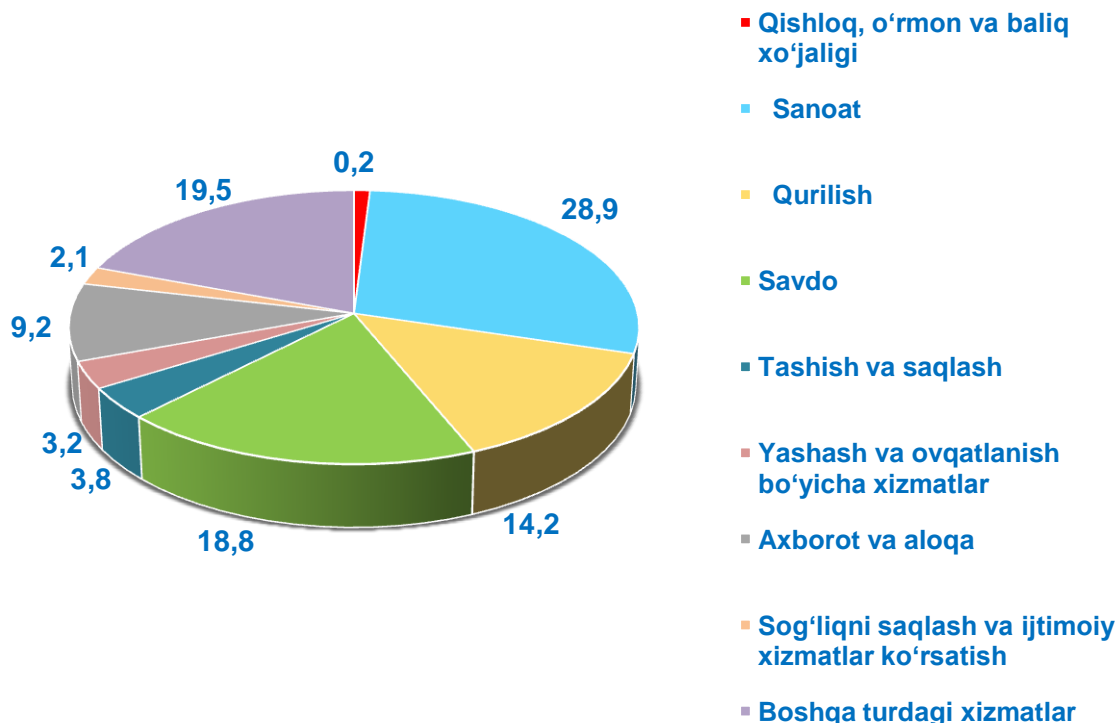



Iqtisodiy faoliyat turlari bo'yicha mehnat daftarchalari mavjud bo'lgan jismoniy shaxslarga hisoblangan mehnatga haq to'lash tarzidagi daromadlar hajmi, mlrd. so'm

| | Mehnat daftarchalari mavjud bo'lgan jismoniy shaxslarga hisoblangan mehnatga haq to'lash tarzidagi daromadlar, | | shundan: ayollar | | farq (+;-) |
|---|--|---------------|------------------|---------------|---------------|
| | 2019- y. | 2020- y. | 2019- y. | 2020- y. | |
| Jami | 6357,6 | 6037,4 | 1709,5 | 1639,2 | -320,2 |
| Qishloq, o'rmon va baliq xo'jaligi | 15,7 | 14,7 | 3,8 | 2,7 | -1,0 |
| Sanoat | 2432,8 | 1744,7 | 627,3 | 477,6 | -688,1 |
| Qurilish | 887,8 | 855,9 | 83,7 | 100,0 | -31,9 |
| Savdo | 874,1 | 1136,0 | 262,7 | 326,3 | 261,9 |
| Tashish va saqlash | 279,7 | 230,1 | 50,9 | 47,6 | -49,6 |
| Yashash va ovqatlanish bo'yicha xizmatlar | 282,9 | 195,7 | 116,3 | 80,6 | -87,2 |
| Axborot va aloqa | 373,3 | 557,0 | 96,6 | 127,6 | 183,7 |
| Sog'liqni saqlash va ijtimoiy xizmatlar ko'rsatish | 100,3 | 126,9 | 73,5 | 93,4 | 26,6 |
| Boshqa turdagi xizmatlar | 1111,0 | 1176,4 | 394,7 | 383,4 | 65,4 |



2020- yilda iqtisodiy faoliyat turlari bo'yicha mehnat daftarchalari mavjud bo'lgan jismoniy shaxslarga hisoblangan mehnatga haq to'lash tarzidagi daromadlar hajmi, % da



2019- yilda iqtisodiy faoliyat turlari bo'yicha mehnat daftarchalari mavjud bo'lgan jismoniy shaxslarga hisoblangan mehnatga haq to'lash tarzidagi daromadlar hajmining eng ko'pi **sanoatda** – 1744,7 mlrd. so'm, shuningdek:

savdoda – 1136,0 mlrd. so'm;

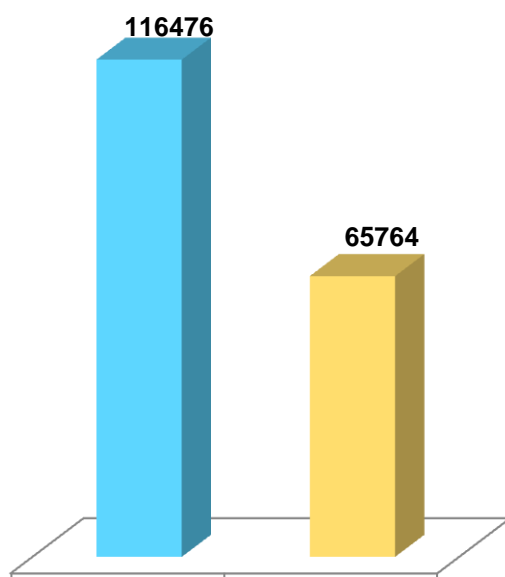
qurilishda – 855,9 mlrd. so'm;

Axborot va aloqa – 557,0 mlrd. so'm;

Tashish va saqlash – 230,1 mlrd. so'mni tashkil etdi.



Hisobot yilida yangi ochilgan va qisqartirilgan ish o'rinlari soni

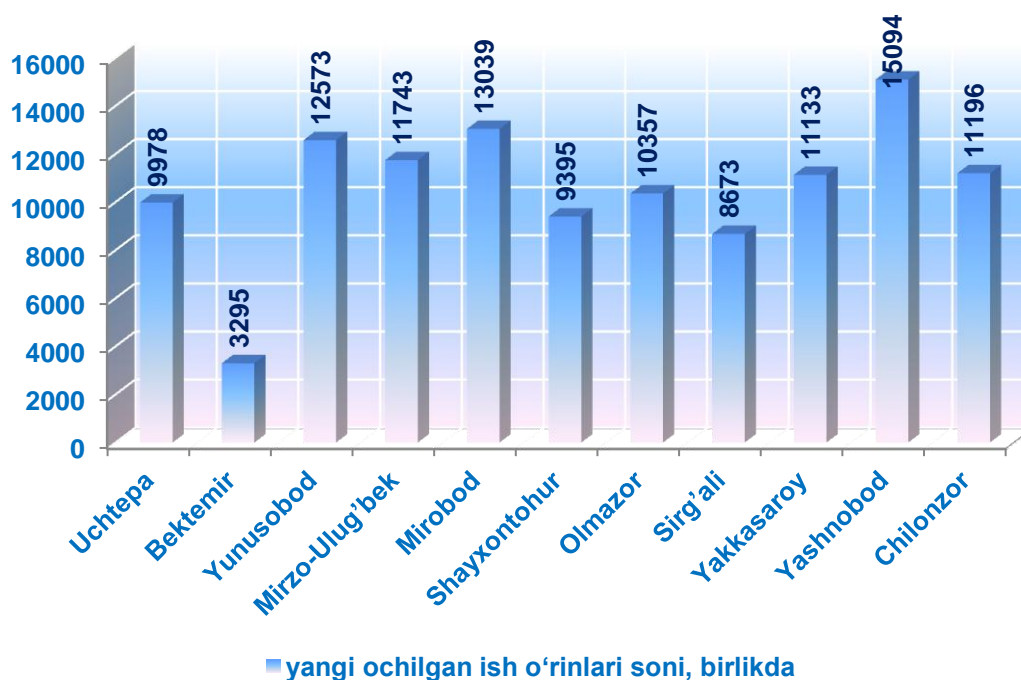


2020-yil hisobot yilida kichik korxonalar va mikrofirmalar tomonidan yangi ochilgan ish o'rinlari soni **116476** tani tashkil etdi.

Shu bilan birga hisobot yilida qisqartirilgan ish o'rinlari soni **65764** tani tashkil etdi.

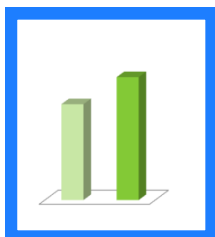
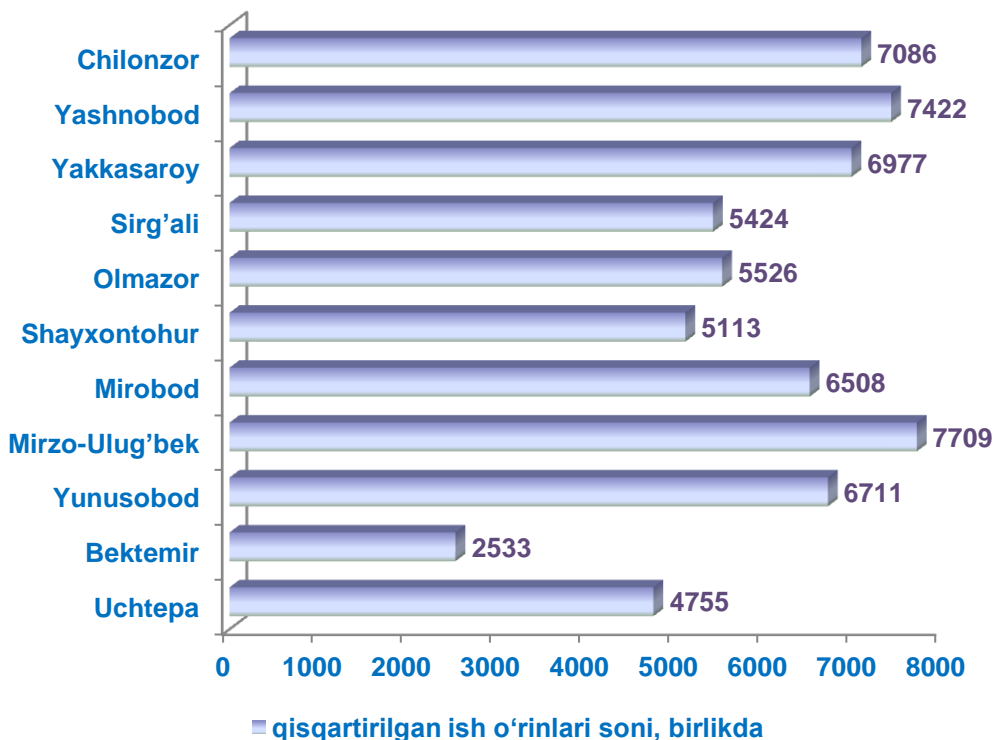


Hududlar bo'yicha hisobot yilida yangi ochilgan ish o'rinlari soni, birlikda

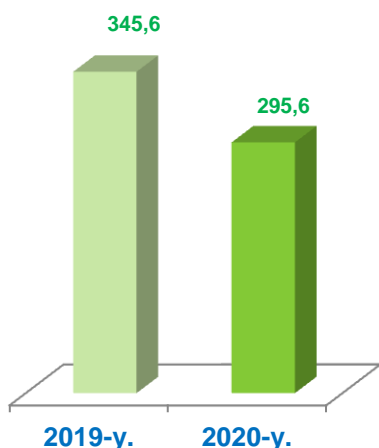




Hududlar bo'yicha hisobot yilida qisqartirilgan ish o'rinlari soni, birlikda

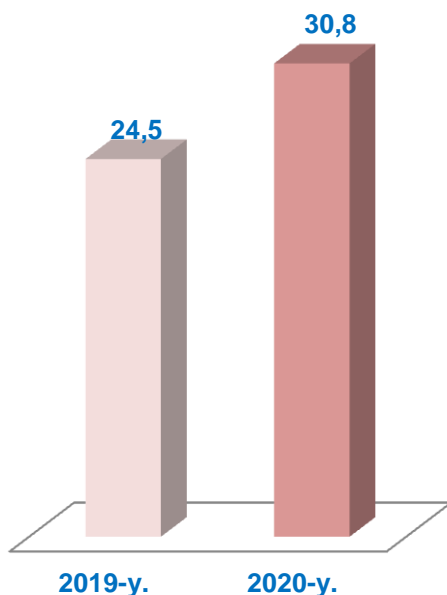


Hisobot yilida mehnat daftarchalari mavjud bo'lgan xodimlar, tashqi o'rindoshlar va fuqarolik-huquqiy tushda tuzilgan shartnomalar asosida ishlayotgan xodimlarning yillik o'rtacha soni, ming kishi



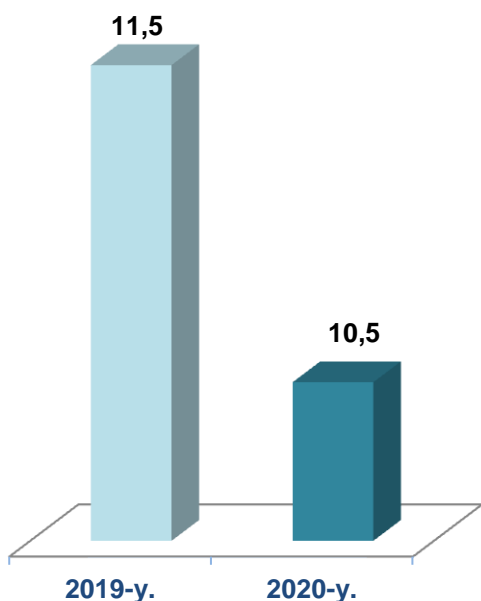
Mehnat daftarchalari mavjud bo'lgan xodimlarning yillik o'rtacha soni **295,6** ming kishini tashkil etdi.

Ma'lumot uchun: 2019- yil, hisobot yilida mehnat daftarchalari mavjud bo'lgan xodimlarning yillik o'rtacha soni **345,6** ming kishini tashkil etgan



Tashqi o'rindoshlarni yillik o'rtacha soni **30,8** ming kishi;

Ma'lumot uchun: 2019- yil, hisobot yilida tashqi o'rindoshlarni yillik o'rtacha soni **24,5** ming kishini tashkil etgan.



Fuqarolik huquqiy tusda tuzilgan shartnomalar asosida ishlayotgan xodimlarning yillik o'rtacha soni **10,5** ming kishini tashkil etdi.

Ma'lumot uchun: 2019- yil, hisobot yilida fuqarolik huquqiy tusda tuzilgan shartnomalar asosida ishlayotgan xodimlarning yillik o'rtacha soni **11,5** ming kishini tashkil etgan.




Hisobot yilida mehnat daftarchalari mavjud bo'lgan xodimlar, tashqi o'rindoshlar va fuqarolik-huquqiy tusda tuzilgan shartnomalar asosida ishlayotgan xodimlarning yillik o'rtacha soni

| Ko'rsatkichlar soni | o'lchov birligi | 2019- y. | 2020- y. |
|---|-----------------|----------|----------|
| Hisobot yilida yangi ochilgan ish o'rinlari soni | birlikda | 193137 | 116476 |
| Hisobot yilida qisqartirilgan ish o'rinlari soni | birlikda | 80143 | 65764 |
| Hisobot yilida mazkur korxonada mehnat daftarchalari mavjud bo'lgan xodimlarning yillik o'rtacha soni | kishi | 345646 | 295568 |
| Tashqi o'rindoshlarning yillik o'rtacha soni | kishi | 24521 | 30784 |
| Fuqarolik-huquqiy tusda tuzilgan shartnomalar asosida ishlayotgan xodimlarning yillik o'rtacha soni | kishi | 11483 | 10510 |



2020- yilda kichik korxonalar va mikrofirmalar tomonidan mahsulot (tovarlar, ishlar va xizmatlar) sotishdan tushgan sof tushum **106071,9** mlrd. so'mni tashkil etdi.



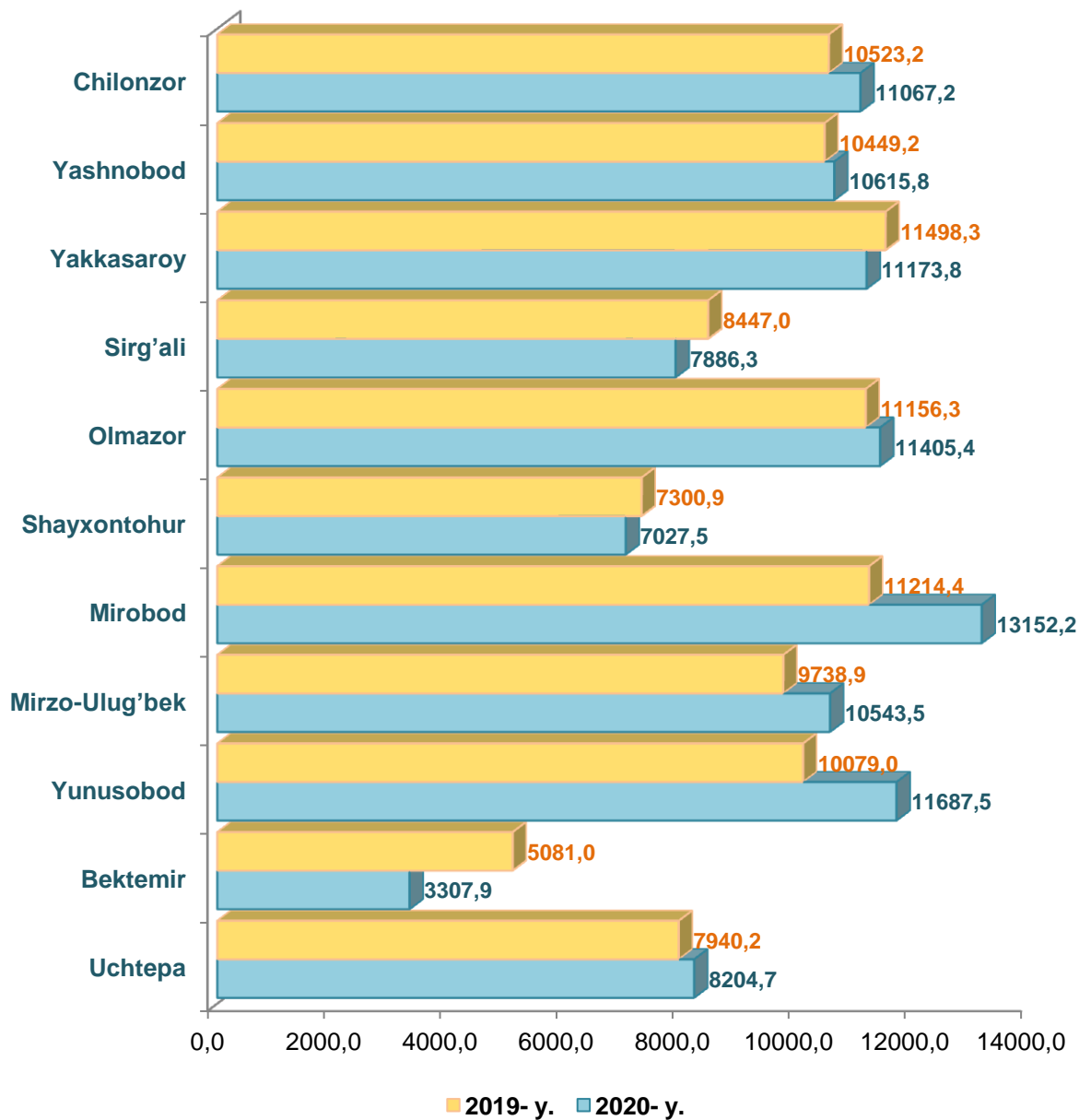
Kichik korxonalar va mikrofirmalar tomonidan mahsulot (tovarlar, ishlar va xizmatlar) sotishdan tushgan sof tushum miqdori va ulushining iqtisodiy faoliyat turlari bo‘yicha eng ko‘pi savdo sohasida 54576,6 mlrd. so‘m (51,5%), sanoat tarmoqlarida 26789,3 mlrd. so‘m (25,3%), qurilishda 10573,5 mlrd. so‘m (10,0%), qishloq, o‘rmon va baliq xo‘jaligida 112,8 mlrd. so‘m (0,1%), tashish va saqlashda 2519,7 mlrd. so‘m (2,4%), yashash va ovqatlanishda 1497,6 mlrd. so‘m (1,4%), axborot va aloqada 2659,9 mlrd. so‘m (2,5%), Sog‘liqni saqlash va ijtimoiy xizmatlar ko‘rsatishda 641,5 mlrd. so‘m (0,6%)ni tashkil etdi


Hududlar bo'yicha kichik korxonalar va mikrofirmalar tomonidan mahsulot (tovarlar, ishlar va xizmatlar) sotishdan tushgan sof tushum, mlrd. so'm

| | Mahsulot (tovarlar, ishlar va xizmatlar) sotishdan tushgan sof tushum | | farq (+;-) | sotilgan mahsulot (tovarlar, ishlar va xizmatlar) tannarxi | |
|-----------------------|---|-----------------|---------------|--|----------------|
| | 2019- y. | 2020- y. | | 2019- y. | 2020- y. |
| Toshkent sh. | 103428,3 | 106071,9 | 2643,6 | 75808,0 | 82998,1 |
| <i>tumanlar</i> | | | | | |
| Uchtepa | 7940,2 | 8204,7 | 264,5 | 6464,3 | 6987,9 |
| Bektemir | 5081,0 | 3307,9 | -1773,1 | 3944,2 | 2495,3 |
| Yunusobod | 10079,0 | 11687,5 | 1608,5 | 6795,1 | 9053,6 |
| Mirzo-Ulug'bek | 9738,9 | 10543,5 | 804,6 | 7008,6 | 7839,0 |
| Mirobod | 11214,4 | 13152,2 | 1937,8 | 8258,6 | 10201,7 |
| Shayxontohur | 7300,9 | 7027,5 | -273,4 | 5149,4 | 5404,2 |
| Olmazor | 11156,3 | 11405,4 | 249,1 | 8400,9 | 9206,6 |
| Sirg'ali | 8447,0 | 7886,3 | -560,7 | 6112,1 | 6360,4 |
| Yakkasaroy | 11498,3 | 11173,8 | -324,5 | 8146,8 | 8384,4 |
| Yashnobod | 10449,2 | 10615,8 | 166,6 | 7788,5 | 8195,3 |
| Yangihayot | - | - | | - | - |
| Chilonzor | 10523,2 | 11067,2 | 544,0 | 7739,4 | 8869,8 |



Hududlar bo'yicha kichik korxonalar va mikrofirmalar tomonidan mahsulot (tovarlar, ishlar va xizmatlar) sotishdan tushgan sof tushumi hajmi, mlrd. so'mda




Hududlar bo'yicha kichik korxonalar va mikrofirmalarning davr va boshqa xarajatlari miqdori, mlrd. so'm

| | Davr xarajatlari | | boshqa xarajatlari | |
|-----------------------|------------------|----------------|--------------------|---------------|
| | 2019- y. | 2020- y. | 2019- y. | 2020- y. |
| Toshkent sh. | 14162,0 | 13267,0 | 9071,8 | 7821,7 |
| <i>tumanlar</i> | | | | |
| Uchtepa | 765,0 | 731,4 | 351,5 | 343,6 |
| Bektemir | 566,2 | 389,6 | 458,6 | 191,3 |
| Yunusobod | 1639,6 | 1656,0 | 1099,4 | 729,9 |
| Mirzo-Ulug'bek | 1534,0 | 1472,3 | 1672,7 | 563,2 |
| Mirobod | 1574,3 | 1679,7 | 706,5 | 1833,5 |
| Shayxontohur | 1148,1 | 1069,6 | 512,6 | 357,5 |
| Olmazor | 1266,1 | 1186,7 | 565,7 | 644,0 |
| Sirg'ali | 1241,5 | 773,4 | 457,1 | 472,1 |
| Yakkasaroy | 1712,4 | 1576,6 | 1273,3 | 629,2 |
| Yashnobod | 1340,2 | 1433,0 | 1273,2 | 1339,3 |
| Yangiheyot | - | 0,1 | - | - |
| Chilonzor | 1374,7 | 1298,6 | 701,1 | 718,1 |



2020- yilda kichik korxonalar va mikrofirmalar tomonidan asosiy kapitalga kiritilgan investitsiyalar hajmi **20425,3** mlrd. soʻmni tashkil etdi.

Bu esa **2019-** yilning mos davriga nisbatan investitsiyalarni **4214,3** mlrd. soʻmga kamaydi.

mlrd. soʻm



Iqtisodiy faoliyat turlari boʻyicha kichik korxonalar va mikrofirmalar tomonidan asosiy kapitalga kiritilgan investitsiyalar miqdori va ulushining eng koʻpi, sanoat tarmoqlarida 7748,2 mlrd. soʻm (37,9%), qurilishda 3180,4 mlrd. soʻm (15,6%), savdo sohasida 2301,2 mlrd. soʻm (11,3%), qishloq, oʻrmon va baliq xoʻjaligida 142,9 mlrd. soʻm (0,7%), tashish va saqlashda 774,3 mlrd. soʻm (3,8%), yashash va ovqatlanishda 654,3 mlrd. soʻm (3,2%), sogʻliqni saqlash va ijtimoiy xizmatlar koʻrsatishda 728,1 mlrd. soʻm (3,6%), axborot va aloqada 513,0 mlrd. soʻm (2,5%) ni tashkil etdi.



2020- yilda hududlar bo'yicha kichik korxonalar va mikrofirmalarning asosiy kapitalga kiritilgan investitsiyalari hajmi va yo'nalishlari bo'yicha taqsimlanishi, mlrd. so'mda


| | Asosiy kapitalga kiritilgan investitsiyalar, mlrd. so'm | shu jumladan: | | | | | |
|-----------------------|---|---------------|----------------|---------------|--|-------------------|---|
| | | turar joylar | noturar joylar | Inshootlar | mashina uskunalari transport vositalari ishlab chiqarish va xo'jalik jihozlari qiymati | boshqa xarajatlar | asbob-uskunalarni montaj qilish bo'yicha ishlar |
| Toshkent sh. | 20425,3 | 826,9 | 4382,1 | 1010,8 | 12681,3 | 1383,0 | 141,2 |
| <i>tumanlar</i> | | | | | | | |
| Uchtepa | 1064,8 | 7,8 | 51,5 | 105,4 | 758,7 | 141,2 | 0,3 |
| Bektemir | 999,3 | 25,8 | 59,6 | 3,3 | 909,5 | 0,9 | 0,1 |
| Yunusobod | 1984,9 | 317,9 | 469,2 | 18,3 | 1075,2 | 103,3 | 1,0 |
| Mirzo-Ulug'bek | 2311,8 | 3,4 | 550,8 | 151,0 | 869,6 | 736,3 | 0,7 |
| Mirobod | 2976,2 | 82,2 | 943,6 | 230,2 | 1596,3 | 13,0 | 110,9 |
| Shayxontohur | 1629,0 | 92,8 | 484,6 | 372,0 | 604,0 | 57,7 | 17,9 |
| Olmazor | 1396,5 | 19,2 | 296,7 | 30,1 | 1037,8 | 9,9 | 3,0 |
| Sirg'ali | 1068,0 | 122,2 | 133,8 | 23,9 | 781,0 | 5,1 | 1,9 |
| Yakkasaroy | 2311,2 | 118,4 | 423,0 | 50,9 | 1512,0 | 202,0 | 4,9 |
| Yashnobod | 2716,1 | 35,4 | 803,3 | 23,3 | 1819,3 | 34,6 | 0,1 |
| Chilonzor | 1967,5 | 2,0 | 165,9 | 2,4 | 1717,8 | 79,0 | 0,3 |

**Kichik korxonalar va mikrofirmalarning asosiy kapitalga kiritilgan investitsiyalarini moliyalashtirish manbalari bo'yicha taqsimlanishi****Jami investitsiyalar- 20425,3 mlrd. so'm****Korxonaning o'z mablag'lari****• 10597,9 mlrd. so'm****Homiy rezidentlar mablag'lari****• 84,1 mlrd. so'm****Banklar kreditlari****• 1714,2 mlrd. so'm****Chet el investorlari mablag'lari****• 4286,3 mlrd. so'm****Chet el kreditlari****• 2740,6 mlrd. so'm****Boshqa tashkilotlarning qarz mablag'larilari****• 81,7 mlrd. so'm****Moliyalashtirishning boshqa manbalaridan****• 526,4mlrd. so'm**



2020- yilda kichik korxonalar va mikrofirmalar tomonidan ishlab chiqarilgan sanoat mahsuloti hajmi **23951,0** mlrd. soʻmni tashkil etdi.

Bu esa **2019-** yilning mos davriga nisbatan ishlab chiqarilgan sanoat mahsulotini **10039,9** mlrd. soʻmga kamayganini koʻrsatdi.



Hududlar boʻyicha kichik korxonalar va mikrofirmalar tomonidan ishlab chiqarilgan sanoat mahsuloti hajmi eng koʻp, Yashnobod tumanida 4114,9 mlrd. soʻm, Sirgʻali 3453,8 mlrd. soʻm, Olmazor 3145,2 mlrd. soʻm, Chilonzor 2981,8 mlrd. soʻm, Yakkasaroy 1915,5 mlrd. soʻm, Yunusobod 1747,1 mlrd. soʻm, Bektemir 1709,0 mlrd. soʻm, Uchtepa 1530,9 mlrd. soʻm, Mirzo-Ulugʻbek 1447,3 mlrd. soʻm, Mirobod 1031,5 mlrd. soʻm va Shayxontohur tumanlarida 874,0 mlrd. soʻm ni tashkil etdi.


Hududlar bo'yicha kichik korxonalar va mikrofirmalar tomonidan ishlab chiqarilgan sanoat mahsuloti hajmi, mlrd. so'mda

| | Amaldagi narxlarda ishlab chiqarilgan sanoat mahsuloti (ishlar, xizmatlar) hajmi (QQS va aksizsiz) | | farq (+;-) |
|-----------------------|--|----------------|-----------------|
| | 2019- y. | 2020- y. | |
| Toshkent sh. | 33990,9 | 23951,0 | -10039,9 |
| <i>tumanlar</i> | | | |
| Uchtepa | 2682,3 | 1530,9 | -1151,4 |
| Bektemir | 3470,2 | 1709,0 | -1761,2 |
| Yunusobod | 3140,0 | 1747,1 | -1392,9 |
| Mirzo-Ulug'bek | 1997,1 | 1447,3 | -549,8 |
| Mirobod | 2617,5 | 1031,5 | -1586 |
| Shayxontohur | 1540,1 | 874,0 | -666,1 |
| Olmazor | 4175,3 | 3145,2 | -1030,1 |
| Sirg'ali | 4028,5 | 3453,8 | -574,7 |
| Yakkasaroy | 2810,8 | 1915,5 | -895,3 |
| Yashnobod | 4536,9 | 4114,9 | -422 |
| Yangihayot | - | 0,02 | 0,02 |
| Chilonzor | 2992,2 | 2981,8 | -10,4 |


2019- yilda hududlar bo'yicha kichik korxonalar va mikrofirmalar tomonidan ishlab chiqarilgan sanoat mahsuloti hajmi, mlrd. so'mda

| | Ishlab chiqarilgan mahsulot (tovarlar, ishlar va xizmatlar) ishlab chiqarish tannarxi | amaldagi narxlarda ishlab chiqarilgan iste'mol mollari, (QQS va aksizsiz) | shu jumladan: | |
|-----------------------|---|---|--|----------------------|
| | | | oziq-ovqat mahsulotlari (vino-arq mahsulotlari va pivo qiymatisiz) | nooziq-ovqat mollari |
| Toshkent sh. | 18405,7 | 14014,0 | 5837,6 | 8167,4 |
| <i>tumanlar</i> | | | | |
| Uchtepa | 1180,2 | 1250,8 | 580,7 | 670,1 |
| Bektemir | 1287,0 | 584,0 | 158,9 | 423,5 |
| Yunusobod | 1332,6 | 844,6 | 511,2 | 332,9 |
| Mirzo-Ulug'bek | 1048,7 | 666,2 | 124,3 | 541,8 |
| Mirobod | 722,0 | 480,9 | 228,0 | 252,8 |
| Shayxontohur | 695,2 | 389,3 | 155,2 | 233,8 |
| Olmazor | 2462,7 | 1953,0 | 1057,4 | 895,6 |
| Sirg'ali | 2815,8 | 2538,2 | 1289,4 | 1248,8 |
| Yakkasaroy | 1437,4 | 1438,3 | 396,8 | 1041,2 |
| Yashnobod | 3162,7 | 2219,7 | 580,0 | 1639,4 |
| Yangihayot | - | - | - | - |
| Chilonzor | 2261,5 | 1648,9 | 755,6 | 887,4 |

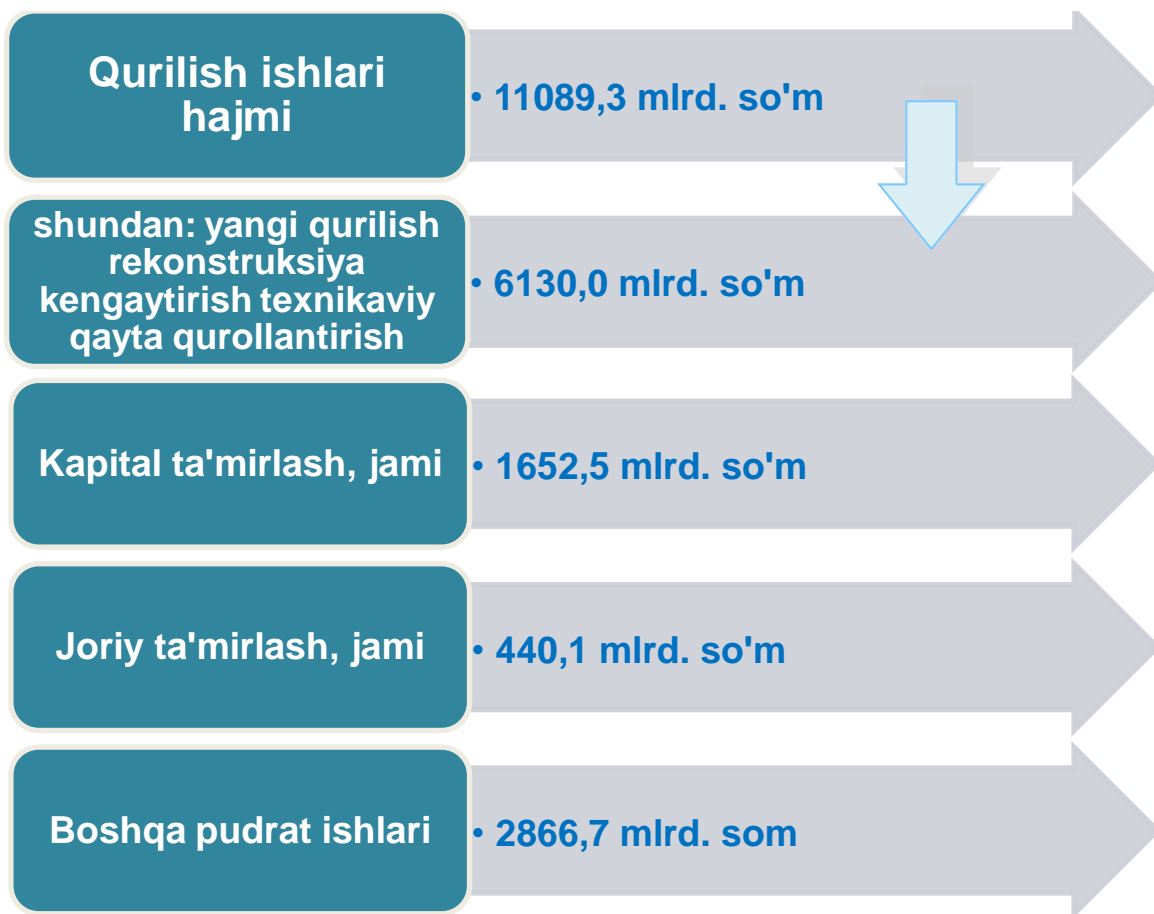


2020- yilda kichik korxonalar va mikrofirmalar tomonidan bajarilgan qurilish ishlari hajmi **11089,3** mlrd. soʻmni tashkil etdi.

Bu esa **2019-** yilning mos davriga nisbatan qurilish ishlarini **1574,0** mlrd. soʻmga oshishini taʼminladi.



2020- yilda kichik korxonalar va mikrofirmalar tomonidan bajarilgan qurilish ishlarining taqsimlanishi

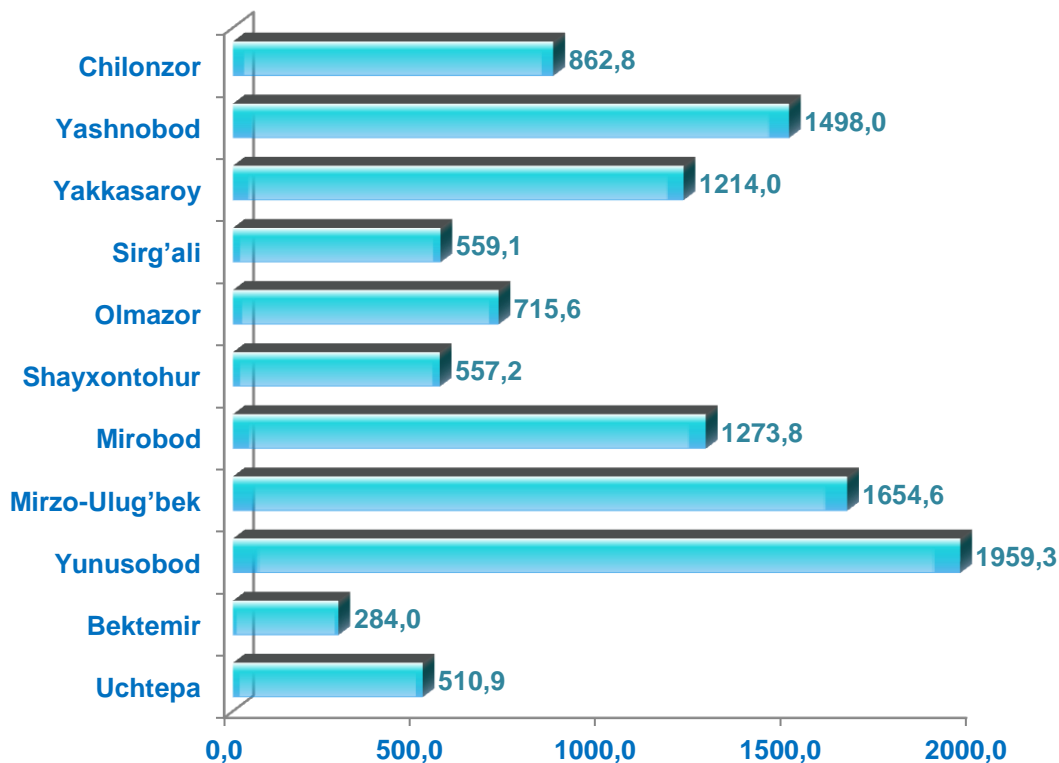



Hududlar bo'yicha kichik korxonalar va mikrofirmalar tomonidan bajarilgan qurilish ishlarining hajmi, mlrd. so'mda

| | Amaldagi narxlarda o'z kuchi bilan bajarilgan qurilish ishlari hajmi (QQSsiz) | | farq (+;-) |
|-----------------------|---|----------------|---------------|
| | 2019- y. | 2020- y. | |
| Toshkent sh. | 9515,3 | 11089,3 | 1574,0 |
| <i>tumanlar</i> | | | |
| Uchtepa | 688,3 | 510,9 | -177,4 |
| Bektemir | 293,3 | 284,0 | -9,3 |
| Yunusobod | 1009,2 | 1959,3 | 950,1 |
| Mirzo-Ulug'bek | 1176,8 | 1654,6 | 477,8 |
| Mirobod | 747,9 | 1273,8 | 525,9 |
| Shayxontohur | 915,6 | 557,2 | -358,5 |
| Olmazor | 728,2 | 715,6 | -12,6 |
| Sirg'ali | 629,9 | 559,1 | -70,8 |
| Yakkasaroy | 1324,6 | 1214,0 | -110,6 |
| Yashnobod | 1041,4 | 1498,0 | 456,5 |
| Chilonzor | 960,0 | 862,8 | -97,2 |



Hududlar bo'yicha kichik korxonalar va mikrofirmalar tomonidan bajarilgan qurilish ishlarining hajmi, mlrd. so'm



Hududlar bo'yicha eng ko'p bajarilgan qurilish ishlari hajmi Yunusobod tumani (1959,3 mlrd. so'm), Mirzo-Ulug'bek (1654,6 mlrd. so'm), Yashnobod (1498,0 mlrd. so'm), Mirobod (1273,8 mlrd. so'm), Yakkasaroy (1214,0 mlrd. so'm), Chilonzor (862,8 mlrd. so'm), Olmazor (715,6 mlrd. so'm) hamda Sirg'ali (559,1 mlrd. so'm) tumanlarida qayd etildi.




2020- yilda hududlar bo'yicha kichik korxonalar va mikrofirmalar tomonidan bajarilgan qurilish ishlarining taqsimlanishi, mlrd. somda

| | Amaldagi narxlarda o'z kuchi bilan bajarilgan qurilish ishlari hajmi (QQSsiz) | ulardan: | | | |
|-----------------------|---|---|---------------------------|-------------------------|-----------------------|
| | | yangi qurilish, rekonstruksiya, kengaytirish, texnikaviy qayta qurollantirish | kapital ta'mirlash - jami | joriy ta'mirlash - jami | boshqa pudrat ishlari |
| Toshkent sh. | 11089,3 | 6130,0 | 1652,5 | 440,1 | 2866,7 |
| <i>tumanlar</i> | | | | | |
| Uchtepa | 510,9 | 199,5 | 122,7 | 18,7 | 170,0 |
| Bektemir | 284,0 | 206,3 | 23,8 | 6,8 | 47,1 |
| Yunusobod | 1959,3 | 1426,9 | 168,2 | 46,0 | 318,2 |
| Mirzo-Ulug'bek | 1654,6 | 983,5 | 288,2 | 52,0 | 330,9 |
| Mirobod | 1273,8 | 1023,0 | 123,5 | 40,9 | 86,4 |
| Shayxontohur | 557,2 | 235,9 | 69,0 | 15,9 | 236,4 |
| Olmazor | 715,6 | 310,5 | 280,6 | 33,9 | 90,7 |
| Sirg'ali | 559,1 | 139,2 | 120,1 | 49,6 | 250,3 |
| Yakkasaroy | 1214,0 | 570,5 | 259,8 | 58,8 | 324,9 |
| Yashnobod | 1498,0 | 532,8 | 69,4 | 58,9 | 836,9 |
| Chilonzor | 862,8 | 501,9 | 127,3 | 58,8 | 174,9 |



2020- yilda kichik korxonalar va mikrofirmalar tomonidan ishlab chiqarilgan (ko'rsatilgan) xizmatlar hajmi **23539,7** mlrd. so'mni tashkil etdi.

Bu esa **2019-** yilning mos davriga nisbatan ishlab chiqarilgan (ko'rsatilgan) xizmatlarni **2245,6** mlrd. so'mga kamaykanligi kuzatildi.



2020- yilda kichik korxonalar va mikrofirmalar tomonidan ishlab chiqarilgan (ko'rsatilgan) xizmatlar hajmi

**Jami xizmatlar
23539,7 mlrd. so'm**

**shu jumladan: aholiga
ko'rsatilgani 2288,3
mlrd. so'm**

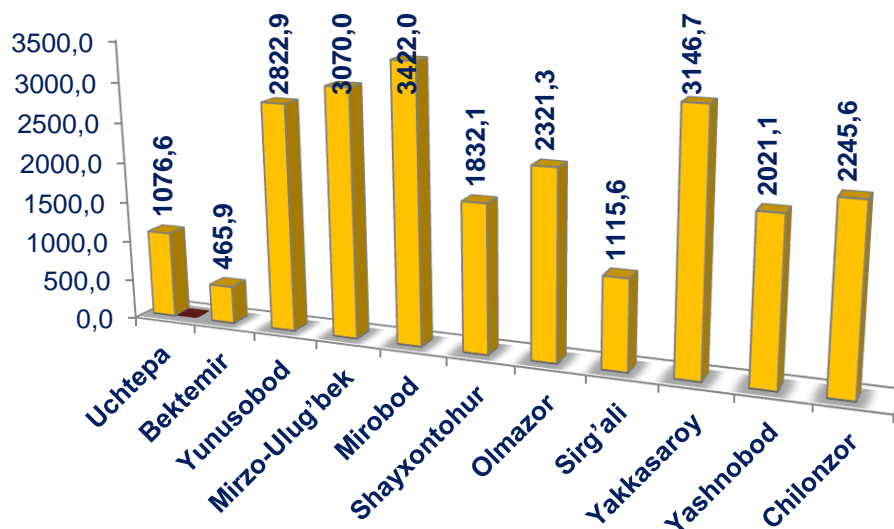
**Aholiga xizmat
ko'rsatish
ob'yektlari soni
2826 ta**


Hududlar bo'yicha kichik korxonalar va mikrofirmalar tomonidan ishlab chiqarilgan (ko'rsatilgan) xizmatlar hajmi, mlrd. so'mda

| | Jami xizmatlar | | farq (+;-) |
|-----------------------|----------------|----------------|----------------|
| | 2019- y. | 2020- y. | |
| Toshkent sh. | 25785,4 | 23539,7 | -2245,6 |
| <i>tumanlar</i> | | | |
| Uchtepa | 1286,3 | 1076,6 | -209,6 |
| Bektemir | 436,0 | 465,9 | 29,9 |
| Yunusobod | 2906,6 | 2822,9 | -83,7 |
| Mirzo-Ulug'bek | 3338,1 | 3070,0 | -268,2 |
| Mirobod | 3812,3 | 3422,0 | -390,3 |
| Shayxontohur | 2023,3 | 1832,1 | -191,3 |
| Olmazor | 2138,7 | 2321,3 | 182,6 |
| Sirg'ali | 1347,7 | 1115,6 | -232,1 |
| Yakkasaroy | 3703,0 | 3146,7 | -556,3 |
| Yashnobod | 2243,3 | 2021,1 | -222,2 |
| Chilonzor | 2550,1 | 2245,6 | -304,5 |



Hududlar bo'yicha kichik korxonalar va mikrofirmalar tomonidan ishlab chiqarilgan (ko'rsatilgan) xizmatlar hajmi, mlrd. somda



Hududlar bo'yicha ishlab chiqarilgan (ko'rsatilgan) xizmatlarning eng ko'pi Mirobod tumani (3422,0 mlrd. so'm), Yakkasaroy (3146,7 mlrd. so'm), Mirzo-Ulug'bek (3070,0 mlrd. so'm), Yunusobod (2822,9 mlrd. so'm), Olmazor (2321,3 mlrd. so'm), Chilonzor (2245,6 mlrd. so'm) hamda Yashnobod (2021,1 mlrd. so'm) tumanlarida qayd etildi.



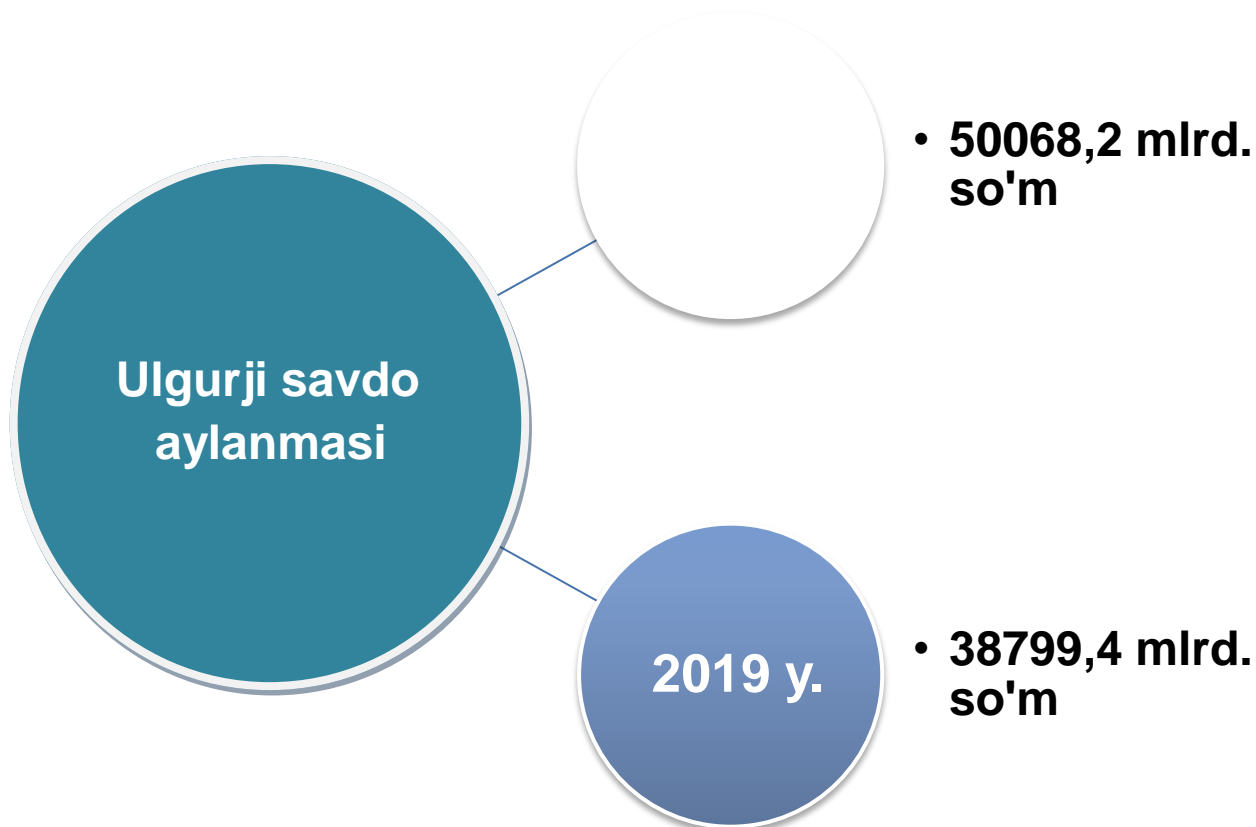


2020- yilda kichik korxonalar va mikrofirmalarning ulgurji savdo tovar aylanmasi hajmi **50068,2** mlrd. soʻmni tashkil etdi.

Bu esa **2019-** yilning mos davriga nisbatan ulgurji savdo tovar aylanmasini **11268,7** mlrd. soʻmga oshganini koʻrsatdi.




Kichik korxonalar va mikrofirmalarning ulgurji savdo tovar aylanmasi hajmi



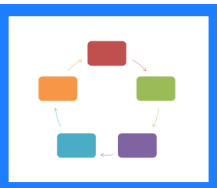

**Hududlar bo'yicha kichik korxonalar va
mikrofirkalarning ulgurji savdo
tovar aylanmasi hajmi**

| | Ulgurji savdo tovar aylanmasi, mlrd. so'mda | | farq (+;-) |
|-----------------------|--|----------------|----------------|
| | 2019- y. | 2020- y. | |
| Toshkent sh. | 38799,4 | 50068,2 | 11268,7 |
| <i>tumanlar</i> | | | |
| Uchtepa | 2941,3 | 4750,6 | 1809,3 |
| Bektemir | 943,5 | 764,2 | -179,3 |
| Yunusobod | 3270,1 | 4865,2 | 1595,1 |
| Mirzo-Ulug'bek | 4195,3 | 4856,9 | 661,7 |
| Mirobod | 4696,3 | 8315,8 | 3619,5 |
| Shayxontohur | 3162,4 | 3144,5 | -17,8 |
| Olmazor | 4748,3 | 5884,2 | 1136,0 |
| Sirg'ali | 2689,6 | 3324,6 | 635,0 |
| Yakkasaroy | 4024,9 | 5478,7 | 1453,8 |
| Yashnobod | 4011,1 | 3511,5 | -499,6 |
| Chilonzor | 4116,7 | 5171,8 | 1055,2 |

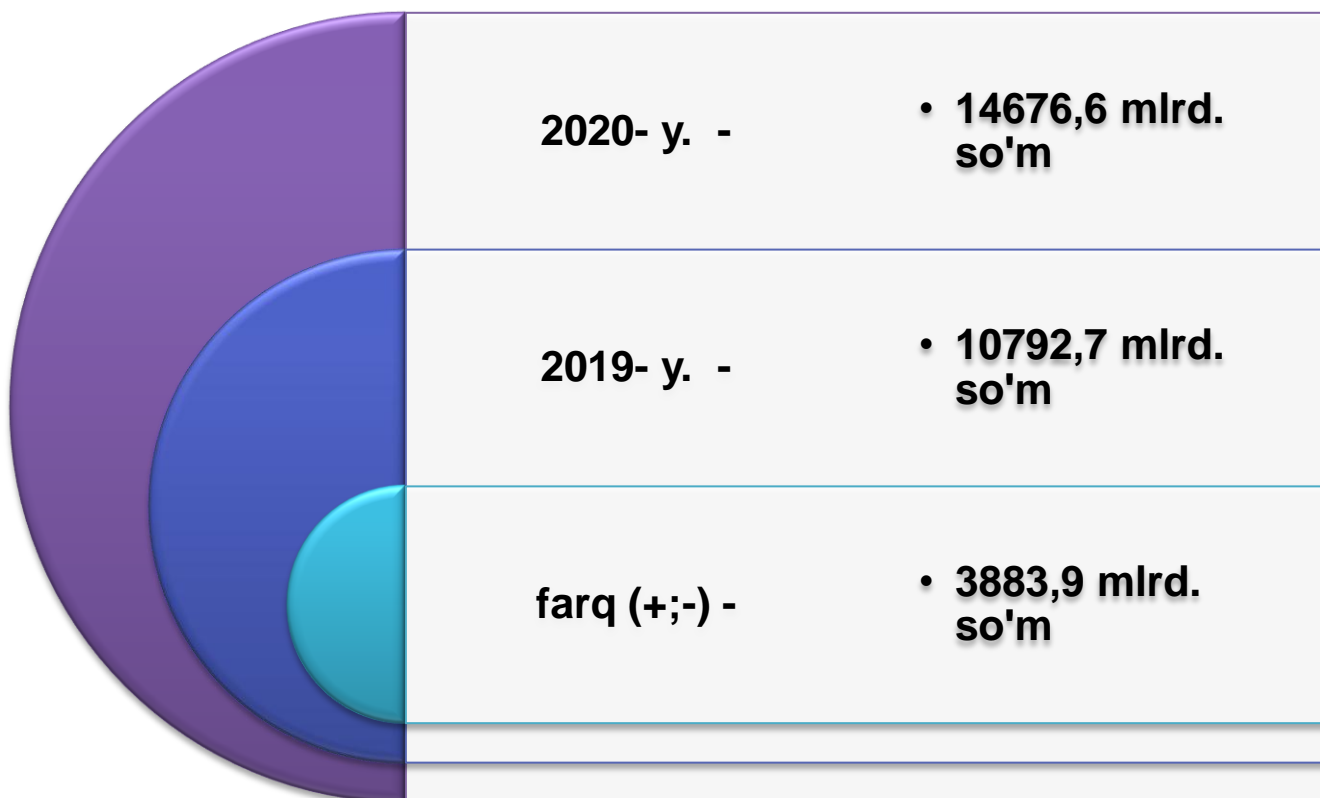


2020- yilda kichik korxonalar va mikrofirmalarning chakana savdo tovar aylanmasi hajmi **14676,6** mlrd. soʻmni tashkil etdi.

Bu esa **2019-** yilning mos davriga nisbatan chakana savdo tovar aylanmasini **3883,9** mlrd. soʻmga oshganini koʻrsatdi.



Kichik korxonalar va mikrofirmalarning chakana savdo tovar aylanmasi hajmi

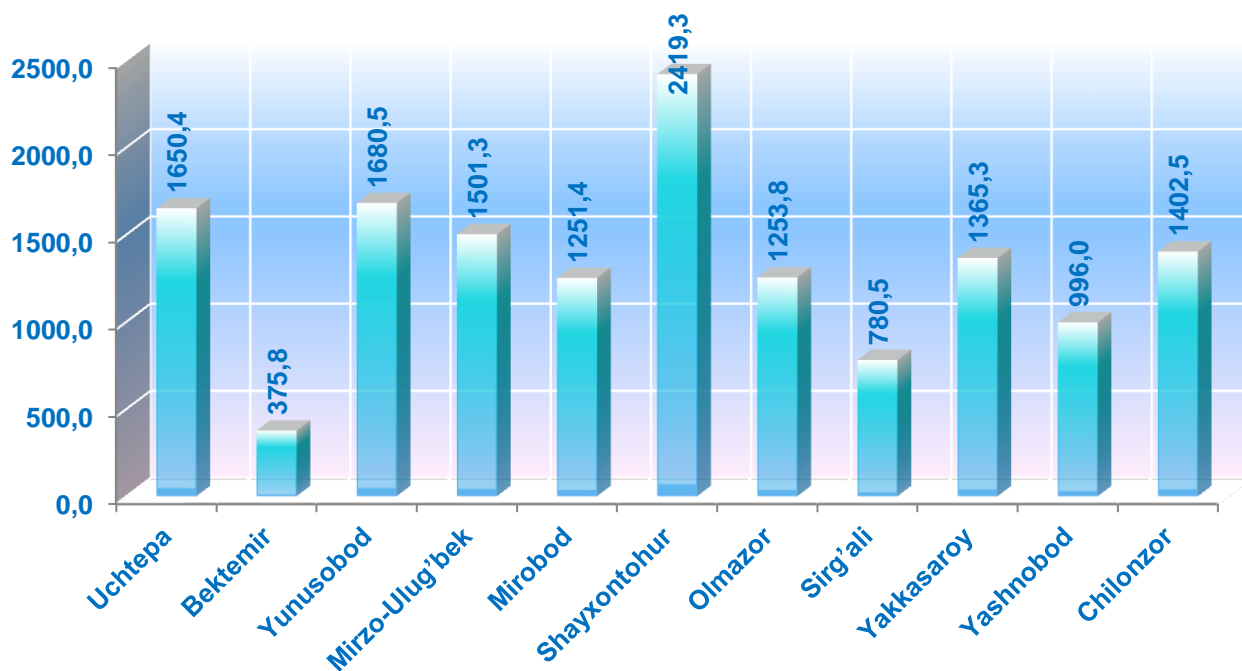



Hududlar bo'yicha kichik korxonalar va mikrofirmalarning chakana savdo tovar aylanmasi hajmi, mlrd. so'mda

| | Chakana savdo tovar aylanmasi | | farq (+;-) |
|-----------------------|-------------------------------|----------------|---------------|
| | 2019- y. | 2020- y. | |
| Toshkent sh. | 10792,7 | 14676,6 | 3883,9 |
| <i>tumanlar</i> | | | |
| Uchtepa | 1533,2 | 1650,4 | 117,2 |
| Bektemir | 369,7 | 375,8 | 6,0 |
| Yunusobod | 1254,8 | 1680,5 | 425,7 |
| Mirzo-Ulug'bek | 1007,6 | 1501,3 | 493,6 |
| Mirobod | 797,5 | 1251,4 | 453,9 |
| Shayxontohur | 955,1 | 2419,3 | 1464,3 |
| Olmazor | 900,3 | 1253,8 | 353,5 |
| Sirg'ali | 855,4 | 780,5 | -75,0 |
| Yakkasaroy | 1217,9 | 1365,3 | 147,3 |
| Yashnobod | 713,3 | 996,0 | 282,7 |
| Chilonzor | 1187,9 | 1402,5 | 214,6 |



Hududlar bo'yicha kichik korxonalar va mikrofirmalarning chakana savdo tovar aylanmasi hajmi, mlrd. so'mda



Hududlar bo'yicha chakana savdo tovar aylanmasining eng ko'p Shayxontohur (2419,3 mlrd. so'm), Yunusobod (1680,5 mlrd. so'm), Uchtepa (1650,4 mlrd. so'm), Mirzo-Ulug'bek (1501,3 mlrd. so'm), Chilonzor (1402,5 mlrd. so'm), Yakkasaroy (1365,3 mlrd. so'm), Olmazor (1253,8 mlrd. so'm) tumanlarida qayd etildi.





2020- yilda kichik korxonalar va mikrofirmalarning ovqatlanish bilan ta'minlash bo'yicha tovar aylanmasi hajmi **1292,5** mlrd. so'mni tashkil etdi.

Bu esa **2019-** yilning mos davriga nisbatan ovqatlanish bilan ta'minlash tovar aylanmasini **-164,0** mlrd. so'mga kamayganini ko'rsatdi.

**Kichik korxonalar va mikrofirmalarning ovqatlanish bilan ta'minlash tovar aylanmasi hajmi****2020- y.****• 1292,5 mlrd. so'm****2019- y.****• 1456,5 mlrd. so'm****farq (+;-)****• -164,0 mlrd. so'm**


Hududlar bo'yicha kichik korxonalar va mikrofirmalarning ovqatlanish bilan ta'minlash tovar aylanmasi hajmi, mlrd. so'mda

| | Ovqatlanish bilan ta'minlash tovar aylanmasi | | farq (+;-) |
|-----------------------|--|---------------|---------------|
| | 2019- y. | 2020- y. | |
| Toshkent sh. | 1456,5 | 1292,5 | -164,0 |
| <i>tumanlar</i> | | | |
| Uchtepa | 71,9 | 65,9 | -6,0 |
| Bektemir | 14,5 | 8,2 | -6,3 |
| Yunusobod | 235,7 | 206,8 | -29,0 |
| Mirzo-Ulug'bek | 186,9 | 144,0 | -42,9 |
| Mirobod | 169,3 | 116,1 | -53,2 |
| Shayxontohur | 153,1 | 147,9 | -5,2 |
| Olmazor | 128,3 | 137,1 | 8,9 |
| Sirg'ali | 53,5 | 47,4 | -6,1 |
| Yakkasaroy | 163,7 | 114,1 | -49,6 |
| Yashnobod | 109,6 | 131,9 | 22,3 |
| Chilonzor | 169,9 | 173,0 | 3,1 |