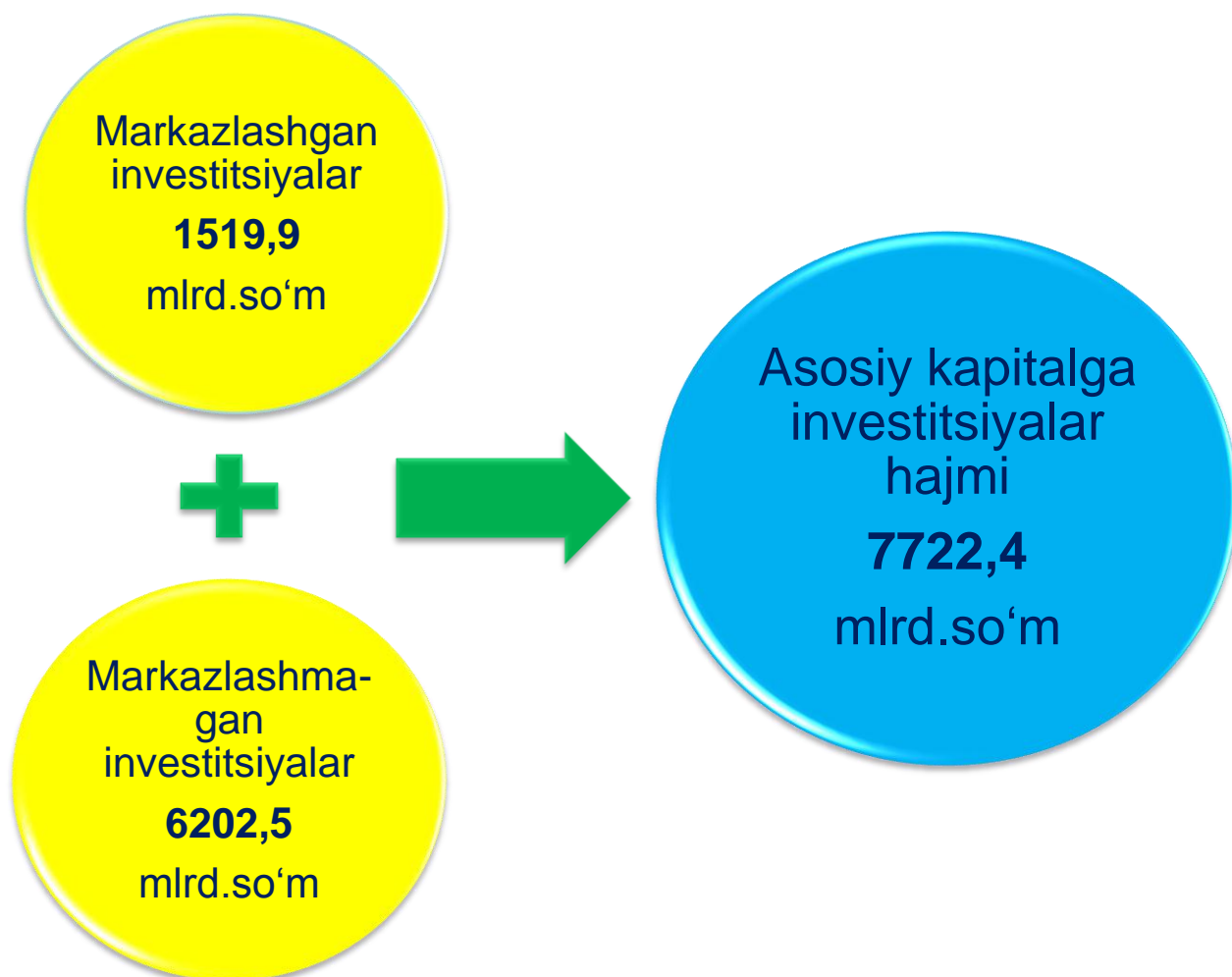


I NVESTITSIYA

TOSHKENT SHAHAR STATISTIKA BOSHQARMASI 2021- YIL YANVAR-MART OYLARIDA ASOSIY KAPITALGA KIRITILGAN INVESTITSIYALAR

Joriy davrda **7722,4** mlrd. so‘m asosiy kapitalga investitsiyalar o‘zlashtirilib, korxonalar, tashkilotlar va aholining o‘z mablag‘lari hisobida **2769,1** mlrd. so‘m (jami investitsiyada ulushi **35,9 %**) moliyalashtirildi.

Joriy davrda markazlashgan moliyalashtirish manbalari hisobidan asosiy kapitalga investitsiyalarning ulushi jamiga nisbatan **19,7 %**ni yoki **1519,9** mlrd. so‘mni tashkil etdi.



Moliyalashtirish manbalari bo'yicha asosiy kapitalga kiritilgan investitsiyalarning taqsimlanishi

(2021- yil yanvar-mart oylarida)

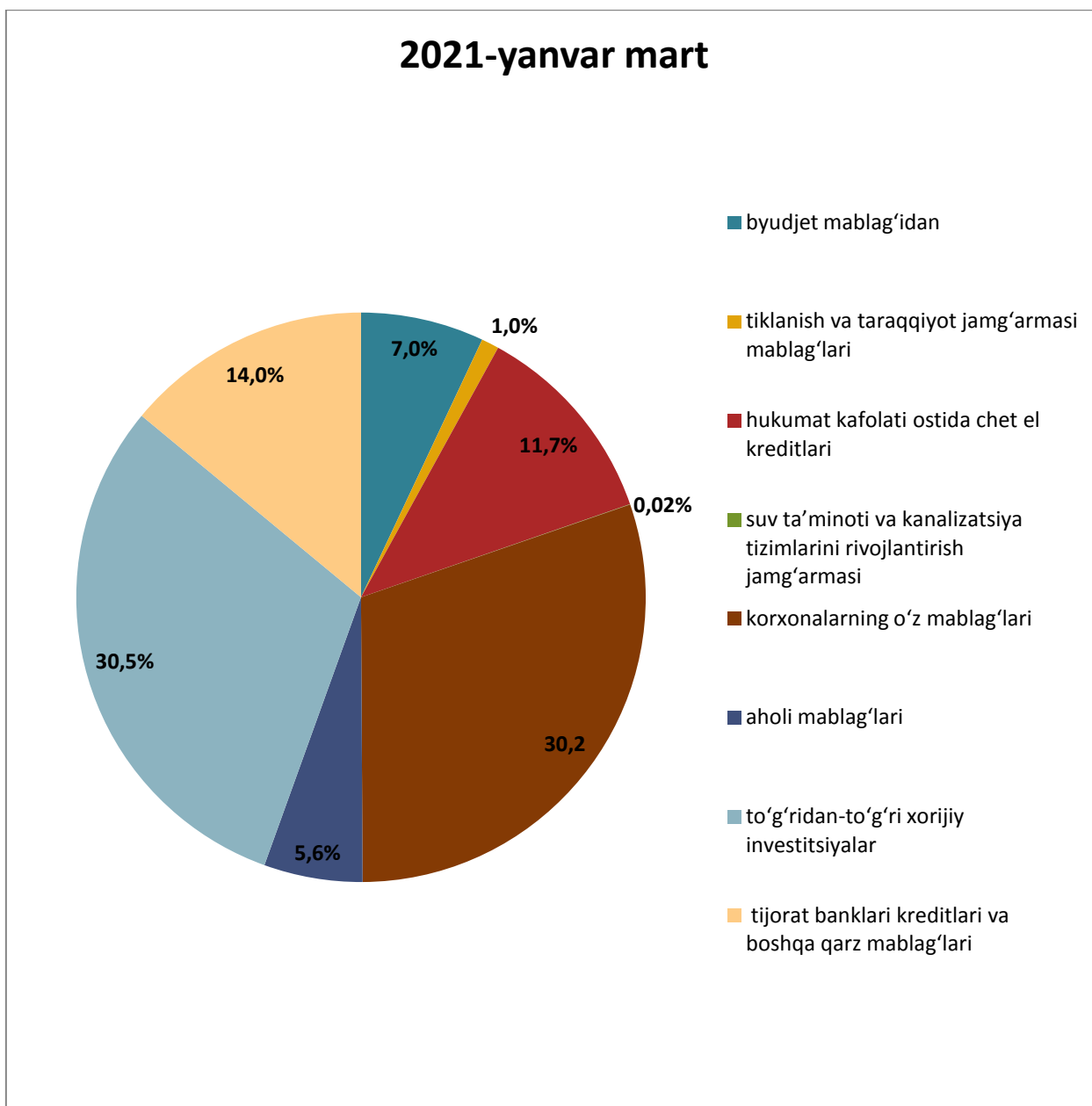
	mlrd. so'm	o'sish sur'ati foizda	yakunga nisbatan foizda
Asosiy kapitalga kiritilgan investitsiyalar	7722,4	96,2	100
Markazlashgan investitsiyalar:	1519,9	119,0	19,7
➤ byudjet mablag'idan	538,9	94,9	7,0
➤ tiklanish va taraqqiyot jamg'armasi mablag'lari	76,8	94,4	1,00
➤ hukumat kafolati ostida chet el kreditlari	902,7	148,1	11,7
➤ suv ta'minoti va kanalizatsiya tizimlarini rivojlantirish jamg'armasi	1,5	8,3	0,02
Markazlashmagan investitsiyalar:	6202,5	91,8	80,3
➤ korxonalarining o'z mablag'lari	2332,9	58,2	30,2
➤ aholi mablag'lari	436,1	133,5	5,6
➤ to'g'ridan-to'g'ri xorijiy investitsiyalar	2355,4	203,9	30,5
➤ tijorat banklari kreditlari va boshqa qarz mablag'lari	1078,0	82,5	14,0

Mos ravishda, markazlashmagan moliyalashtirish manbalari hisobidan asosiy kapitalga investitsiyalarning ulushi **80,3%**ni yoki **6202,5** mlrd. so'mni tashkil etdi.

O'z mablag'lari hisobidan moliyalashtirilgan asosiy kapitalga investitsiyalar tarkibida korxonalar va tashkilotlar mablag'i **2332,9** mlrd. so'm yoki jami asosiy kapitalga investitsiyalarning **30,2 %**ni. Aholi mablag'lari hisobidan jami asosiy kapitalga investitsiyalarning **5,6%** yoki **436,1** mlrd. so'm o'zlashtirildi.

Moliyalashtirish manbalari bo'yicha asosiy kapitalga kiritilgan investitsiyalarning taqsimlanishi

(jami hajmdagi ulushi, foizda)



Asosiy kapitalga investitsiyalar o'sish sur'atlarini moliyalashtirish manbalari bo'yicha eng yuqori ko'rsatkichi to'g'ridan-to'g'ri xorijiy investitsiyalarda kuzatildi. Ya'ni o'tgan yilning mos davriga nisbatan **203,9** foizni tashkil etdi.

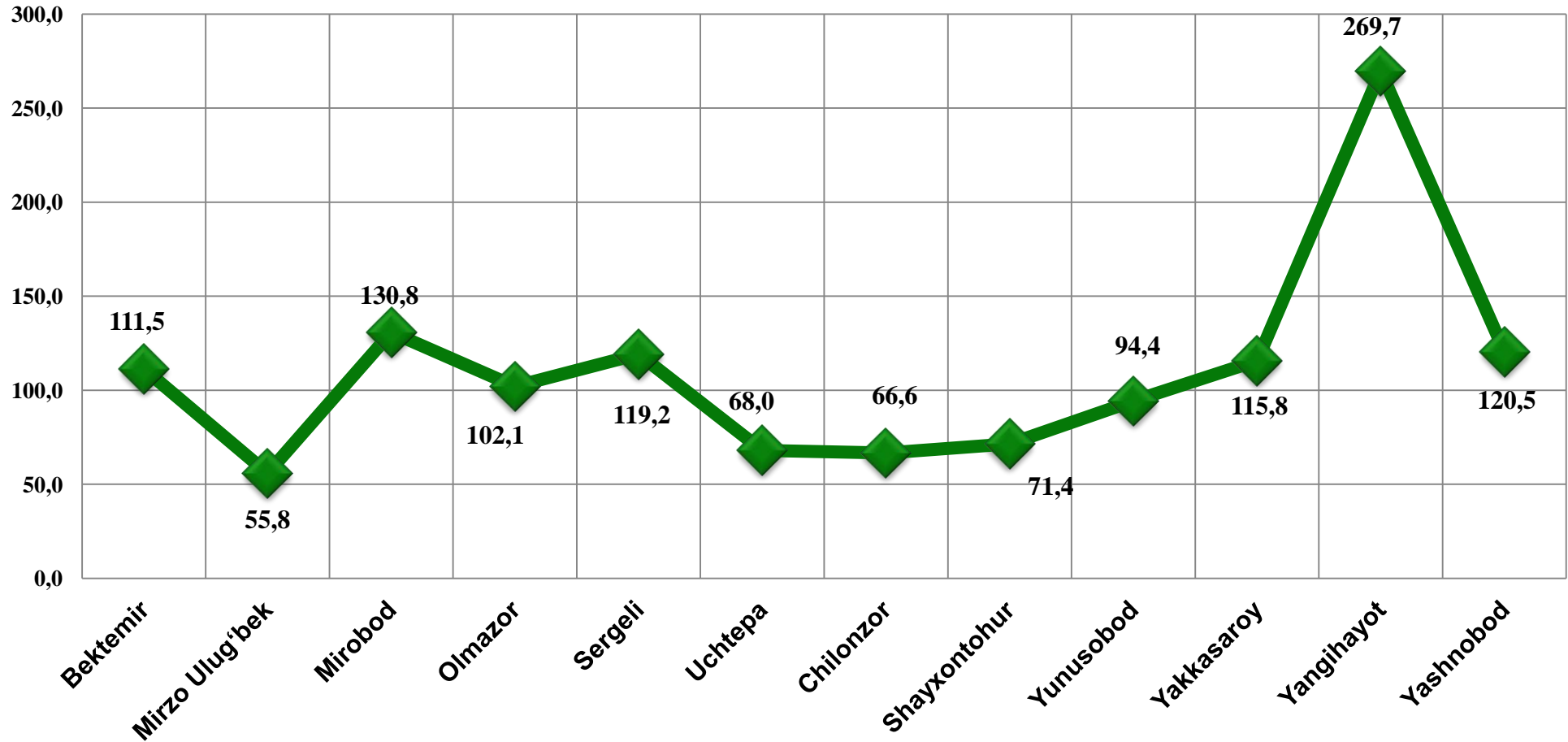
Asosiy kapitalga kiritilgan investitsiyalar hududlar kesimida

(2021- yil yanvar-mart oylarida)

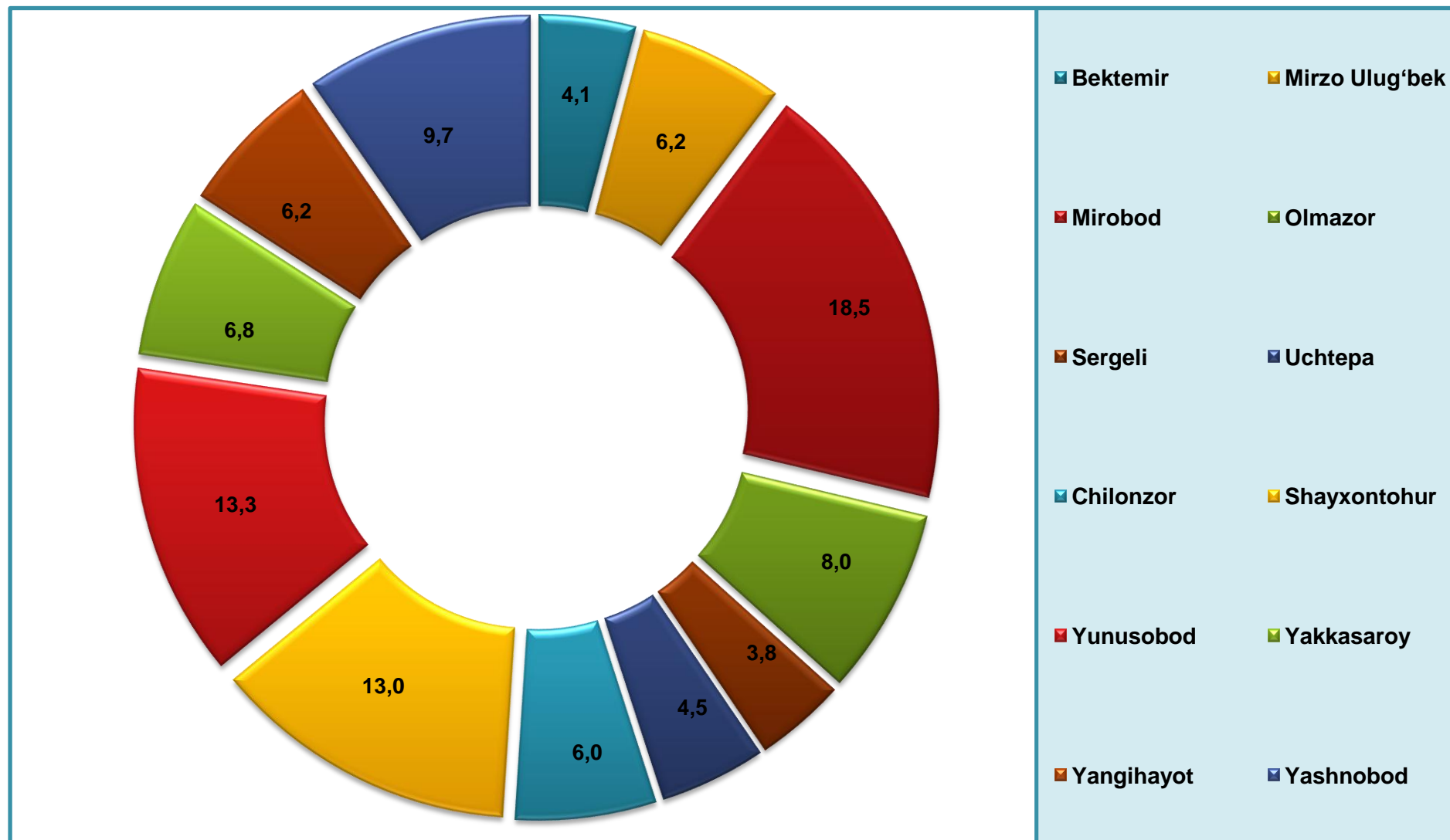
	Jami		Shu jumladan qurilish-montaj ishlari	
	mlrd.so'm	O'sish sur'ati	mlrd.so'm	ulushi foizda
➤ Toshkent shahar	7722,4	96,2	4 804,3	100
tumanlar				
Bektemir	315,5	111,5	244,9	5,1
Mirzo Ulug'bek	476,9	55,8	489,1	10,2
Mirobod	1 425,1	130,8	433,4	9,0
Olmazor	615,4	102,1	482,6	10,0
Sergeli	297,2	119,2	345,9	7,2
Uchtepa	347,0	68,0	472,9	9,8
Chilonzor	462,4	66,6	439,3	9,1
Shayxontohur	1 004,1	71,4	399,7	8,3
Yunusobod	1 028,0	94,4	556,1	11,6
Yakkasaroy	522,8	115,8	379,7	7,9
Yangihayot	479,6	269,7	204,1	4,2
Yashnobod	748,4	120,5	356,4	7,4

Asosiy kapitalga investitsiyalarning o'sish sur'atlari hududlar kesimida

(foiz hisobida)



Jami asosiy kapitalga investitsiyalar hajmida hududlarning ulushi:

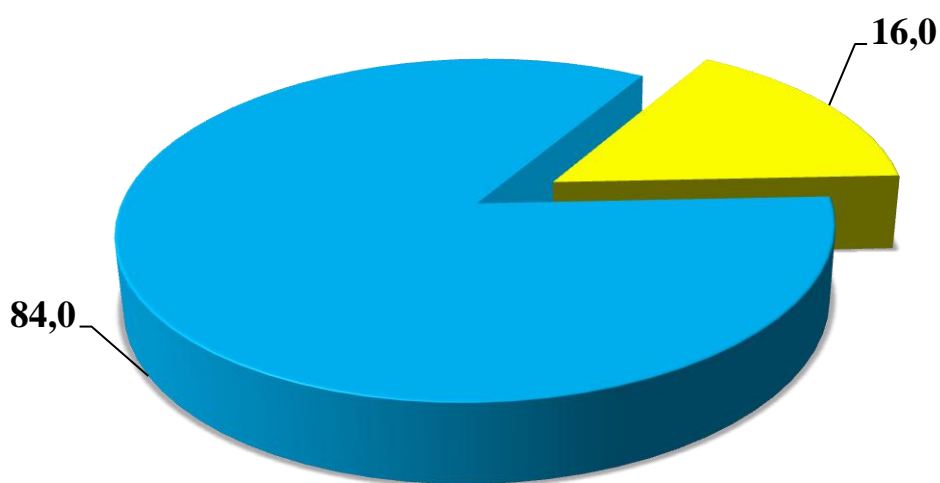


Asosiy kapitalga kiritilgan investitsiyalarda markazlashgan va markazlashmagan investitsiyalarning ulushlari

(foiz hisobida)

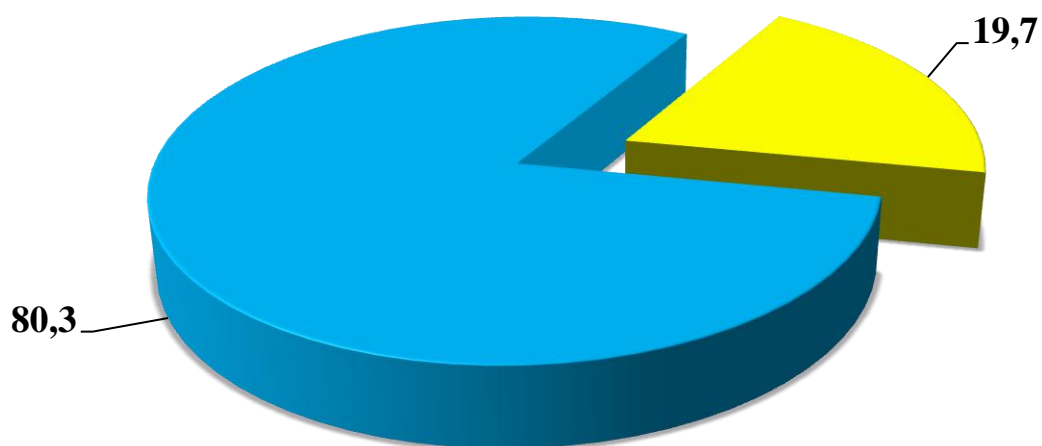
2020 yil yanvar-mart

■ Markazlashgan ■ Markazlashmagan



2021 yil yanvar-mart

■ Markazlashgan ■ Markazlashmagan

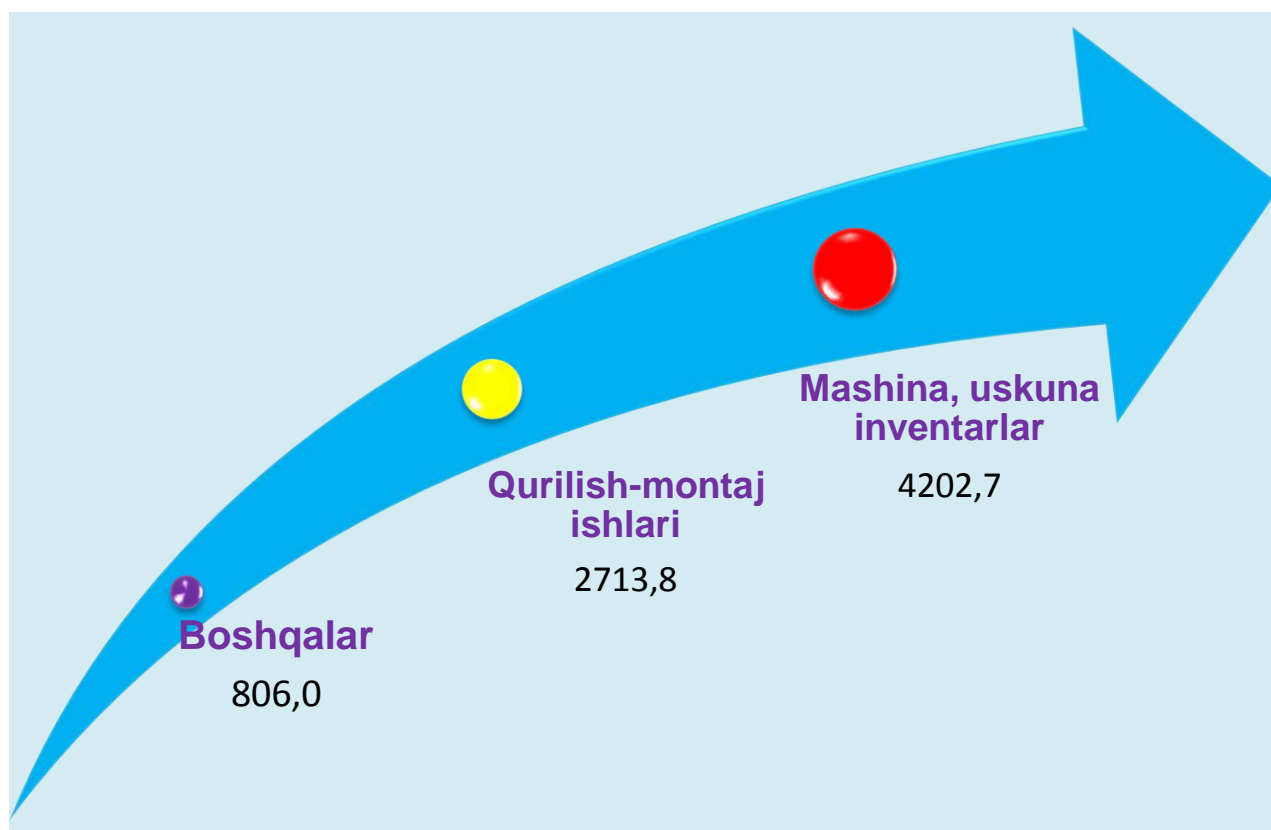


Asosiy kapitalga kiritilgan investitsiyalarning texnologik tarkibi

	Jami	Shu jumladan mulkchilik shakllari bo'yicha	
		davlat	nodavlat
Jami mlrd. so'm	7722,4	965,3	6757,1
➤ <i>shu jumladan: umumiy xajmga nisbatan foiz ko'rinishda</i>	100	12,5	87,5
➤ qurilish-montaj ishlari	2713,8	339,2	2374,6
➤ mashina, uskunalar, transport vositalari ishlab chiqarish va xo'jalik jihozlari	4202,7	525,3	3677,3
➤ boshqa xarajatlar	806,0	100,8	705,2

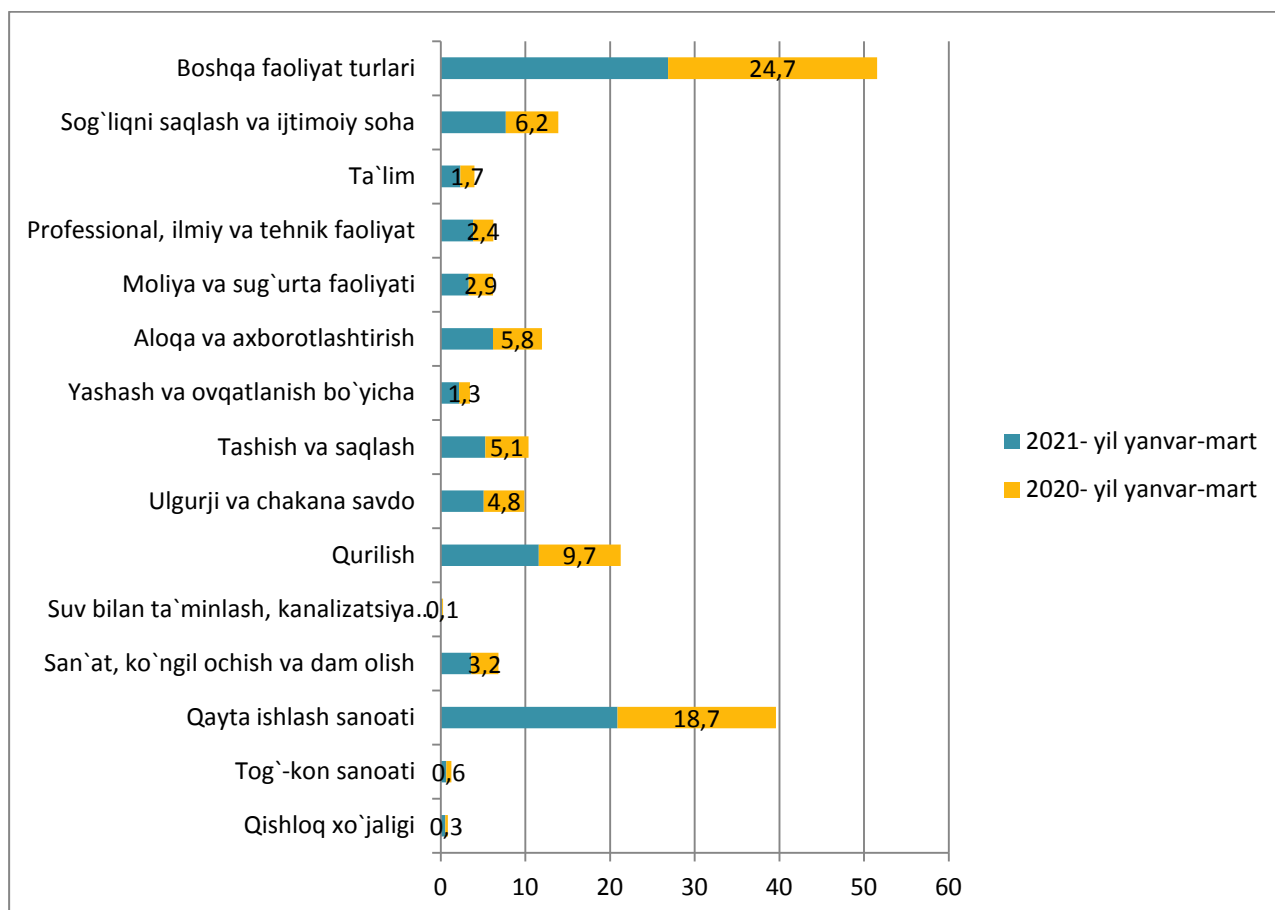
Asosiy kapitalga kiritilgan investitsiyalarning texnologik tarkibi

(mlrd. so'm)



Asosiy kapitalga kiritilgan investitsiyalarni iqtisodiy faoliyat turlari bo'yicha tarkibi

(umumiy xajmga nisbatan foiz xisobida)



Asosiy kapitalga investitsiyalarning iqtisodiy faoliyat turlari bo'yicha tarkibida qayta ishlash sanoati yetakchilik qilmoqda. Ushbu tarmoqda jami moliyalashtirish manbalari hisobidan **1612,6** mlrd. so'm yoki jami asosiy kapitalga kiritilgan investitsiyalarning **20,9** %i o'zlashtirilgan.

Asosiy kapitalga kiritilgan xorijiy investitsiya va kreditlar

Joriy davrda **3258,1** mlrd. so'm yoki asosiy kapitalga investitsiyalarning **42,2** %i xorijiy investitsiya va kreditlar hisobidan amalga oshirildi.

Jami xorijiy investitsiya va kreditlar tarkibida xorijiy investitsiyalar **1760,7** mlrd. so'mni tashkil etib, qolgan **1497,4** mlrd. so'mi xorijiy kreditlar hisobiga to'g'ri keldi.

Hududlar kesimida asosiy kapitalga kiritilgan xorijiy investitsiya va kreditlar (mlrd. soʻmda)

	Jami investitsiya va kreditlar	Shu jumladan		Toʻgʻridan- toʻgʻri xorijiy investitsiya	shundan: reinvestitsiya	Kafolat- lanmagan kreditlar
		investitsiya	kredit			
	3258,1	1760,7	1497,4	1605,9	1011,1	594,7
tumanlar:						
Bektemir	187,1	91,1	96,0	186,7	90,7	96,0
Mirzo Ulugʻbek	92,9	92,9	0,0	88,7	88,7	0,0
Mirobod	767,4	154,4	613,0	162,8	154,4	8,4
Olmazor	283,7	270,6	13,2	139,3	128,6	10,7
Sergeli	59,6	58,8	0,8	56,4	55,6	0,8
Uchtepa	160,5	123,8	36,8	122,7	85,9	36,8
Chilonzor	130,9	34,1	96,7	130,7	34,1	96,6
Shayxontohur	443,9	141,4	302,5	106,1	96,1	10,0
Yunusobod	399,5	384,4	15,1	187,1	173,1	14,0
Yakkasaroy	34,7	34,7	0,0	23,1	23,1	0,0
Yangihayot	413,1	314,7	98,4	134,9	36,5	98,4
Yashnobod	285,0	60,0	225,0	267,3	44,2	223,1

Toshkent shahar statistika boshqarmasi
“Investitsiyalar va qurilish statistikasi” boʻlimi
Aloqa telefoni: (71) 203-88-18