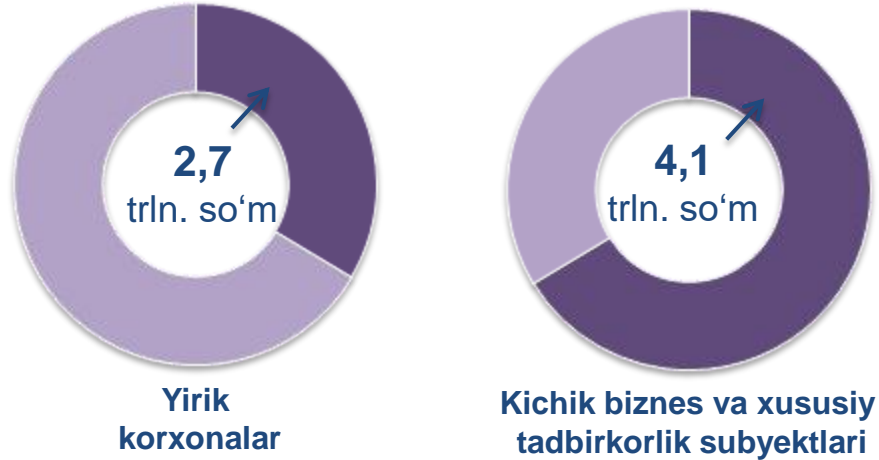


CHAKANA SAVDO TOVAR AYLANMASI

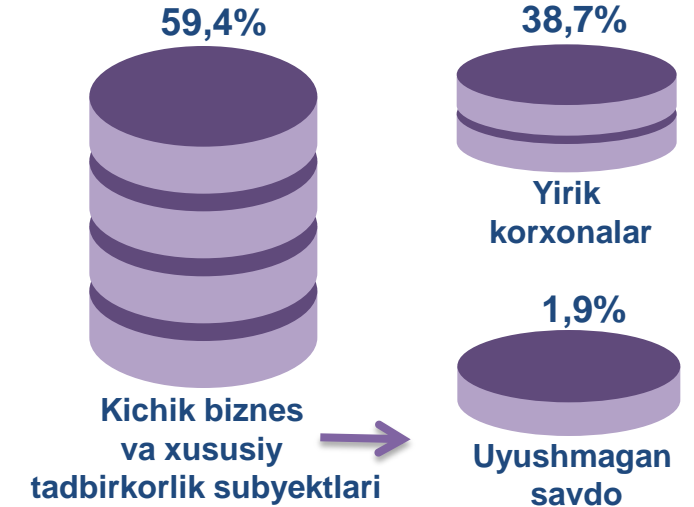
Asosiy tarkib



Dastlabki ma'lumotlar

Toshkent shahri bo'yicha 2021-yilning yanvar-fevral oylarida chakana savdo tovar aylanmasi **7 020,5** mlrd. so'mni tashkil etib, 2020-yil yanvar-fevral oyiga nisbatan **9,3** % ga o'sdi. Shu jumladan, yirik korxonalar tovar aylanmasi **2 715,3** mlrd. so'mni, o'zgarish sur'ati (**148,1** %), kichik biznes va xususiy tadbirkorlik subyektlarining tovar **4 172,2** mlrd. so'mni (**93,1** % ga kamaydi), shundan uyushmagan savdo tovar aylanmasi **133,0** mlrd. so'mni (**96,3** % ga kamaydi) tashkil etdi.

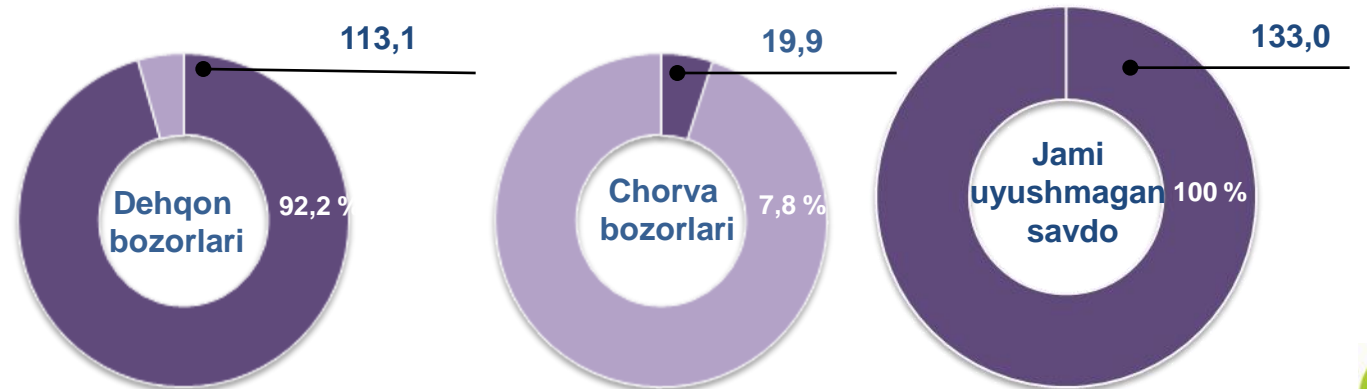
Tarkibiy qism, foizda



O'sish (o'zgarish) sur'ati, foizda



Uyushmagan savdo, mlrd. so'm

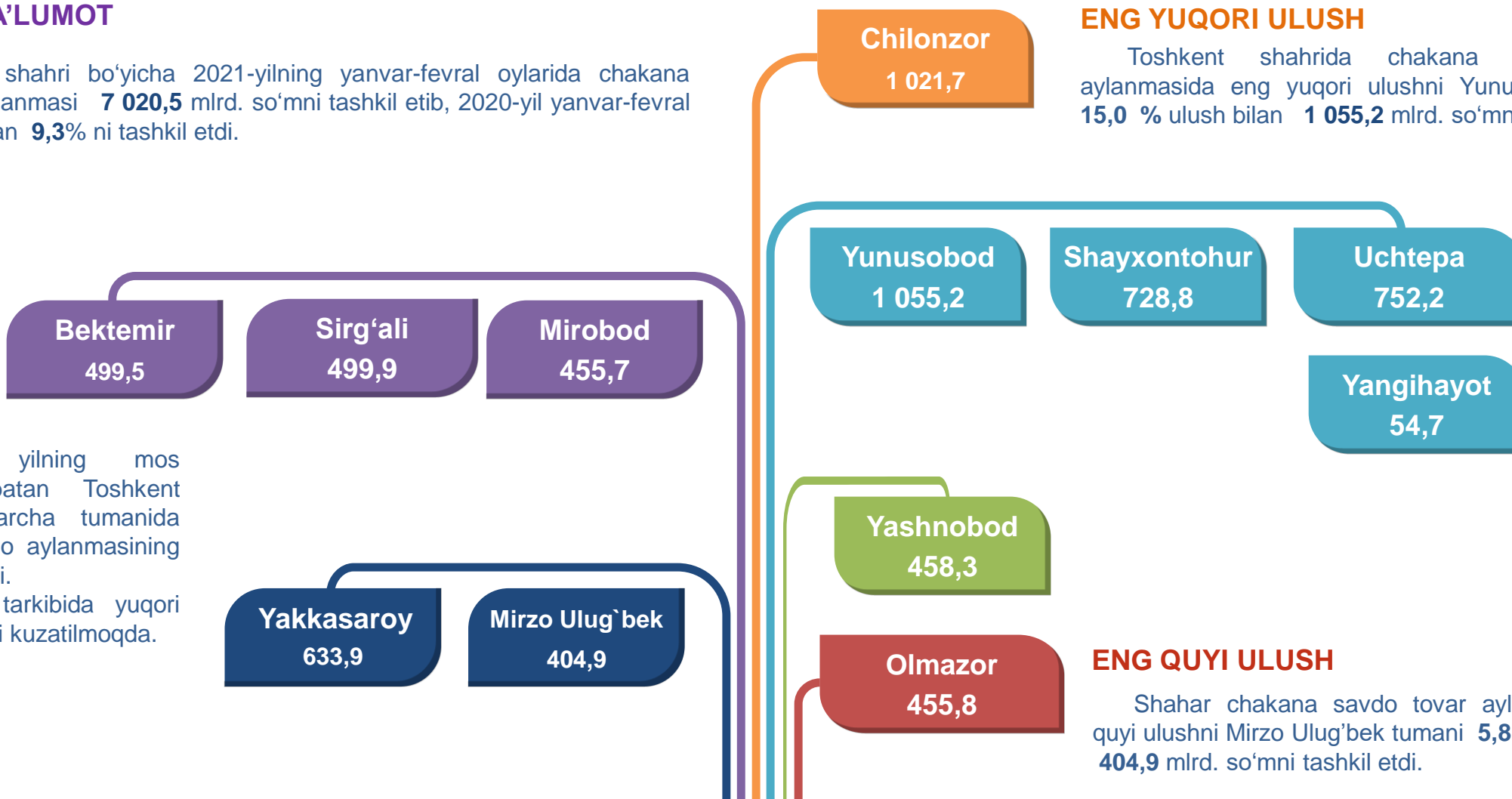


HUDUDLAR KESIMIDA CHAKANA SAVDO TOVAR AYLANMASI, mlrd. so'm

UMUMIY MA'LUMOT

Toshkent shahri bo'yicha 2021-yilning yanvar-fevral oylarida chakana savdo tovar aylanmasi **7 020,5** mlrd. so'mni tashkil etib, 2020-yil yanvar-fevral oylariga nisbatan **9,3%** ni tashkil etdi.

O'tgan yilning mos davriga nisbatan Toshkent shahrining barcha tumanida chakana savdo aylanmasining o'sishi kuzatildi. Yirik biznes tarkibida yuqori o'sish sur'atlari kuzatilmoqda.



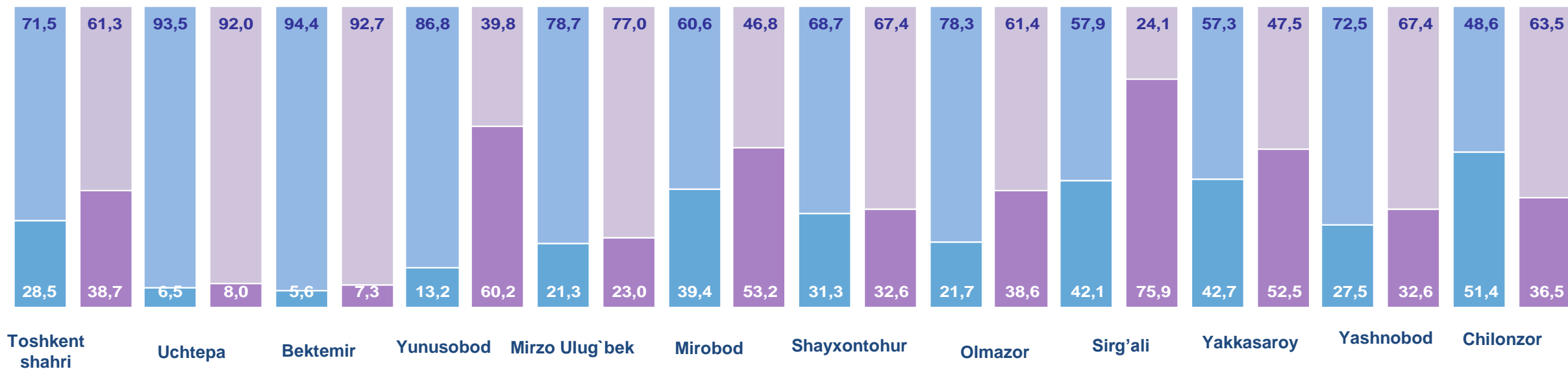
ENG YUQORI ULUSH

Toshkent shahrida chakana savdo tovar aylanmasida eng yuqori ulushni Yunusobod tumani **15,0 %** ulush bilan **1 055,2** mlrd. so'mni tashkil etdi.

ENG QUYI ULUSH

Shahar chakana savdo tovar aylanmasida eng quyi ulushni Mirzo Ulug`bek tumani **5,8 %** ulush bilan **404,9** mlrd. so'mni tashkil etdi.

YIRIK KORXONALAR, KICHIK BIZNES VA XUSUSIY TADBIRKORLIK SUBYEKTLARINING CHAKANA SAVDO TOVAR AYLANMASIDAGI ULUSHI, foizda



Chakana savdo tovar aylanmasi tarkibida kichik biznes va xususiy tadbirkorlik subyektlarining ulushi umumiy savdo hajmining **61,3** foizini tashkil etdi. Chakana savdo tovar aylanmasining asosiy ulushi Bektemir (94,4 foiz), Uchtepa (93,5 foiz), Mirzo Ulug'bek (78,7), Shayxontoxur (68,7 %) Olmazor (78,3 %), va Yashnobod (72,5 %) tumanlarida kuzatildi.






**CHAKANA SAVDO TOVAR AYLANMASIDA YIRIK KORXONALAR,
KICHIK BIZNES VA XUSUSIY TADBIRKORLIK
SUBYEKTLARINING HAJMI VA O'SISH SUR'ATLARI**

2021-yilning yanvar-fevral oylariga nisbatan Toshkent shahrining barcha hududlarida chakana savdo tovar aylanmasining kamayish sur'atlari kuzatilib, nisbatan yuqori ko'rsatkichlar Yunusobod (155,9 %), Olmazor (128,0%), Sirg'ali (106,1 %) tumanlarida qayd etildi.

**Chakana savdo tovar aylanmasining o'sish sur'ati,
foizda**

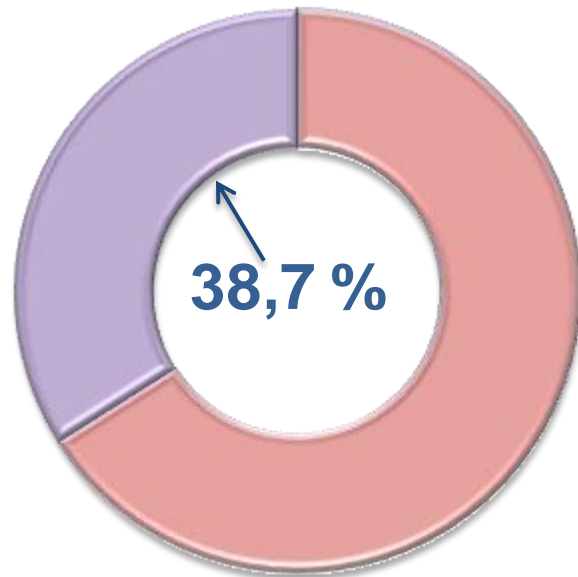
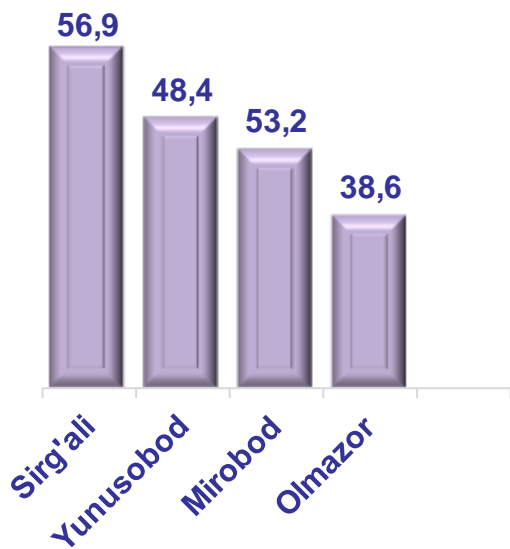


| | Jami, mlrd. so'm | 2020-yil yanvar-fevral- oylariga nisbatan, foizda | Yirik korxonalar, mlrd. so'm | 2020-yil yanvar-fevral- oylariga nisbatan, foizda | Kichik biznes va xususiy tadbirkorlik, mlrd. so'm | 2020-yil yanvar-fevral- oylariga nisbatan, foizda |
|-----------------|------------------|---|------------------------------|---|---|---|
| Toshkent shahri | 7 020,5 | 109,3 | 2 715,3 | 148,1 | 4 305,2 | 93,7 |
| Uchtepa | 752,2 | 101,6 | 60,5 | 126,1 | 691,6 | 99,9 |
| Bektemir | 499,5 | 102,8 | 36,6 | 135,4 | 462,9 | 100,8 |
| Yunusobod | 1 055,2 | 155,9 | 635,2 | 711,3 | 420,0 | 71,5 |
| Mirzo Ulug'bek | 404,9 | 104,4 | 93,0 | 112,5 | 311,9 | 102,2 |
| Mirobod | 455,7 | 105,3 | 242,4 | 142,2 | 213,3 | 81,4 |
| Shayxontohur | 728,8 | 101,4 | 237,5 | 105,7 | 491,4 | 99,5 |
| Olmazor | 455,8 | 128,0 | 175,7 | 227,4 | 280,0 | 100,4 |
| Sirg'ali | 499,9 | 106,1 | 379,2 | 191,0 | 120,7 | 44,3 |
| Yakkasaroy | 633,9 | 101,3 | 332,6 | 124,4 | 301,3 | 84,0 |
| Yashnobod | 458,3 | 100,2 | 149,3 | 118,8 | 308,9 | 93,2 |
| Yangiheyot | 54,7 | 98,4 | - | - | 54,7 | 98,4 |
| Chilonzor | 1 021,7 | 100,5 | 373,2 | 71,4 | 648,6 | 131,3 |

CHAKANA SAVDO TOVAR AYLANMASI TARKIBI

Yirik korxonalar

Eng yuqori ulushga
ega hududlar, foizda

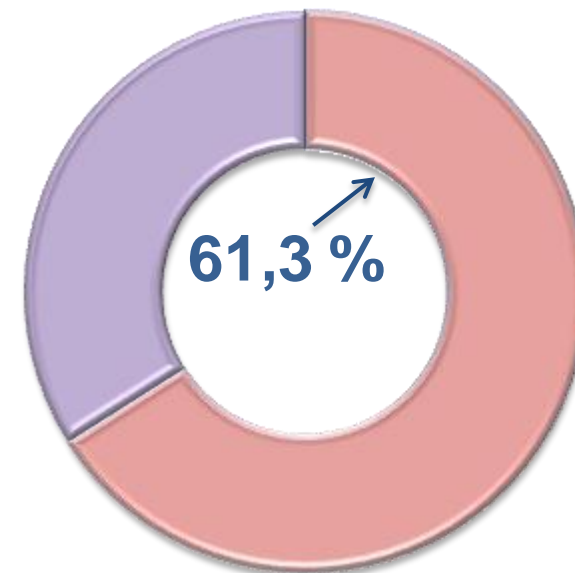
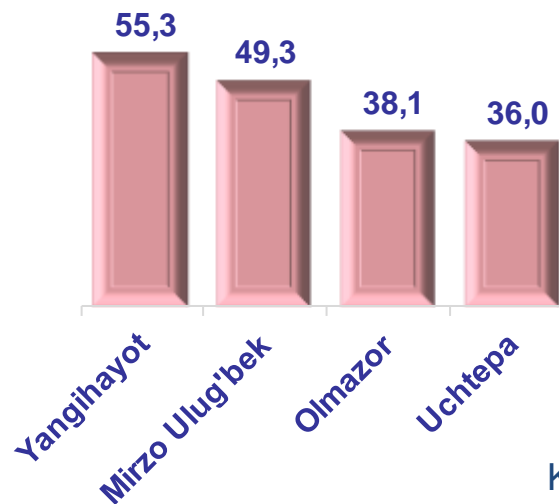


Chakana tovar ayirboshlash tarkibida yirik korxonalarning tovar ayirboshlash hajmi **48,1** foizga o'sdi va **2 715,3** mlrd so'mga yetdi, bu uning umumiy hajmining **38,7%** ni tashkil etadi.



Kichik biznes va xususiy tadbirkorlik subyektlari

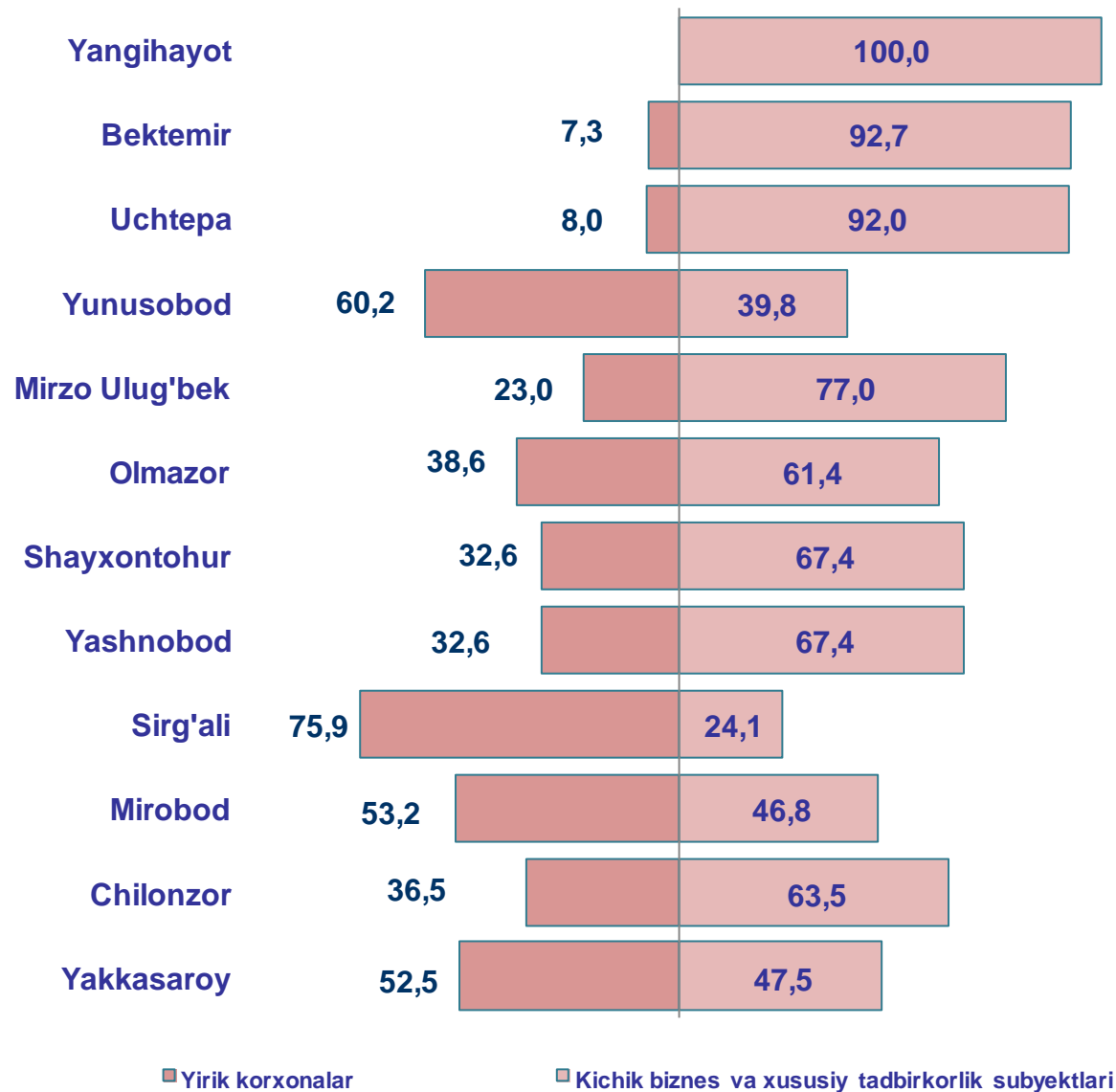
Eng yuqori ulushga
ega hududlar, foizda



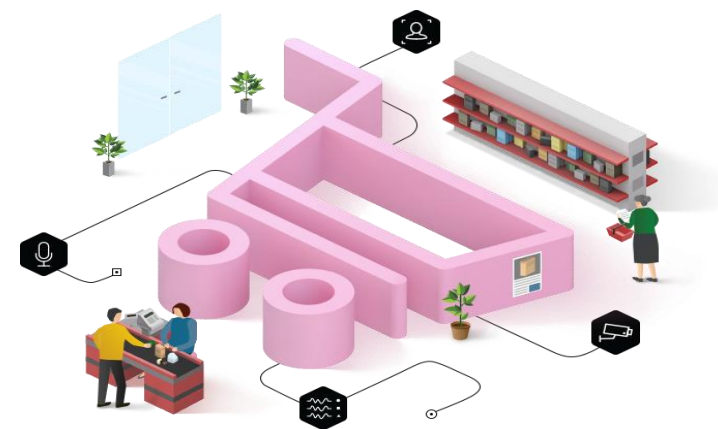
Kichik biznes va xususiy tadbirkorlikning chakana tovar aylanmasi statistik hisob-kitoblarga ko'ra **4 172,2** mlrd. so'mni tashkil etdi va o'tgan yilning shu davriga nisbatan **1,7%** ga kamaydi. Chakana tovar ayirboshlashda ushbu sohaning shahardagi ulushi **61,3%** ga yetdi.



**CHAKANA SAVDO AYLANMASIDA YIRIK KORXONALAR, KICHIK
BIZNES VA XUSUSIY TADBIRKORLIK SUBYEKTLARINING
HUDUDLAR KESIMIDA ULUSHI (foizda)**



Kichik biznes va xususiy tadbirkorlikning boshqa hududlariga nisbatan eng katta ulushini Yangihayot (100,0%), Bektemir (92,7%), Uchtepa(92,0%), Mirzo Ulug'bek (77,0%), Shayxontoxur (67,4%) va Yashnobod (67,4%) tumanlari tashkil etdi. Chakana savdo tovar aylanmasi tarkibida yirik korxonalarining tovar ayirboshlash ulushi umumiy sotishning 38,7% ni tashkil etdi. Ularning asosiy ulushi Sirg'ali (75,9%), Yunusobod (60,2%) Yakkasaroy (36,4%), va Mirobod (35,5%) tumanlarida kuzatildi.



TOSHKENT SHAHRI BO'YICHA AHOLI JON BOSHIGA NISBATAN CHAKANA SAVDO TOVAR AYLANMASI HAJMI VA O'SISH SUR'ATI

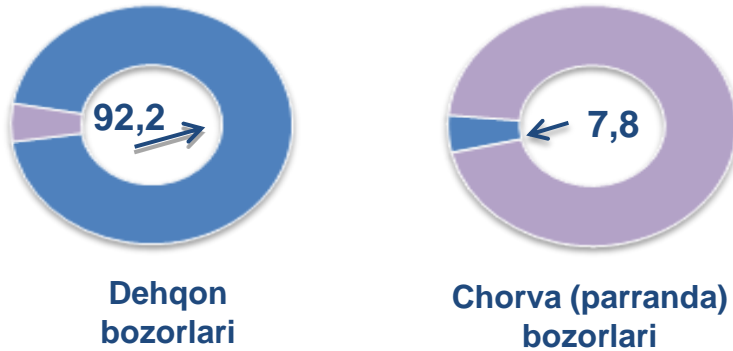
Toshkent shahrida aholi jon boshiga chakana savdo tovar aylanmasi 2021-yil yanvar-fevral oyida o'rtacha **2 675,1** ming so'mni tashkil etdi (o'tgan yilning shu davriga nisbatan o'zgarishsiz qoldi).

Ushbu ko'rsatkich boshqa hududlarga nisbatan Bektemir (14 070,8 ming so'm), Yakkasaroy (5 269,7 ming so'm) va Chilonzor (4 016,1 ming so'm) tumanlarida ko'proq qayd etildi.



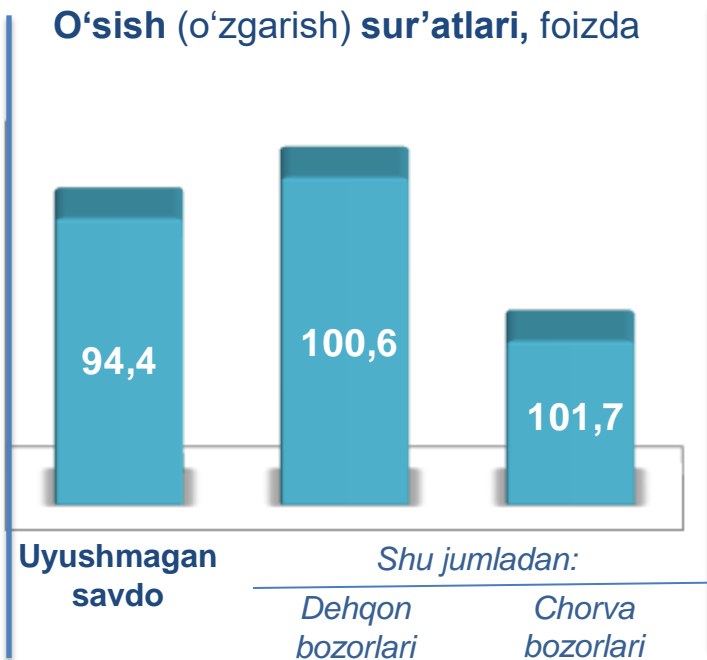
| District | Hajm, ming so'm | 2020-yil yanvar-fevral- oylariga nisbatan, % da |
|----------------|-----------------|---|
| Toshkent sh. | 3 013,2 | 3,8 |
| Uchtepa | 1 542,0 | 36,3 |
| Bektemir | 3 749,7 | 281,7 |
| Yunusobod | 2 142,2 | 28,9 |
| Mirzo Ulug'bek | 2 631,9 | 35,7 |
| Mirobod | 5 329,1 | 71,2 |
| Shayxontohur | 1 357,8 | 29,0 |
| Olmazor | 3 116,2 | 26,9 |
| Sirg'ali | 1 987,1 | 48,6 |
| Yakkasaroy | 6 499,8 | 83,1 |
| Yashnobod | 5 084,0 | 40,0 |
| Chilonzor | 3 733,5 | 39,3 |

Asosiy tarkib, foizda

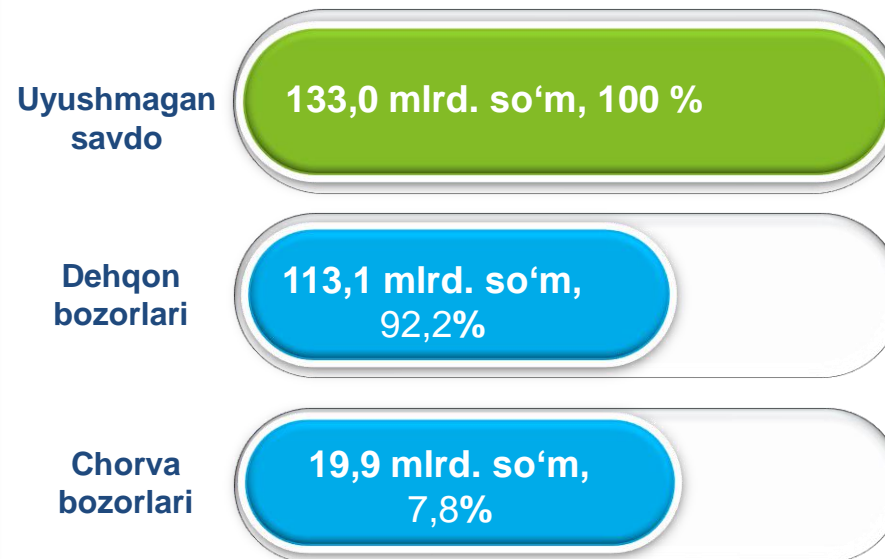


Jismoniy shaxslar o'rtasida o'tkazilgan so'rovlarning dastlabki ma'lumotlariga ko'ra, uyushmagan savdo hajmi 2021-yil yanvar-fevral oylarida **133,0** mlrd. so'mni tashkil qildi va o'tgan yilning shu davriga nisbatan **3,7** % ga kamaydi. Jumladan, dehqon bozorlarida savdo aylanmasi **113,1** mlrd. so'mni (o'sish sur'ati - **100,6**) chorvachilik bozorida savdo aylanmasi **19,9** mlrd. so'mni (o'sish sur'ati - **101,7** %) tashkil etdi.

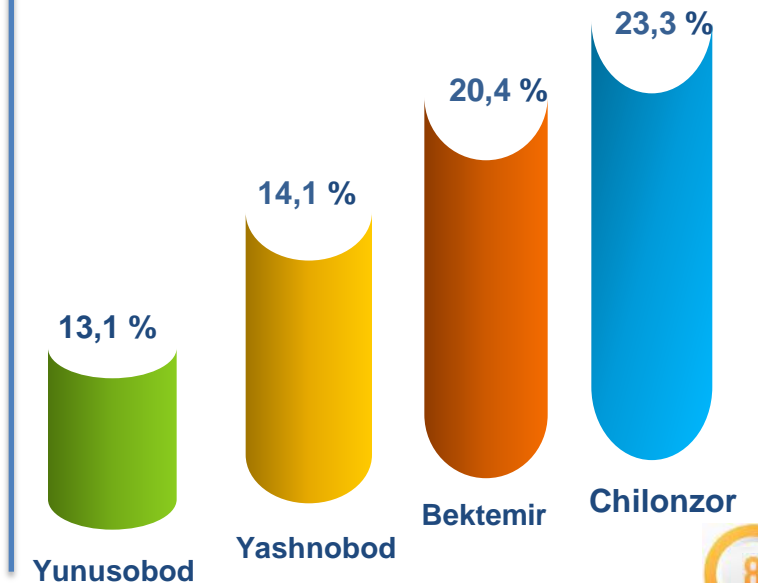
O'sish (o'zgarish) sur'atlari, foizda



Savdo aylanmasi hajmi va ulushi



Eng yuqori ulushga ega hududlar



**UYUSHMAGAN SAVDO AYLANMASIDA DEHQON* VA
CHORVA (PARRANDA) BOZORLARINING SAVDO
AYLANMASI HAJMI VA O‘SISH SUR‘ATI**

2021-yilning yanvar-fevral oylarida dehqon va chorva (parranda) bozorlarida, uy xo‘jaligida yetishtirilgan qishloq xo‘jaligi va chorva mollari savdosi bilan shug‘ullanuvchi jismoniy shaxslar tanlanma kuzatuv, dastlabki ma‘lumotlarga ko‘ra jismoniy shaxslar tomonidan amalga oshirilgan savdo aylanmasi hajmi dehqon bozorlarida **113,1** mlrd. so‘mni, chorva (parranda) bozorlarida **19,9** mlrd. so‘mni tashkil etdi.



* Xo‘jalik yurituvchi subyektlar va yakka tartibdagi tadbirkorlar (YTT)ni qo‘shmagan holatda

* Jismoniy shaxslar (dehqonlar)ning uy xo‘jaligida o‘z kuchlari bilan yetishtirgan qishloq xo‘jaligi mahsulotlari, chorva (parranda) mollari

| | Jami, mlrd. so‘m | 2020-yil yanvar-fevral oyiga nisbatan, foizda | Dehqon bozorlari, mlrd. so‘m | 2020-yil yanvar-fevral oyiga nisbatan, foizda | Chorva (parranda) bozorlari, mlrd. so‘m | 2020-yil yanvar-fevral oyiga nisbatan, foizda |
|------------------------|------------------------|---|------------------------------------|---|--|---|
| Toshkent shahri | 133,1 | 93,3 | 133,1 | 93,3 | 19,9 | 101,7 |
| <i>tumanlar:</i> | | | | | | |
| Uchtepa | 8,3 | 59,1 | 8,3 | 59,1 | - | - |
| Bektemir | 27,1 | 129,0 | 27,1 | 129,0 | 10,4 | 49,6 |
| Yunusobod | 17,5 | 105,6 | 17,5 | 105,6 | - | - |
| Mirzo Ulug‘bek | 8,7 | 58,5 | 8,7 | 58,5 | - | - |
| Mirobod | 3,4 | 42,4 | 3,4 | 42,4 | - | - |
| Shayxontohur | 7,1 | 61,9 | 7,1 | 61,9 | - | - |
| Olmazor | 3,6 | 32,3 | 3,6 | 32,3 | 2,30 | 52,1 |
| Sirg‘ali | 2,1 | 33,1 | 2,1 | 33,1 | - | - |
| Yakkasaroy | 4,9 | 46,0 | 4,9 | 46,0 | - | - |
| Yashnobod | 18,8 | 135,1 | 18,8 | 135,1 | - | - |
| Yangihayot | 0,6 | 48,9 | 0,6 | 48,9 | - | - |
| Chilonzor | 31,0 | 228,9 | 31,0 | 228,9 | - | - |

UYUSHMAGAN SAVDO TOVAR AYLANMASI: DEHQON BOZORLARI



2,1 mlrd.
so'm

Tuzlamalar



44,1
mlrd. so'm

**Yangi uzilgan qishloq
xo'jaligi mahsulotlari**



5,5 mlrd.
so'm

**Quritilgan qishloq
xo'jaligi mahsulotlari**
(yong'oq, bodom, pista va
boshqalarni qo'shgan holda)

11,0
mlrd. so'm



**Non va non
mahsulotlari**



9,3 mlrd.
so'm

**Sut va sut
mahsulotlari**

1,6
mlrd. so'm



Tuxum

13,3
mlrd. so'm



Don mahsulotlari (mosh,
loviya, no'xat, guruch va
boshqalar)

0,2
mlrd. so'm



**Chorva mollari va
parrandalar uchun har xil
yem-xashaklar**

2021-yil yanvar-fevral oyida Toshkent shahrining barcha tumanlaridagi qishloq xo'jaligi mahsulotlarini (shaxsiy yordamchi tomorqalarida yetishtirilgan) sotish bilan shug'ullanuvchi shaxslar bilan so'rov o'tkazildi, natijada ushbu savdo turining aylanmasi **113,1** milliard so'mni tashkil etdi.

2,1 mlrd.
so'm



Ziravorlar

21,6
mlrd. so'm



Tovuq go'shti

2,4 mlrd.
so'm



**Gullar, o'simlik va nihol
ko'chatlari** (manzarali va
qishloq xo'jaligi)

UYUSHMAGAN SAVDO TOVAR AYLANMASI: CHORVA (PARRANDA) BOZORLARI

2021-yil yanvar-fevral oyida Toshkent shahrining barcha tumanlarida parrandachilik va chorva mollarini sotish bilan shug'ullanadiganlar (shaxsiy fermalarda saqlanadigan) bilan so'rov o'tkazildi, natijada ushbu savdo aylanmasi **12 681,2** million so'mni tashkil etdi. Turli yoshdagi qoramollarni sotish **7 929,3** mln. so'mga, qo'y va echkilar – **3 930,2** mln. so'mga, otlar - **796,2** mln. so'mga, qushlar - **25,5** mln so'mga yetdi.

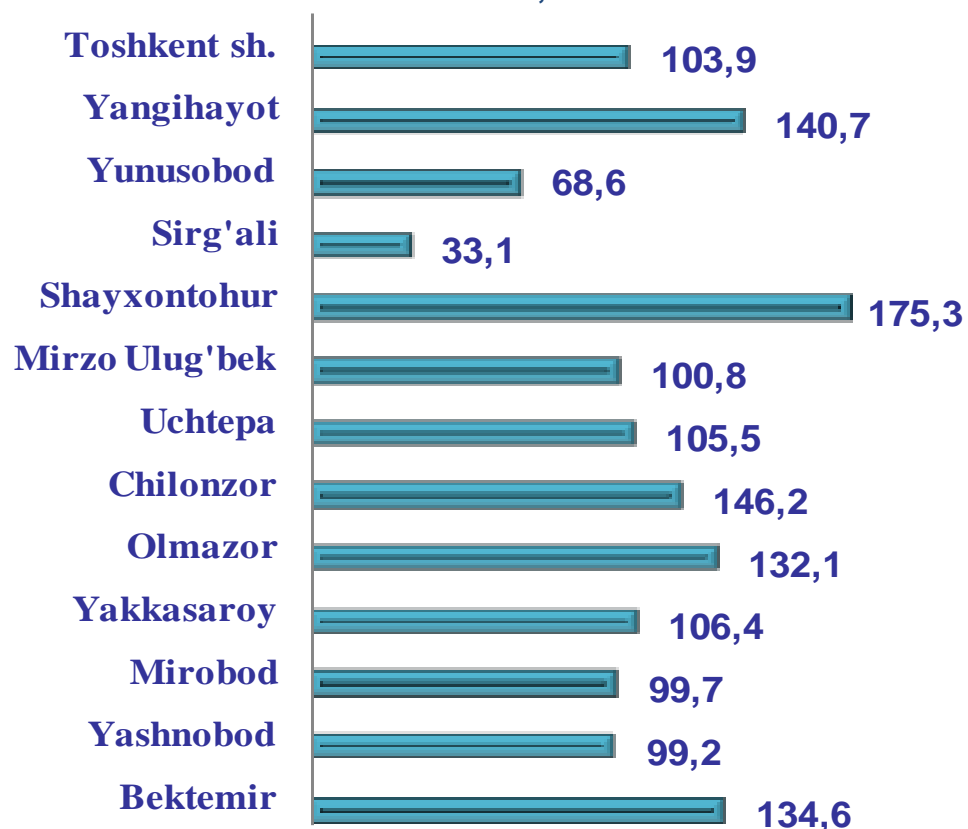




**UMUMIY OVQATLANISH KORXONALARI SAVDO AYLANMASIDA YIRIK
KORXONALAR, KICHIK BIZNES VA XUSUSIY TADBIRKORLIK
SUBYEKTLARINING HAJMI VA O'SISH SUR'ATI**

2021-yil yanvar-fevral oyida chakana savdo tovar aylanmasi tarkibida umumiy ovqatlanish korxonalarining savdo aylanmasi **4,0** % ni tashkil etib, **389,0** mlrd so'mni tashkil etdi. O'tgan yilning shu davriga nisbatan **3,9** % ga kamaydi, ularning **73,6** foizi kichik korxonalar hissasiga to'g'ri keladi.

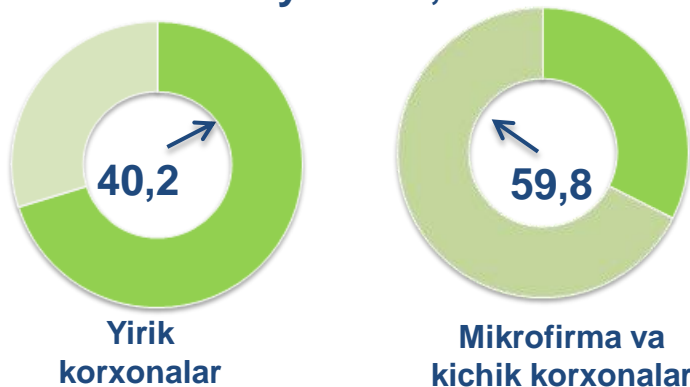
Umumiy ovqatlanish korxonalarini savdo aylanmasining o'sish sur'ati, foizda



| | Jami, mlrd. so'm | 2020-yil yanvar-fevral oyiga nisbatan, foizda | Yirik korxonalar, mlrd. so'm | 2020-yil yanvar-fevral oyiga nisbatan, foizda | Kichik biznes va xususiy tadbirkorlik, mlrd. so'm | 2020-yil yanvar-fevral oyiga nisbatan, foizda |
|------------------------|------------------|---|------------------------------|---|---|---|
| Toshkent shahar | 389,0 | 103,9 | 102,7 | 115,5 | 148,3 | 100,5 |
| <i>tumanlar:</i> | | | | | | |
| Uchtepa | 16,6 | 105,5 | 1,0 | 159,3 | 13,6 | 103,9 |
| Bektemir | 11,9 | 134,6 | 2,9 | 158,5 | 4,2 | 178,3 |
| Yunusobod | 44,9 | 68,6 | 9,7 | 50,5 | 32,3 | 75,6 |
| Mirzo Ulug'bek | 40,3 | 100,8 | 2,4 | 103,7 | 34,5 | 100,8 |
| Mirobod | 34,0 | 99,7 | 4,8 | 148,3 | 28,3 | 94,5 |
| Shayxontohur | 85,5 | 175,3 | 57,0 | 275,9 | 26,9 | 100,1 |
| Olmazor | 32,3 | 132,1 | 3,4 | 5 272,9 | 26,8 | 118,9 |
| Sirg'ali | 12,0 | 33,1 | 6,6 | 23,8 | 4,7 | 63,9 |
| Yakkasaroy | 38,5 | 106,4 | 3,7 | 65,8 | 33,0 | 114,8 |
| Yashnobod | 24,8 | 99,2 | 4,4 | 187,3 | 18,0 | 89,1 |
| Yangihayot | 4,3 | 140,7 | - | - | 4,0 | 143,6 |
| Chilonzor | 43,8 | 120,6 | 6,8 | 127,6 | 35,6 | 119,3 |

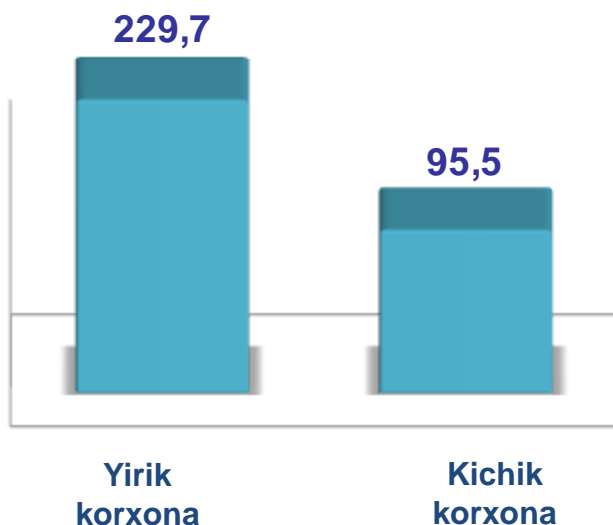
ULGURJI SAVDO TOVAR AYLANMASI

Asosiy tarkib, foizda

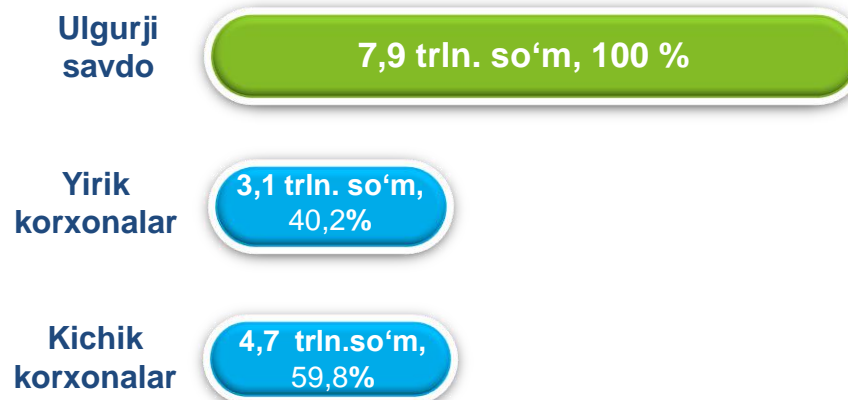


Dastlabki ma'lumotlarga ko'ra, 2021-yil yanvar-fevral oylarida ulgurji savdo hajmi **7 907,9** mlrd so'mga yetdi va o'tgan yilning shu davriga nisbatan o'sish **24,8 %** ni tashkil etdi. Kichik biznesning ulgurji savdo aylanmasi statistik hisob-kitoblarga ko'ra **4 727,5** mlrd. so'm bo'lib, o'tgan yilning shu davriga nisbatan **4,5 %** ga kamaydi. Toshkent shahridagi ulgurji savdo aylanmasida ushbu sektorning ulushi **59,8** ni tashkil etdi.

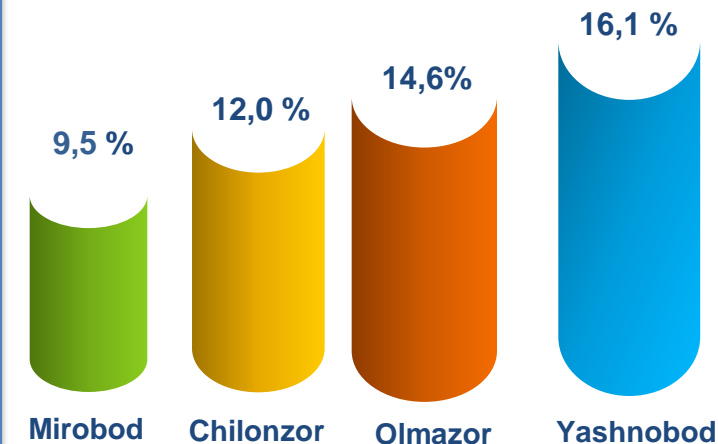
O'sish (o'zgarish) sur'atlari, foizda



Savdo aylanmasi hajmi va ulushi



Eng yuqori ulushga ega hududlar

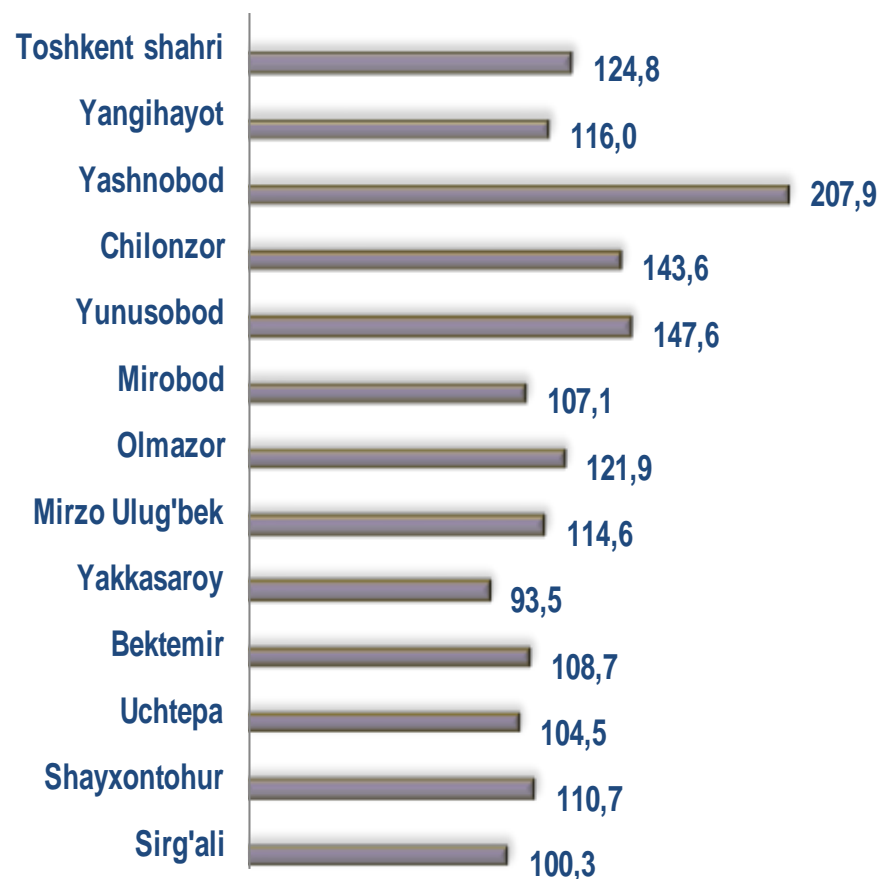




**ULGURJI SAVDO AYLANMASIDA YIRIK KORXONALAR
VA KICHIK BIZNES SUBYEKTLARINING HAJMI VA
O‘SISH SUR‘ATI**

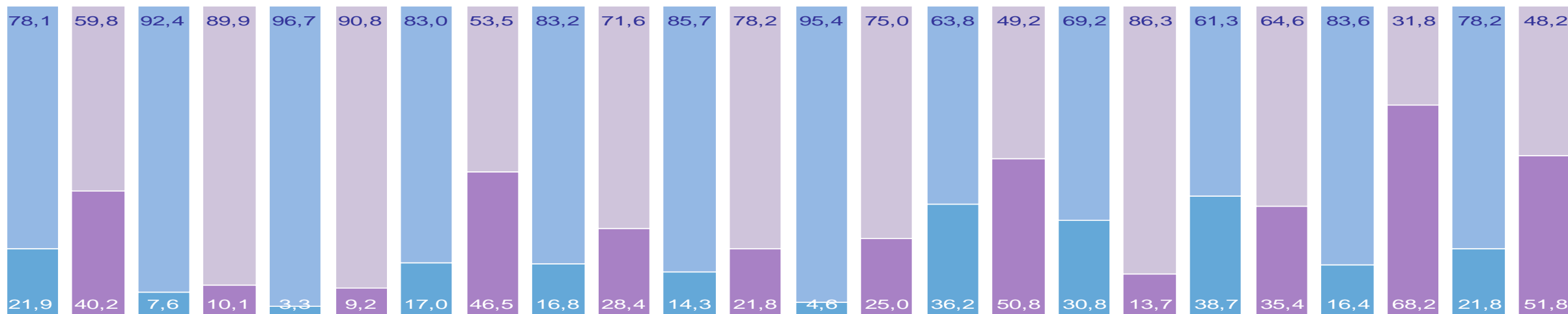
O‘tgan yilga nisbatan yirik korxonalarining ulgurji savdo aylanmasida eng yuqori o‘shish sur‘ati Yashnobod (207,9%), Yunusobod (147,6%) va Chilonzor (143,6 %) tumanlarida qayd etildi.

Ulgurji savdo aylanmasi o‘shish sur‘ati, foizda

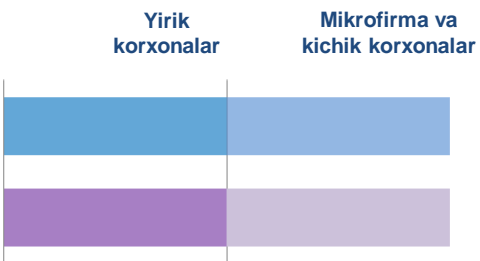


| | Jami, mlrd. so‘m | 2020-yil yanvar- fevral oyiga nisbatan, foizda | Yirik korxonalar, mlrd. so‘m | 2020-yil yanvar- fevral oyiga nisbatan, foizda | Mikrofirma va kichik korxonalar, mlrd. so‘m | 2020-yil yanvar- fevral oyiga nisbatan, foizda |
|-----------------|---------------------|--|------------------------------------|--|--|--|
| Toshkent shahar | 7 907,9 | 124,8 | 3 180,4 | 224,7 | 4 727,5 | 96,1 |
| Uchtepa | 424,7 | 104,5 | 42,8 | 137,8 | 381,9 | 101,8 |
| Bektemir | 133,1 | 108,7 | 12,2 | 304,7 | 120,9 | 102,1 |
| Yunusobod | 741,2 | 147,6 | 344,4 | 402,7 | 396,8 | 95,3 |
| Mirzo Ulug'bek | 737,7 | 114,6 | 209,2 | 193,0 | 528,5 | 98,8 |
| Mirobod | 748,7 | 107,1 | 163,5 | 163,7 | 585,3 | 97,7 |
| Shayxontohur | 467,8 | 110,7 | 117,0 | 607,7 | 350,8 | 86,9 |
| Olmazor | 1 157,4 | 121,9 | 588,5 | 171,4 | 568,9 | 93,9 |
| Sirg'ali | 408,9 | 100,3 | 56,2 | 44,7 | 352,8 | 125,1 |
| Yakkasaroy | 781,9 | 93,5 | 277,1 | 85,8 | 504,8 | 98,5 |
| Yashnobod | 1 272,5 | 207,9 | 867,5 | 863,6 | 405,0 | 79,2 |
| Yangiheyot | 84,1 | 116,0 | 9,8 | - | 74,3 | 102,6 |
| Chilonzor | 949,8 | 143,6 | 492,3 | 341,8 | 457,5 | 88,4 |

YIRIK KORXONALAR VA KICHIK BIZNES SUBYEKTLARINING ULGURJI SAVDO TOVAR AYLANMASIDAGI ULUSHI, foizda



Toshkent shahri Uchtepa Bektemir Yunusobod Mirzo Ulug`bek Mirobod Shayxontohur Olmazor Sirg`ali Yakkasaroy Yashnobod Chilonzor



2020-yil yanvar-fevral
2020-yil yanvar-fevral

Hisobot davrida ulgurji savdo aylanmasi tarkibida kichik biznes aylanmasining ulushi umumiy sotishning **59,8 %** ni tashkil etdi. Ularning asosiy ulushi Uchtepa (89,9 %), Bektemir (90,8%), Shayxontohur (75,0 %), Mirobod (78,2 %) va Yunusobod (53,5 %) tumanlarida kuzatildi.

