




## TOSHKENT SHAHAR DEMOGRAFIK HOLATI (Dastlabki ma'lumotlar)

Toshkent shahar doimiy aholisi soni 2022- yil 1-yanvar holatiga ko'ra **2860,5 ming kishini** tashkil etib, yil boshidan **166,1 ming kishiga** yoki **106,2 %** ga ko'paydi.

### 2022 yil 1-yanvar holatiga doimiy aholi soni.

Erkaklar soni  
1402,1 ming kishi

Ayollar soni  
1458,4 ming kishi



2860,5 ming  
kishi

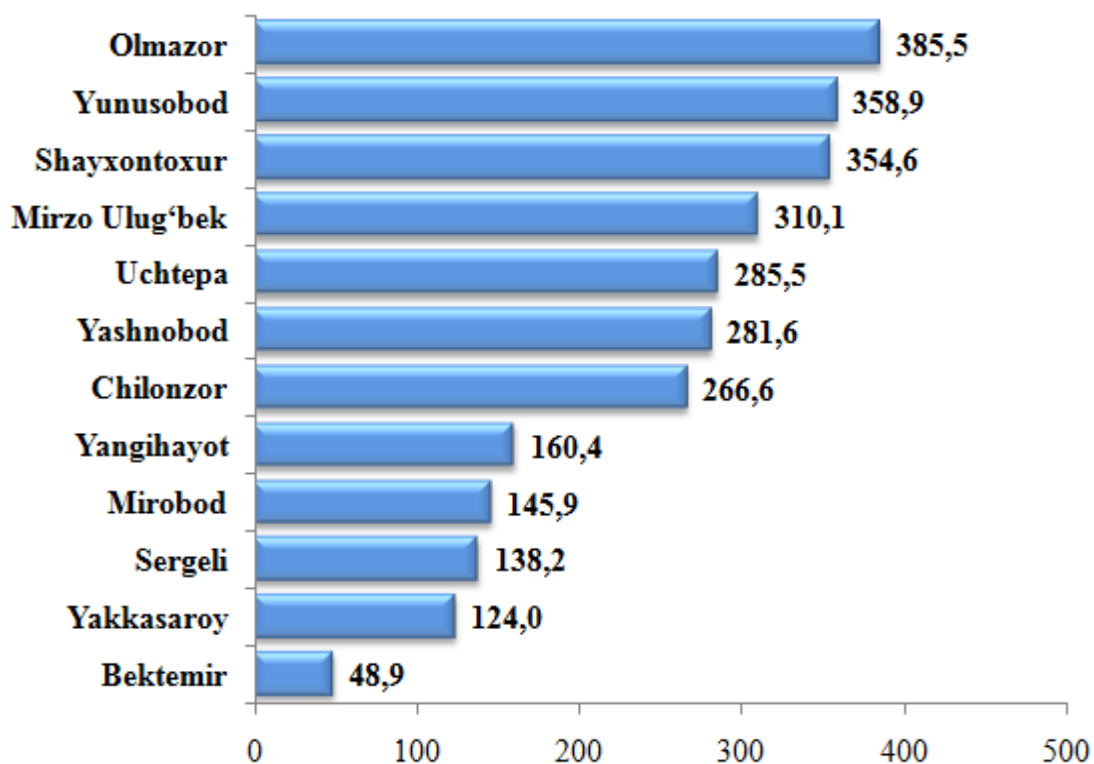


## Hududlar kesimida doimiy aholi sonining o'tgan yilning shu davriga nisbatan taqqoslanishi (2022- yil 1- yanvar holatiga, ming kishi)

|                        | 2020 -yil     | 2021-yil*     | O'sish sur'ati % |
|------------------------|---------------|---------------|------------------|
| <b>Toshkent shahar</b> | <b>2694,4</b> | <b>2860,5</b> | <b>106,2</b>     |
| tumanlar               |               |               |                  |
| Uchtepa                | 278,2         | 285,8         | 102,7            |
| Bektemir               | 31,4          | 48,9          | 155,7            |
| Yunusobod              | 352,0         | 358,9         | 102,0            |
| Mirzo Ulug'bek         | 285,0         | 310,1         | 108,8            |
| Mirobod                | 142,8         | 145,9         | 102,2            |
| Shayxontoxur           | 348,3         | 354,6         | 101,8            |
| Olmazor                | 377,1         | 385,5         | 102,2            |
| Sergeli                | 105,7         | 132,8         | 125,6            |
| Yakkasaroy             | 121,6         | 124,0         | 102,0            |
| Yashnobod              | 258,8         | 281,6         | 108,8            |
| Yangihayot             | 132,8         | 160,4         | 120,8            |
| Chilonzor              | 260,7         | 266,6         | 102,3            |



## Hududlar kesimida doimiy aholi sonining taqsimlanishi (2022- yil 1- yanvar holatiga, ming kishi)

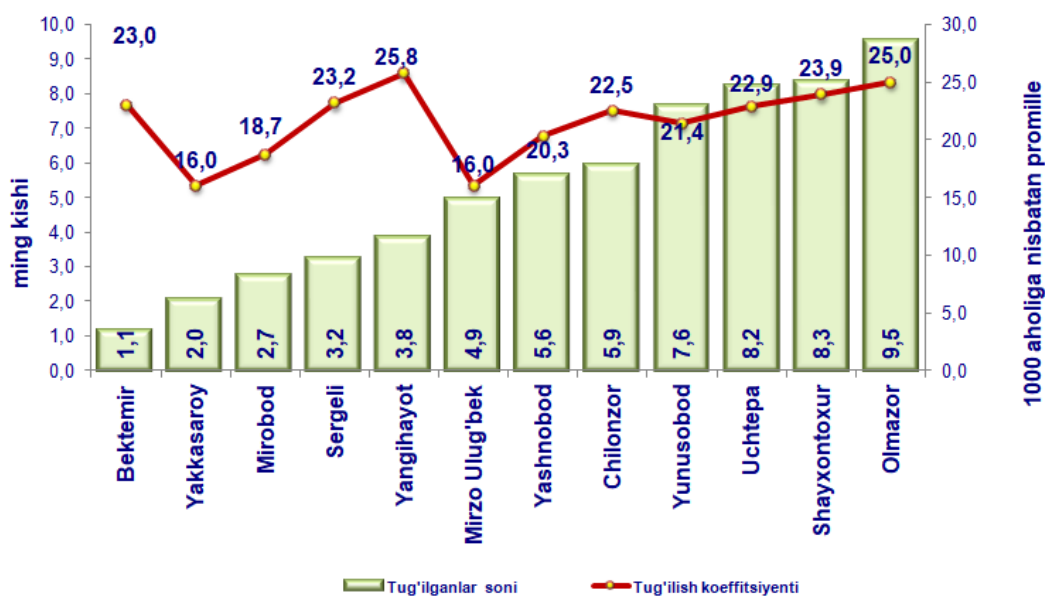


Shahar hududlari kesimida tahlillar shuni koʻrsatmoqdaki, 2022- yil 1- yanvar holatiga eng koʻp aholi soni Olmazor tumanida 385,5 ming kishini (shahar aholisi sonidagi ulushi 13,5 % ni) va Yunusobod tumanida 358,9 ming kishini (12,5 % ni), aksincha eng kam aholi soni Yakkasaroy tumanida 124,0 ming kishini (4,3 % ni) va Bektemir tumanida 48,9 ming kishi (1,7 % ni) tashkil etdi.



## TUG'ILISH

2021- yilning yanvar-dekabr oylarida 63,0 mingta bola tug'ilganligi qayd etilgan bo'lib (bu yerda va bundan keyin tug'ilganlarga faqat tirik tug'ilganlar inobatga olingan), mos ravishda 1000 aholiga nisbatan tug'ilish koeffitsiyenti 22,3 promilleni tashkil etib, 2020- yilning mos davriga nisbatan plus 1,7 promillega kupaygan (2020- yilning yanvar-dekabr oylarida 20,6 promille bo'lgan).



Tug'ilish koeffitsiyenti 2020- yilning mos davriga nisbatan Uchtepa tumani (25,5 promilledan 29,2 promillega) va Olmazor tumanida (22,0 promilledan 25,0 promillega) sezilarli o'sgan bo'lib, aksincha sezilarli kamayish Bektemir tumanida (31,1 promilledan 23,0 promillega) kamaydi.



## Toshkent shahar bo'yicha tug'ilganlar soni, kishi (2021-yil yanvar-dekabr)

|                        | 2020 -yil    | 2021-yil*    | O'sish sur'ati % |
|------------------------|--------------|--------------|------------------|
| <b>Toshkent shahar</b> | <b>54401</b> | <b>62952</b> | <b>115,7</b>     |
| tumanlar               |              |              |                  |
| Uchtepa                | 7025         | 8240         | 117,3            |
| Bektemir               | 958          | 1119         | 116,8            |
| Yunusobod              | 7185         | 7622         | 106,1            |
| Mirzo Ulug'bek         | 4412         | 4904         | 111,2            |
| Mirobod                | 2302         | 2700         | 117,3            |
| Shayxontoxur           | 7205         | 8291         | 115,1            |
| Olmazor                | 8227         | 9548         | 116,1            |
| Sergeli                | 5342         | 3226         | 60,4             |
| Yakkasaroy             | 1716         | 1963         | 114,4            |
| Yashnobod              | 5032         | 5616         | 111,6            |
| Yangihayot             | -            | 3781         | -                |
| Chilonzor              | 4997         | 5942         | 118,9            |



## TUG'ILGANLAR SONI

**Ma'lumot uchun!** tirik tug'ilganlik mezonlaridan (nafas, yurak urish, kindik pulsatsiyasi, muskullarning beixtiyor qisqarishi) biri mavjud bo'lsa bola tirik tug'ilgan hisoblanadi. Bunda onaning homiladorlik muddati 22 hafta va undan ortiq, bolaning bo'yi 25 sm va undan ortiq, vazni 500 gramm va undan ortiq bo'lishi lozim.

**Qiz bola:**

**30,7 ming kishi**

**O'g'il bola:**

**32,3 ming kishi**



2021- yilning yanvar-dekabr oylarida 63,0 mingta tug'ilganlar qayd etilgan bo'lib, shundan o'g'il bolalar 51,3 % ni, qiz bolalar 48,7 % ni tashkil etadi.

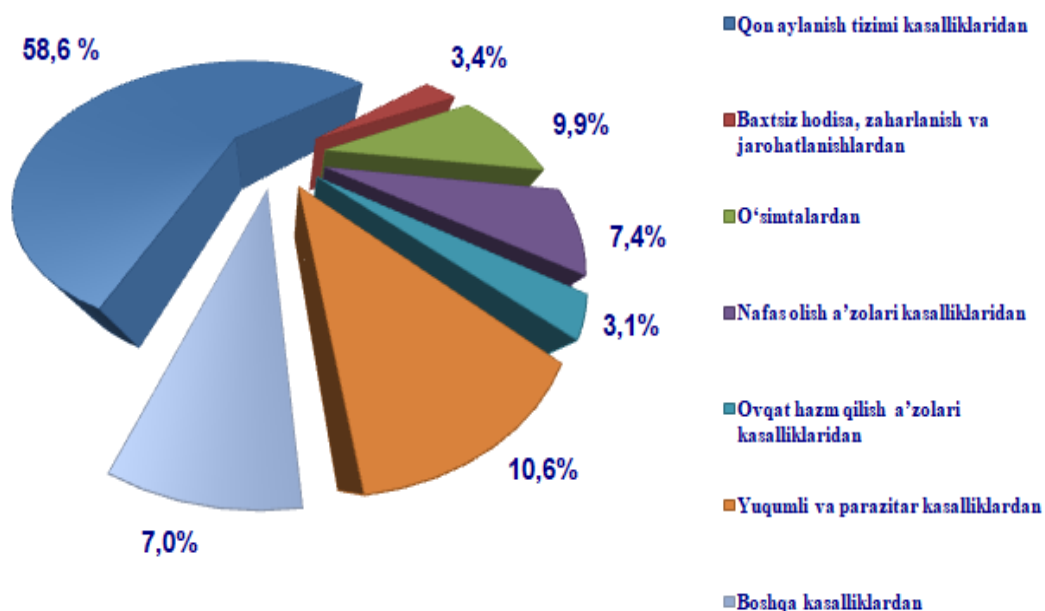


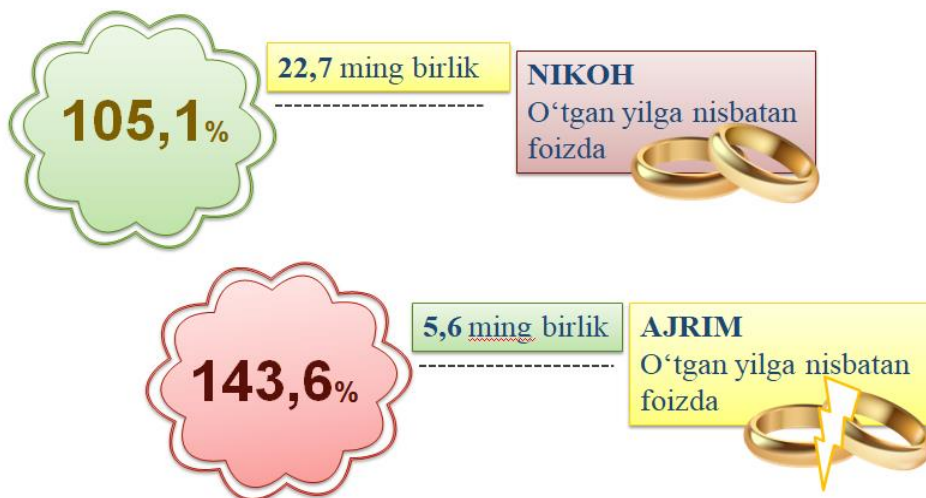


## VAFOT ETGANLAR

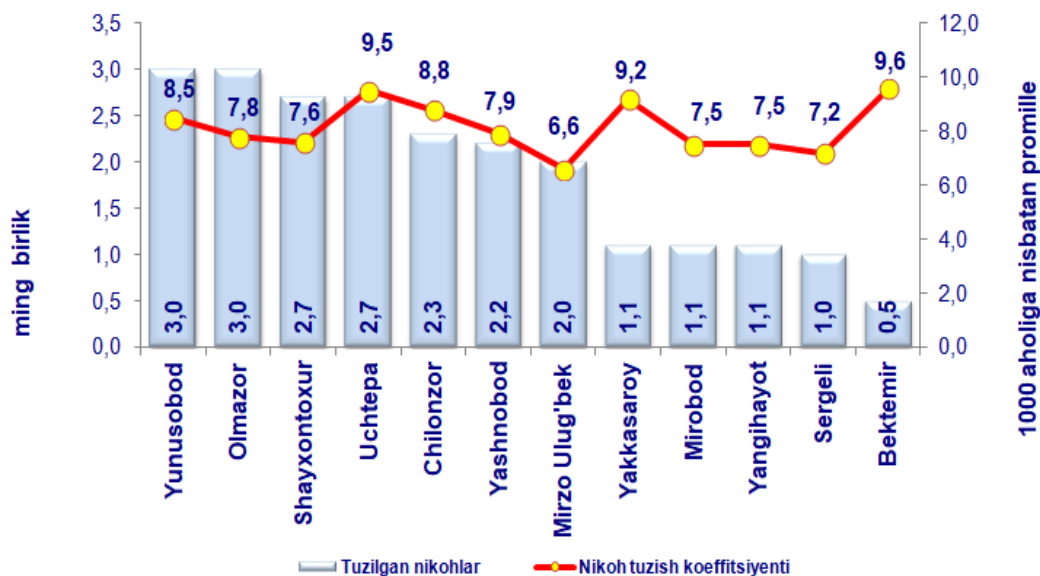
2021- yilning yanvar-dekabr oylarida 18,9 mingta o'lim qayd etilgan bo'lib, mos ravishda 1000 aholiga nisbatan o'lim koeffitsiyenti 6,7 promilleni tashkil etdi.

### Asosiy o'lim sabablari bo'yicha vafot etganlarning taqsimlanishi (jami vafot etganlarga nisbatan, %da)





## Hududlar kesimida nikoh tuzganlar soni va koeffitsiyenti (2021-yil yanvar-dekabr, ming birlik)





## Aholi migratsiyasi (ming kishi)



2021- yil yanvar-dekabr oylarida Toshkent shahar bo'yicha ko'chib kelganlar soni 111,9 ming kishini, ko'chib ketganlar soni esa 73,7 ming kishini tashkil etdi. Migratsiya saldosini 38,2 ming kishi bo'lib, 2020- yilning mos davrida 71,7 ming kishi bo'lgan.

### Aholi migratsiyasi (ming kishi)



|                     | 2020- yil<br>yanvar-dekabr | 2021- yil<br>yanvar-dekabr |
|---------------------|----------------------------|----------------------------|
| Ko'chib kelganlar   | 78,0                       | 111,9                      |
| Ko'chib ketganlar   | 6,3                        | 73,7                       |
| Migratsiya sa'ldosi | 71,7                       | 38,2                       |

Migratsiya saldosini Sergeli (-3,6 ming kishi), Bektemir (-0,1 ming kishi) tumanlarida ko'chib ketganlar soni ko'chib kelganlar soniga nisbatan sezilarli darajada balandligi kuzatildi.

Migratsiya saldosining ijobiy darajasi Yangihayot tumani (24,8 ming kishi), Yashnobod (5,8 ming kishi), Mirzo Ulug'bek tumanlarida (2,8 ming kishi) kuzatildi.

"Demografiya va mehnat statistikasi bo'limi" (71) 203-88-23, (71) 203-88-48